Liberté • Égalité • Fraternité
RÉPUBLIQUE FRANÇAISE
Premier ministre
INHESJ
INSTITUT NATIONAL DES HAUTES ÉTUDES DE LA SÉCURITÉ ET DE LA JUSTICE

REPÈRES 23

Décembre 2013 n°

ISSN 2265-9323

ONDRP
OBSERVATOIRE NATIONAL DE LA DÉLINQUANCE ET DES RÉPONSES PÉNALES

Directeur de la publication : André-Michel VENTRE, Directeur de l'INHESJ – Rédacteur en chef : Christophe SOULLEZ, chef du département de l'ONDRP

L'évolution du profil des personnes mises en cause pour vols par la police nationale en France métropolitaine de 2008 à 2012

Profil détaillé selon le sexe, l'âge et la nationalité mesurés à partir d'extractions statistiques de la base opérationnelle STIC (Système de Traitement des Infractions Constatées)

Cyril RIZK, *attaché principal de l'*INSEE, *responsable des statistiques à l'*ONDRP

Les statistiques sur l'activité judicaire de la police et la gendarmerie nationales, de la constatation jusqu'à la mise en cause, peuvent être à l'origine d'une grave confusion si on les considère comme une mesure directe des phénomènes de délinquance auxquelles elles se rapportent.

L'Observatoire national de la délinquance et des réponses pénales (ONDRP) insiste depuis sa création sur la nécessité d'éviter toute expression orale ou écrite qui assimilerait la délinquance telle qu'elle est commise aux données administratives disponibles, à savoir celles sur les faits constatés ou les personnes mises en cause.

Ceci étant, il peut arriver que, **sous certaines conditions, les chiffres sur la délinquance enregistrée fournissent des informations qualitatives sur la délinquance commise**. On peut alors émettre des hypothèses sur l'évolution de la délinquance en expliquant pourquoi, au regard des données indirectes disponibles, on les considère comme très vraisemblables.

Une telle démarche est notamment envisageable lorsque d'autres sources statistiques, à commencer par l'enquête annuelle de victimation « Cadre de vie et sécurité » INSEE-ONDRP, confirment les informations qualitatives extraites de l'état 4001, mais aussi lorsque de fortes variations modifiant la structure de la délinquance enregistrée se produisent. En effet, sous réserve, cela peut être la traduction dans les statistiques sur la délinquance enregistrée de nouvelles tendances, voire **d'une véritable mutation**, de la délinquance commise.

Les réserves concernent le fonctionnement de l'outil d'enregistrement. On doit d'abord vérifier que ce n'est pas la collecte qui est la cause des variations mesurées. L'ONDRP dispose à cet égard d'un **exemple édifiant** relatif aux escroqueries à la carte bancaire.

INSTITUT NATIONAL DES HAUTES ÉTUDES DE LA SÉCURITÉ ET DE LA JUSTICE
Département de l'Observatoire national de la délinquance et des réponses pénales
École militaire – 1 place Joffre – Case 39 – 75700 Paris 07 SP – Tél : +33(0)1 76 64 89 00 – Fax : +33(0)1 76 64 89 31
Contact : Christophe SOULLEZ, chef du département ONDRP – www.inhesj.fr

En 2009, l'état 4001, l'outil d'enregistrement des crimes et délits non routiers commun à la police à la gendarmerie, a permis d'observer [1] une forte hausse des faits constatés d'« escroqueries et abus de confiance », un index d'infractions incluant les « utilisations frauduleuses de numéro de carte bancaire ».

Cela a conduit l'ONDRP a proposé à l'INSEE l'ajout d'une série de questions dans l'enquête annuelle de victimation « Cadre de vie et sécurité » sur les débits frauduleux sur compte bancaire. Ainsi, sur la période 2009-2011, l'Observatoire a pu établir que la proportion de ménage se déclarant victimes de ce type d'atteintes avait connu une hausse très significative [2].

Cette tendance est convergente avec celle mesurée par l'Observatoire de la sécurité des cartes de paiement à partir d'une autre source statistique, le recensement des fraudes relatives aux cartes de paiement auprès de l'ensemble des émetteurs de cartes de type « interbancaire » ou « privatif » [3].

Pourtant, depuis la fin 2009 et encore aujourd'hui, le nombre de faits constatés par la police et la gendarmerie d'« escroqueries et abus de confiance » n'est plus à même de fournir de telles tendances. Cela résulte précisément de modifications des règles d'enregistrement des escroqueries à la carte bancaire dont l'ONDRP a révélé l'existence dès le début de l'année 2010 [4].

On peut même considérer que c'est la capacité de l'état 4001 à rendre compte jusqu'en 2008 de la hausse de la fréquence du phénomène d'escroqueries à la carte bancaire qui a conduit, par la suite, à en modifier les règles afin de limiter les effets statistiques de cette évolution.

***

Selon l'ONDRP, l'état 4001 peut notamment, toujours sous certaines conditions, fournir des informations qualitatives sur le profil des auteurs d'infractions. On s'appuie pour ce faire sur des statistiques concernant le sexe, l'âge (mineur ou majeur) et la nationalité (française ou étrangère) des personnes mises en cause par la police ou la gendarmerie.

Ces statistiques sont diffusées par l'ONDRP dans des recueils appelé « Tableau de bord annuel ». En 2011, l'Observatoire a rédigé un document méthodologique dont la consultation (*http://www.inhesj.fr/sites/default/files/tb10-2012.pdf*) lui apparaît comme un préalable à tout usage des statistiques sur les personnes mises en cause.

On peut notamment y lire que « *l'interprétation d'une variation du nombre de mis en cause d'une catégorie de population dans le temps ne s'interprète qu'en comparaison de celle de l'ensemble des mis en cause, au travers de ce qui en résulte pour la part de la catégorie au sein des mis en cause.* ».

Et à ce sujet, l'ONDRP émet l'hypothèse suivante : « *on peut considérer que le ciblage d'une catégorie de population par la police et la gendarmerie est déterminé, en premier lieu, par leur connaissance de terrain et du profil des auteurs. Il est donc vraisemblablement proportionnel au degré d'implication de la population ciblée dans les actes commis.* »

Cette hypothèse ne s'applique qu'après une phase de vérification de sa pertinence au regard des données statistiques collectées. En février 2012, elle a fait l'objet d'une discussion lors de la publication du « Grand Angle 29 » [5] consacré, entre autre, à la part des étrangers au sein des personnes mises en cause pour vols entre 2008 et 2010.

L'ONDRP a alors conclu que « *Pour le cas de forte augmentation du nombre et de la part des étrangers mis en cause pour vols depuis* 2008, *l'*ONDRP *émet l'hypothèse que, parmi ses causes, on trouve un niveau plus élevé de la part des étrangers au sein des auteurs de vol en* 2010 *et en* 2011, *par rapport à celle de* 2008. »

(1) Voir le « Repères 9 » de mars 2009, « Les escroqueries et abus de confiance enregistrés par la police et la gendarmerie nationale en 2008 », http://www.inhesj.fr/sites/default/files/reperes_9.pdf.

(2) Voir le « Repères 20 » de janvier 2013, « Les débits frauduleux sur compte bancaire déclarés par les ménages au cours des enquêtes «Cadre de vie et sécurité» », http://www.inhesj.fr/sites/default/files/reperes_20_0.pdf.

(3) Rapport 2012 de l'Observatoire de la sécurité des cartes de paiement, juillet 2013, http://www.banque-france.fr/observatoire/telechar/2013/Rapport-annuel-2012.pdf.

(4) Bulletin mensuel, février 2010, http://www.inhesj.fr/sites/default/files/files/ondrp_bm/bm_2010-02.pdf.

(5) « Français et étrangers mis en cause par la police et la gendarmerie pour atteintes aux biens ou pour atteintes à l'intégrité physique de 2006 à 2011 », http://www.inhesj.fr/sites/default/files/ga29_0.pdf

Or, cet article a aussi permis de diffuser des données inédites sur la nationalité des personnes mises en cause pour vols. L'Observatoire a pu affiner son analyse en ces termes : « *Pour l'Observatoire national de la délinquance et des réponses pénales, [..], les statistiques qu'il a réunies sur les personnes mises en cause entre* 2008 *et* 2010, *permettent d'émettre l'hypothèse selon laquelle pour les vols en général, et en particulier pour les cambriolages, les vols simples dont les vols à la tire et les vols violents sans arme, la part des personnes de nationalité roumaine au sein des auteurs aurait été en* 2010 *supérieure à celle de* 2008. ».

L'ONDRP se propose ici d'inclure dans la période d'étude du profil des **personnes mises en cause pour vols** les données annuelles les plus récentes, celles de 2011 et 2012, et ainsi de s'intéresser à l'**évolution de leurs caractéristiques entre 2008 et 2012**.

Dans le présent « Repères », cela n'est possible que pour les personnes mises en cause par **la police nationale** car, pour la gendarmerie nationale, le contexte statistique a changé en 2012 en raison du lancement d'un nouvel outil de saisie. Pour l'instant, l'Observatoire ne dispose pas encore d'une méthodologie permettant d'exploiter les statistiques 2012 sur les personnes mises en cause par la gendarmerie nationale en comparaison de celles des années précédentes.

***

Les statistiques de l'état 4001 sur les personnes mises en cause par la police nationale pour crimes et délits non routiers en France métropolitaine en 2012 ont été publiées en détail début 2013 par l'ONDRP dans les recueils intitulés « Tableaux de bord annuel » déjà évoqués.

Le 7e de ces recueils[5] comprend les données sur la part des étrangers au sein des personnes mises en cause pour crimes et délits non routiers par la police nationale. Elles sont présentées de façon plus synthétique et commentées par l'Observatoire dans une fiche thématique de son rapport annuel 2013 portant sur les statistiques 2012.

Les nombres de personnes mises en cause par la police nationale pour vols en 2011 et 2012, et la part annuelle des étrangers au sein des mises en cause, sont accessibles depuis plusieurs mois. Cependant, elles ne permettent pas de décrire le profil des mis en cause par sexe, tranche d'âge et nationalité, comme cela a été fait sur la période 2008-2010 dans le « Grand Angle 29 ».

Pour disposer d'**informations de profil** plus **détaillées**, on avait procédé à une **extraction statistique à partir du STIC (système de traitement des infractions constatées)**, la base de données opérationnelles de la police nationale.

Suite au « Grand Angle 29 », l'ONDRP a demandé à la Direction centrale de la police judiciaire (DCPJ) de procéder à de nouvelles extractions du STIC portant sur les mis en cause en 2011 et 2012. Les chiffres pour 2012 lui ont été transmis en septembre 2013.

On rappelle que le STIC n'est pas un outil à vocation statistique : son contenu varie dans le temps, car le contenu des procédures a vocation à être enrichi d'informations servant au rapprochement judiciaire. Une extraction du STIC n'est donc pas nécessairement exploitable à des fins statistiques.

Les nombres de mis en cause extraits du STIC ne se substituent pas à ceux de l'état 4001. Leurs variations annuelles sont mesurées à partir de ce dernier. En revanche, comme les deux sources fournissent des données très proches en matière de profil de mis en cause, et en particulier concernant la part des étrangers au sein des **mis en cause** par la **police nationale** pour **vols**, l'**ONDRP considère** que les **éléments de profil** que fournit le **STIC** est le **seul à fournir**, comme la part des mis en cause par tranche d'âges ou par nationalités, **peuvent être diffusés** et **commentés**.

Une étude de faisabilité était arrivée à cette conclusion en 2011, ce qui avait rendu possible la publication en février 2012 du « Grand Angle 29 » (*Voir les développements méthodologiques de cet article*).

Une nouvelle analyse, portant cette fois sur les extractions du STIC sur les personnes mises en

(6) http://www.inhesj.fr/sites/default/files/tb7pn-2013.pdf

cause pour vols en 2011 et en 2012, a conclu que ces données étaient, elles aussi, exploitables en terme de profil détaillé des mis en cause (*Voir Tableaux et graphiques comparatifs au chapitre « Évolutions comparées du profil de sexe, d'âge – mineurs/majeurs – et de nationalité – français/étrangers – des personnes mises en cause pour vols par la police nationale entre* 2008 *et* 2012 *tels que mesurées par l'état* 4001 *et par le* STIC).

Les nombres de mis en cause extraits du STIC, tout particulièrement pour les années 2011 et 2012, sont pour l'ONDRP des données « intermédiaires » permettant de calculer des proportions permettant de décrire le profil des mis en cause exprimées. Il est indispensable d'être discipliné quant l'usage de ces nombres : seules les données structurelles, c'est-à-dire les parts exprimées en pourcentage, extraites du STIC peuvent être exploitées et commentées.

La présence des chiffres bruts extraits du STIC dans les tableaux permet de comprendre comment sont obtenues les statistiques sur le profil des mis en cause. Ce souci de transparence ne doit pas créer de confusion : ces nombres n'ont pas vocation à être exploités et commentés en niveau.

***

L'absence de données détaillées sur le profil des personnes mises en cause pour crimes et délits dans l'outil statistique commun à la police et à la gendarmerie est un manque souligné par l'ONDRP depuis près de 10 ans.

La période actuelle de transition vers un nouveau dispositif présente des inconvénients, à commencer par l'impossibilité temporaire d'exploiter les données de la gendarmerie nationale. À terme, l'ONDRP en attend cependant des résultats très intéressants, n'exigeant plus d'avoir à utiliser le STIC, une base de données non prévue à cet effet, pour accéder à des informations comme l'âge ou la nationalité des mis en cause.

Stéfan LOLLIVIER

*Inspecteur général de l'*INSEE
Président du Conseil d'orientation
de l'Observatoire national de la délinquance et des réponses pénales

Sommaire

- Présentation et rappels méthodologiques
- L'évolution du profil des personnes mises en cause par la police nationale pour vols de 2008 à 2012
- L'évolution selon la nationalité de la part des mis en cause par la police nationale pour vols de 2008 à 2012 telle que mesurée à partir du STIC
- L'évolution par types de vols de la répartition des mis en cause par la police nationale pour vols de 2008 à 2012 selon la nationalité telle que mesurée à partir du STIC
- L'évolution selon le sexe et l'âge (mineurs/majeurs) de la part des étrangers au sein des mis en cause par la police nationale pour vols de 2008 à 2012 telle que mesurée à partir du STIC
- Commentaires et interprétations de l'ONDRP
- Évolutions comparées du profil de sexe, d'âge – mineurs/majeurs – et de nationalité – français/étrangers – des personnes mises en cause pour vols par la police nationale entre 2008 et 2012 tels que mesurées par l'état 4001 et par le STIC
  - Répartition selon la tranche d'âge
  - Répartition selon la nationalité
  - Répartition selon le sexe, l'âge et la nationalité
  - Répartition selon la tranche d'âge des hommes mineurs
  - Répartition selon la tranche d'âge des hommes majeurs
  - Répartition selon la tranche d'âge des femmes mineures
  - Répartition selon la tranche d'âge des femmes majeures

Présentation et rappels méthodologiques

L'Observatoire national de la délinquance et des réponses pénales considère que les données extraites de la base opérationnelle de rapprochement judiciaire de la police nationale appelée STIC (*système de traitement des infractions constatées*) au sujet des personnes mises en cause pour vols en 2011 ou 2012 qui lui ont été transmises par la Direction centrale de la police judiciaire (DCPJ) sont exploitables à des fins d'information générale.

Ces données s'ajoutent à celles publiées en février 2012 dans le chapitre « Sexe, Âge et Nationalité des personnes mises en cause pour vols entre 2008 et 2010 » du « Grand Angle 29 »[6]. **On dispose désormais du profil détaillé des personnes mises en cause pour vols par la police nationale, incluant des données inédites sur l'âge et la nationalité, de 2008 à 2012.**

Les fortes évolutions de ce profil qui sont observées sur cette période ont comme origine très vraisemblable, selon l'Observatoire, une **mutation des phénomènes de vols**.

Cependant avant de pouvoir présenter, puis interpréter ces résultats, il est indispensable de procéder à des rappels, sachant que les nombreux développements méthodologiques du « Grand Angle 29 » et de la « Méthodologie des Tableaux de bords annuels de l'ONDRP »[7] constituent les documents de référence de la présente publication.

1. Il n'existe pas de synonyme à l'expression « **personne mise en cause** » car il s'agit d'un état statistique ne correspondant pas à une situation juridique. Lorsqu'une procédure est envoyée par la police ou la gendarmerie au procureur de la République et qu'elle comporte le nom d'une personne, « *entendue par procès verbal, et à l'encontre de laquelle sont réunis des indices ou éléments graves et concordants de culpabilité, attestant sa participation à la commission de l'infraction* », alors elle est comptée comme « mis en cause ». Par définition, toute action de mise en cause par la police et la gendarmerie est suivie d'une décision du Parquet. Il peut s'agir d'un renvoi vers une juridiction pénale, de l'ouverture d'une instruction judiciaire, d'une procédure alternative aux poursuites ou aussi d'un classement.

2. L'**état 4001** est le nom de l'outil statistique commun à la police et à la gendarmerie qui fournit les nombres de mis en cause pour crimes et délits non routiers, et en particulier pour les vols. Les personnes mises en cause ne sont pas enregistrées individuellement et anonymement dans l'état 4001 comme cela se ferait dans une base de données statistique. Pour chaque infraction de la nomenclature de l'état 4001, on dispose de 6 compteurs de personnes mises en cause selon qu'il s'agisse d'hommes mineurs, d'hommes majeurs, de femmes mineures, de femmes majeures, de français ou d'étrangers. En conséquence, en dehors des distinctions « mineur/majeur » ou « français/étranger », on ne dispose pas d'autres données sur l'âge ou la nationalité des mis en cause à partir de l'état 4001.

3. Le **système de traitement des infractions constatées (STIC)** de la police nationale n'est pas un outil à vocation statistique mais une base qui permet aux enquêteurs d'effectuer des recherches appelées « rapprochements judiciaires ». En matière de crimes et délits non routiers, les mêmes procédures alimentent le STIC et l'état 4001. Dans le STIC, les données sont saisies dans le détail, ce qui inclut l'âge et la nationalité des personnes mises en cause. Cependant, pour une même procédure, il peut exister des éléments descriptifs qui sont saisies plusieurs fois avec des contenus différents. La présence de « multiples comptes » avec des informations parfois contradictoires explique pourquoi le STIC n'est pas un outil permettant d'obtenir directement des statistiques exploitables.

4. L'ONDRP a défini en décembre 2011 une **méthodologie d'extractions de données du STIC** sur le profil des personnes mises en cause. Elle a fourni des résultats jugés exploitables en matière de vols de 2008 à 2010. Ils ont été publiés en février 2012 dans le Grand Angle 29. En septembre 2013, cette méthodologie a été appliquée sur la période 2008-2012. À nouveau, les extractions obtenues ont été jugées exploitables par l'ONDRP. La chapitre « *Évolutions comparées du profil de sexe, d'âge – mineurs/majeurs – et de nationalité – français/étrangers – des personnes mises en cause pour vols par la police nationale entre* 2008 *et* 2012 *tels que mesurées par l'état* 4001 *et par le* STIC » du présent article permet de prendre connaissance des éléments statistiques qui justifient ce choix de l'Observatoire.

5. Le STIC permet d'estimer les **évolutions du profil des mis en cause pour vols** exprimés en proportions (*répartition selon l'âge, le sexe ou la nationalité*) telles qu'elles sont mesurées par l'état 4001 avec un degré de proximité élevé, voire très élevé (G*raphiques comparés* 1.A *et* 1.B *à* 6.A *et* 6.B). En conséquence, l'ONDRP considère que les **informations plus détaillées** que le **STIC** fournit sur les variations de la part des mis en cause selon l'âge ou la nationalité sont des éléments permettant d'affiner l'analyse des variations agrégées, initialement obtenues à partir de l'état 4001.

6. Les **nombres** annuels de mis en cause pour vols **extraits du STIC ne sont pas des données numériques exploitables, seules les proportions qui en sont déduites le sont**. Si on s'intéresse à ces nombres, il faut se référer à l'état 4001, dont le niveau de détails est plus limité. Les statistiques extraites du STIC sont commentées par l'ONDRP en structure et pas en niveau. Les nombres de mis en cause figurent dans les tableaux en gris afin de souligner leur caractère particulier. Ainsi, le lecteur a accès aux données numériques dont on a déduit les proportions, tout en étant informé qu'en tant que telles, elles ne sont pas pertinentes. La représentativité en termes de profil n'exige pas de disposer d'une population de taille identique à celle de référence.

7. La comparaison des données de la **gendarmerie nationale** sur les personnes mises en cause pour vols en 2012 avec celles des années précédentes n'est pas pour l'instant envisageable (sans éventuel retraitement préalable) en raison de la rupture de continuité statistique qu'a connu l'enregistrement des statistiques sur les faits constatés et les personnes mises en cause à partir de janvier 2012 suite à l'entrée en service d'un nouveau logiciel de saisie.

8. La structure de la population des personnes mises en cause est décrite avec des **parts exprimées en pourcentage**. L'analyse de l'évolution de cette structure consiste à comparer les valeurs annuelles de ces parts. Leurs variations sont exprimées en « points » afin d'éviter toute confusion avec des variations exprimées en pourcentage. Par exemple, si une part varie de 21,4 % à 23,8 %, on dira qu'elle a augmenté de 2,4 points et non de « 2,4 % ».

9. Dans les tableaux de synthèse des chapitres ci-dessous, on présente les évolutions mesurées entre l'année 2008 et l'année 2012. Les données extraites du STIC sur les mis en cause pour vols par la police pour chaque année de 2008 à 2012 et pour chaque nationalité ou groupement de nationalité sont disponibles dans une série de tableaux se trouvant aux pages 72 à 98 (Tableaux NAT.A1 à NAT. I3). En particulier, dans le tableau NAT.A1, on pourra vérifier que les parts mesurées en 2012 par nationalités détaillées résultent d'évolutions progressives et non d'un phénomène ponctuel observé uniquement au cours de la dernière année de la période d'étude.

10. L'Observatoire propose après la présentation des statistiques, un texte d'interprétation et de commentaires. Il s'inscrit dans la continuité des textes de la même nature qu'on trouve dans le Grand Angle 29 (pages 6 et 8). Dans le présent Repère, la même typographie (italique sur fond gris) est utilisée pour distinguer ce chapitre de de la présentation des statistiques qui le précède. A ce titre, on rappelle que les hypothèses avancées par l'ONDRP reposent sur un principe développé en introduction qu'on peut résumer ainsi : «sur une période assez courte et dans des conditions de collecte comparable, une évolution structurelle observée dans les statistiques de la délinquance enregistrée par la police peut être interprétée comme révélatrice de phénomène relatifs à la délinquance commise». Dans le cas particulier des vols, le rapport « élucidés / constatés » en zone police s'établit à environ 12 ou 13 % au cours de années récentes (cf. Tableaux de bord 2007-2012 – n°1, page 8, tableau 1C). On ne dispose donc pas d'information indirecte sur le profil des auteurs (celles sur le profil des mis en cause) pour environs 85 % des plaintes pour vols qui sont déposées. La représentativité de la population des mis en cause par rapport à celle des auteurs peut donc légitimement être questionnée. Cependant, l'Observatoire considère comme quasiment impossible le scénario selon lequel l'augmentation de la part des étrangers au sein des mis en cause n'aurait pas comme origine une variation suivant la même tendance de cette part au sein de la population des auteurs de vols, et ce en raison des éléments statistiques présentés ci-dessous.

L'évolution du profil des personnes mises en cause par la police nationale pour vols de 2008 à 2012

En 2012, la police nationale a mis en cause 151 885 personnes pour vols en France métropolitaine, parmi lesquels on dénombre 36 210 femmes, soit 23,8 % des personnes mises en cause, 49 487 mineurs, soit 32,6 % et 40 670 personnes de nationalité étrangère, soit 26,8 %.

En comparaison, en 2008, sur les 153 838 personnes qui ont été mises en cause pour vols, 21,4 % étaient des femmes, 34,1 % des mineurs et 16,5 % des étrangers.

En quatre ans, la part des femmes au sein des mis en cause pour vols par la police nationale a varié de + 2,4 points, celle des mineurs a baissé de 2,5 points et celle des étrangers s'est élevée de 10,3 points.

L'augmentation de la part des personnes de nationalité étrangère au sein des mis en cause pour vols est observée et commentée par l'Observatoire chaque année depuis 2010 (*Voir fiche thématique* « *Français et étrangers mis en cause pour crimes et délits non routiers en* 2009 » *du rapport annuel de novembre* 2010[9]).

*Afin d'en savoir plus ce phénomène, l'*ONDRP *a cherché à disposer de données plus précises que celles que l'état* 4001 *est en mesure de fournir. Pour la seconde fois, après le* « *Grand Angle* 29 » *de février* 2012 *portant sur la période* 2008-2010, *l'Observatoire est en mesure de décrire plus finement cette évolution grâce à des données extraites du* STIC, *l'outil d'enregistrement du contenu détaillé des procédures de la police nationale.*

Cette démarche est rendue possible par la proximité des résultats fournis par les deux sources de données, état 4001 *et* STIC, *pour ce qui est de la répartition* « *hommes / femmes* », « *mineurs / majeurs* » *ou* « *français / étrangers* » *des mis en cause pour vols par la police nationale entre* 2008 *et* 2012 (*Voir* « *Évolutions comparées du profil de sexe, d'âge – mineurs/majeurs – et de nationalité – français/étrangers – des personnes mises en cause pour vols par la police nationale entre* 2008 *et* 2012 *tels que mesurées par l'état* 4001 *et par le* STIC »).

En revanche, on rappelle que les nombres de mis en cause fournis par le STIC *ne sont pas des données numériques exploitables, seules la structure qui en est déduites est considérée par l'*ONDRP *comme représentative des caractéristiques des personnes mises en cause.*

Grâce aux données extraites du STIC[10], on peut répartir les personnes mises en cause pour vols par la police nationale selon les 8 catégories qu'on déduit des repartions « hommes / femmes », « mineurs / majeurs » et « français / étrangers ».

Rapportées à l'ensemble des personnes mises en cause pour vols par la police nationale, les parts des femmes mineures ou majeures de nationalité française extraites du STIC ont baissé très légèrement entre 2008 et 2012 : - 0,3 point pour les femmes mineures françaises et – 0,1 point pour les femmes majeures françaises. En 2012, on estime à 5,5 % la part des femmes mineures françaises au sein des personnes mises en cause par la police nationale pour vols et à 10,3 %, celle des femmes majeures françaises.

En 2008, les femmes mineures de nationalité étrangère représentaient 1,1 % des mis en cause par la police nationale pour vols d'après le STIC. Cette proportion a plus que doublé en quatre ans puisqu'elle atteint 2,5 % en 2012 (+ 1,4 *point*). La part des femmes majeures de nationalité étrangère est quant à elle passée de 2,9 % en 2008 à 4,1 %, soit + 1,2 point.

En conséquence, l'augmentation de la part des femmes au sein des mis en cause pour vols par la police nationale entre 2008 et 2012 s'explique par celle des femmes de nationalité étrangère : + 2,8 points en quatre ans à comparer à - 0,4 point pour la part des femmes de nationalité française.

En 2012, d'après les estimations fournies par le STIC, 6,6 % des mis en cause pour vols par la police nationale sont des femmes de nationalité étrangères. Elles représentaient 4 % des mis en cause en 2008.

Les personnes mises en cause pour vols par la police nationale en 2012 comprennent un peu moins de 20 % d'hommes mineurs de nationalité française (19,6 %). Cette proportion a baissé de plus de 5 points en quatre ans. En 2008, 25 % des mis en cause pour vols étaient des hommes mineurs français.

En 2008, on estimait à partir du STIC à 2,4 % la part des hommes mineurs étrangers parmi les personnes mises en cause pour vols par la police nationale. Elle se situe à 4 % en 2012, soit + 1,6 point.

Ainsi, pour l'ensemble des mis en cause pour vols par la police nationale, le STIC permet de mesurer que la part des mineurs de nationalité française est passée de près de 31 % en 2008 à 25,2 % en 2012, soit – 5,6 points, alors que celle des mineurs de nationalité étrangère s'est accrue de 3 points.

En 2012, 6,5 % des mis en cause pour vols par la police nationale sont des mineurs étrangers d'après le STIC, soit presque un doublement par rapport à 2008 (3,5 %).

On en déduit que la baisse de la part des mineurs au sein des mis en

(9) http://www.inhesj.fr/sites/default/files/rapport_2010.pdf
(10) Dans la suite du texte, toutes les données évoquées seront extraites du STIC.

cause pour vols par la police nationale entre 2008 et 2012 résulte uniquement de celle des hommes mineurs français mis en cause, sachant que ses effets numériques sont en partie compensés par la hausse de la part des mineurs de nationalité étrangère.

Plus de la moitié des personnes mises en cause pour vols par la police nationale sont des hommes majeurs. Selon le STIC, les hommes majeurs de nationalité française représentaient 42,2 % de ces mis en cause en 2008 et les hommes majeurs de nationalité étrangère 10 %. Ces proportions ont varié en sens inverse en quatre ans : - 4,9 % pour les majeurs français et + 6,2 % pour les hommes majeurs étrangers.

En 2012, 37,3 % des mis en cause pour vols sont des hommes majeurs de nationalité française et 16,2 % des hommes majeurs de nationalité étrangère.

Ainsi, **en considérant hommes et femmes mis en cause, on mesure une hausse de 7,4 points la part des majeurs étrangers au sein des mis en cause pour vols par la police nationale qui est supérieure à la baisse d'environ – 5 points des majeurs français.** Cela explique pourquoi la part des majeurs s'élève de près de 2,5 points entre 2008 et 2012.

D'après les extractions du STIC sur les personnes mises en cause par la police nationale pour vols, on estime ainsi que les parts des catégories de population de mis en cause composées d'étrangers (*hommes mineurs, femmes mineures, femmes majeures, hommes majeurs*) ont en commun d'avoir connu une augmentation de leur part en 2008 et 2012. Pour les mis en cause de nationalité française, les parts ont peu varié pour les femmes mineures ou majeures tandis qu'elles ont diminué assez fortement pour les hommes majeurs ou mineurs.

*Selon l'*ONDRP, *comme il l'a déjà expliqué dans le « Grand Angle 29 », la modification de la structure de la population des personnes mises en cause pour vols par la police nationale est la conséquence, à titre principale, d'une évolution du profil des auteurs de vols. On ne peut pas mesurer directement cette évolution mais, au regard de l'intensité des variations qu'a connu le profil des personnes mises en cause,* ***on peut affirmer que l'hypothèse selon laquelle la part des étrangers au sein des auteurs de vols s'est fortement élevée entre 2008 et 2012 est très vraisemblable****.*

Dès lors, la démarche de l'Observatoire consiste à tenter d'affiner l'analyse de ce phénomène en s'appuyant sur les informations détaillées sur la nationalité, sur la tranche d'âge ou sur le type de vols qui ont été extraites du STIC.

L'évolution selon la nationalité de la part des mis en cause par la police nationale pour vols de 2008 à 2012 telle que mesurée à partir du STIC

En 2012, on estime que près de 27 % des personnes mises en cause pour vols par la police nationale ont été enregistrées dans le STIC comme étant de nationalité étrangère. Cette part s'est appréciée de plus de 10 points en quatre ans. En 2008, elle ne dépassait pas 16,5 %.

En particulier, moins de 3 % des personnes mises en cause pour vols par la police nationale en 2008 étaient de nationalité roumaine d'après les extractions du STIC (2,8 %). Cette proportion a été multipliée par 2,5 en quatre ans : en 2012, elle se situe à 7 %.

L'ONDRP *regroupe les personnes de nationalité roumaine avec celles des pays des Balkans, Albanie, Bulgarie et pays issus de l'ex-Yougoslavie pour former un ensemble géographique appelé « Roumanie et Europe Balkanique »*.

En considérant, ce regroupement de pays, on mesure qu'en 2012, 9,5 % des personnes mises en cause pour vols par la police nationale en France métropolitaine sont soit de nationalité roumaine, soit d'une nationalité d'Europe Balkanique.

En 2008, cette proportion avait été mesurée à 4,2 %. Elle a plus que doublé depuis (+ 5,3 *points*). Elle est notamment passée de 1,2 % en 2008 pour les mis en cause des pays de l'ex-Yougoslavie à 1,9 % en 2012.

Pour moitié, la hausse de 10,4 points de la part des étrangers parmi les mis en cause pour vols par la police nationale s'explique par celle des mis en cause de nationalité roumaine (+ 4,2 *points, soit* 40 % *à eux-seuls*) ou d'Europe Balkanique.

L'Observatoire a défini une zone géographique qu'il appelle « Afrique du Nord », qui outre le Maroc, l'Algérie et la Tunisie, inclut la Libye et l'Egypte.

En 2008, 5,1 % des personnes mises en cause pour vols par la police nationale sont d'une nationalité de l'un des cinq pays de la région désignée par l'Observatoire comme étant l'Afrique du nord. Cette proportion se situe à 7,8 % en 2012, soit + 2,7 points.

Près de 3 % des personnes mises en cause pour vols par la police nationale en 2012 sont de nationalité algérienne d'après les données extraites du STIC. Cette part s'établissait à 2,4 % en 2008. Elle s'est accrue de 0,6 point en quatre ans.

La part des personnes des nationalités des deux pays voisins

Graphique A. Parts des étrangers au sein des personnes mises en cause pour vols par la police nationale en France métropolitaine en 2008 et en 2012 selon des regroupement de nationalités telles qu'estimées à partir d'extractions du STIC, la base de données opérationnelle de la police nationale

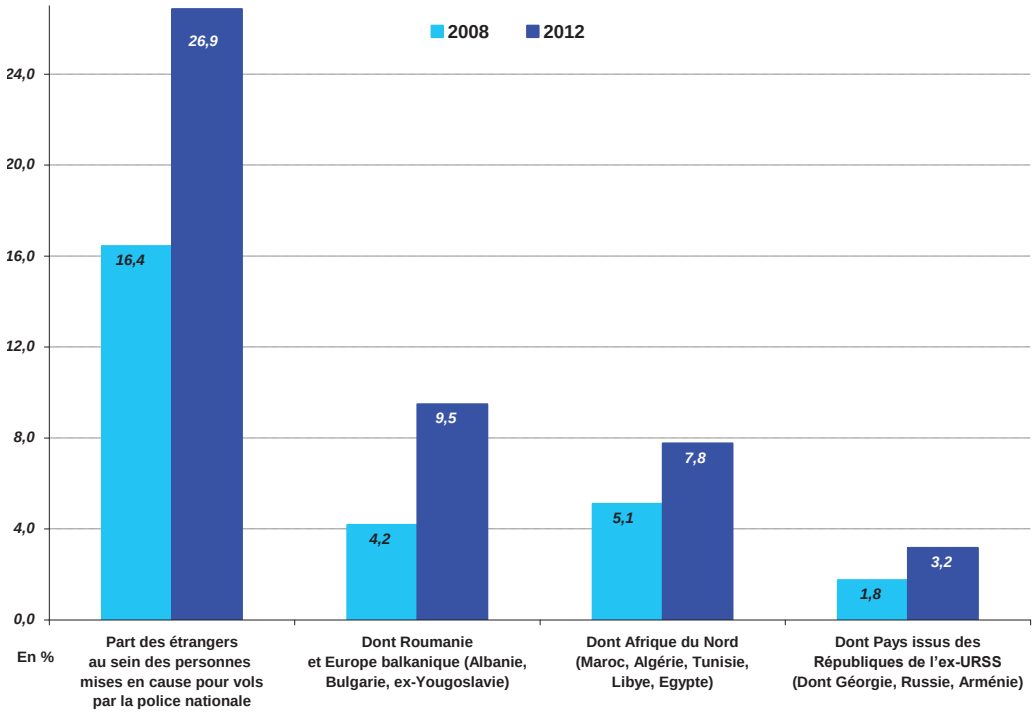

Champ : France métropolitaine, Police Nationale
Source : STIC, DCPJ – Traitements ONDRP (version 18/09/2013)

*Graphique B. Répartition par regroupements de nationalités et par nationalités détaillées de la variation exprimée en point de la proportion d'étrangers au sein des personnes mises en cause pour vols par la police nationale en France métropolitaine de 2008 à 2012 telle qu'estimée à partir d'extractions du STIC, la base de données opérationnelle de la police nationale_*

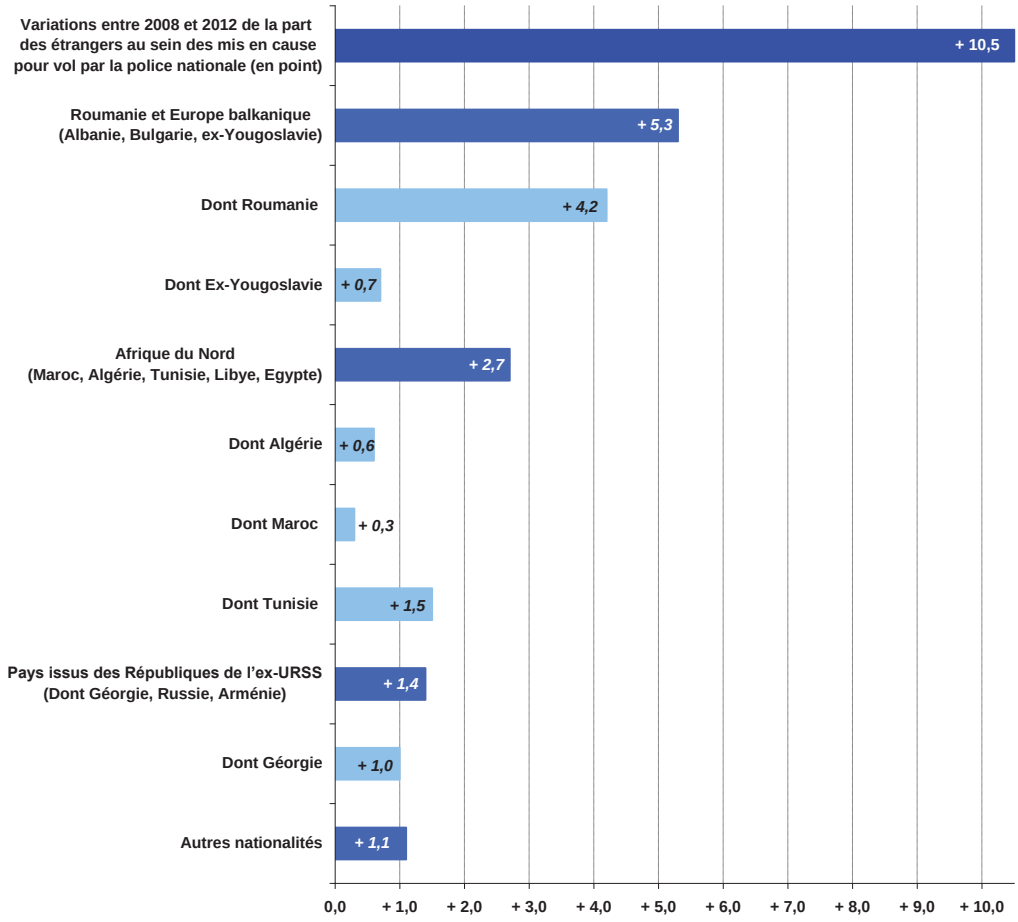

Champ : France métropolitaine, Police Nationale
Source : STIC, DCPJ – Traitements ONDRP (version 18/09/2013)

de l'Algérie, Maroc et Tunisie, est mesurée au même niveau en 2012, soit 2,2 % des personnes mises en cause. En 2008, il existait une forte différence : les personnes de nationalité marocaine représentaient alors 1,9 % des personnes mises en cause pour vols par la police nationale et les personnes de nationalité tunisienne 0,7 %.

En quatre ans, la première part a connu une variation de + 0,3 point tandis que la seconde s'est élevée de 1,5 point. **La proportion de personnes de nationalité tunisienne a ainsi été multipliée par 3 entre 2008 et 2012**.

Environ un quart de la hausse de la part des étrangers au sein des mis en cause pour vols de la police nationale mesurée entre 2008 et 2012 à partir du STIC (+ 10,5 *points*) est due aux personnes de nationalité d'Afrique du Nord (+ 2,7 *points*), dont près de 15 % pour celle de nationalité tunisienne (+ 1,5 *point*).

Entre 2008 et 2012, chacune des quinze ex-Républiques de l'Union Soviétique (*ou* URSS) est citée dans le STIC comme étant le pays de nationalité d'au moins une personne mise en cause par la police pour vols.

En 2008, 1,8 % d'entre elles étaient d'une nationalité d'un des pays issus de l'ex-URSS. Deux d'entre elles, les nationalités arménienne et russe, affichaient alors des parts de mis en cause proches de 0,5 %, sans pour autant dépasser ce seuil.

Au plus, pour les autres pays issus de l'ex-URSS, la proportion de personnes au sein des mis en cause pour vols par la police nationale atteignait 0,3 % en 2008, valeur qu'on mesurait alors pour les personnes de nationalité géorgienne.

En 2012, les géorgiens représentaient 1,3 % des personnes mises en cause par la police pour vols, soit plus de 4 fois leur part de 2008. Pour l'ensemble des 15 nationalités des ex-Républiques de l'Union Soviétique, la part cumulée au sein des mis en cause s'établit à 3,2 % en 2012, soit + 1,4 point par rapport à 2008.

Elle a varié de + 0,2 point pour les russes et de + 0,1 point pour les arméniens. En 2012, 0,7 % des mis en cause pour vols sont de nationalité russe et 0,6 % de nationalité arménienne.

L'augmentation de 1 point de la part des personnes de nationalité géorgienne a contribué numériquement pour près d'un dixième de la hausse de 10,5 points de la part des étrangers parmi les mis en cause pour vols par la police nationale.

En 2012, 6,5 % des personnes mises en cause pour vols par la police nationale sont des étrangers dont la nationalité ne figure parmi les trois regroupements de pays constitués par l'ONDRP. Par rapport à 2008, cette proportion a progressé de 1,1 point, ce qui correspond à nouveau à environ un dixième de la variation structurelle observée pour l'ensemble des étrangers mis en cause pour vols.

En rapportant la variation en points mesurée par nationalité ou par groupes de nationalité à celle obtenue pour l'ensemble des étrangers mis en cause, on évalue leurs contributions respectives à l'évolution de la part des étrangers au sein des mis en cause par la police nationale pour vols entre 2008 *et* 2012 *telle qu'elle est estimée à partir des extractions du* STIC.

On peut appliquer cette approche à un niveau encore plus fin, en distinguant les vols selon leur nature.

L'évolution par types de vols[11] de la répartition des mis en cause par la police nationale pour vols de 2008 à 2012 selon la nationalité telle que mesurée à partir du STIC

En 2012, d'après les statistiques extraites du STIC, on estime que 55,3% des personnes mises en cause pour vols par la police nationale l'ont été pour un vol sans violence, en dehors des vols à l'étalage[12], 33,7 % pour vols à l'étalage et 10,9 % pour vols avec violences[13].

Pour chacun de ces trois types de vols, la part des étrangers au sein des mis en cause a connu une augmentation entre 2008 et 2012 : elle est passée de 13,5 % à 24,9 % en quatre ans pour les vols sans violence (*hors vol à l'étalage*), soit + 11,4 points, de 23,3 % à 32,5 % pour

(11) On obtient des données par type de vols en se fondant sur les libellés d'infractions fournis par le STIC selon une méthodologie expliquée aux pages 47 et 48 du Grand Angle 29 de février 2012.

(12) Les vols à l'étalage font partie des vols sans violence. Ils se caractérisent cependant par un rapport « faits élucidés / faits constatés » qui les distinguent des autres vols sans violence. Il est mesuré à 84 % % en zone police en 2012 (http://www.inhesj.fr/sites/default/files/tb1pn-2013.pdf) à comparer à moins de 13 % pour les vols sans violence pris dans leur ensemble. Pour les vols en général, la constatation d'un fait résulte d'une plainte contre un auteur inconnu. En revanche, pour les vols à l'étalage, la constatation et la mise en cause coïncident le plus souvent, le vol étant constaté lorsque le futur mis en cause est surpris en délit flagrant. Cela explique pourquoi, dans la présente étude sur les caractéristiques des mis en cause pour vols, l'ONDRP traite de façon séparée les mis en cause pour vols à l'étalage et ceux qui l'ont été pour un autre type de vols sans violence.

(13) Cette répartition des mis en cause pour vols par type de vol est très proche de celle qu'on obtient en 2012 dans l'outil statistique « état 4001 » concernant les personnes mises en cause pour vols par la Police nationale, avec des parts respectivement de 55,8 % pour les vols sans violence hors vol à l'étalage,

les vols à l'étalage (+ 9,2 *points*) et de 12,7% à 19,5 % pour les vols avec violences (+ 6,8 *points*).

En 2008, pour les vols sans violence hors vol à l'étalage, un peu plus d'une personne mise en cause par la police nationale sur 8 était de nationalité étrangère. En 2012, il s'agit d'une personne sur quatre. La part des étrangers au sein des mis en cause a été multipliée par 1,8 en quatre ans pour ces vols.

En 2012, près d'un tiers des personnes mises en cause par la police pour vols à l'étalage sont des étrangers alors qu'en 2008 cette proportion était inférieure à un quart.

En comparaison, tant la part des étrangers au sein des mis en cause pour vols avec violences par la police, qui selon le STIC est inférieure à 20 % en 2012, que le niveau de sa variation, inférieure à + 7 points en quatre ans, apparaissent en retrait. Cela n'en constitue pas moins une multiplication par 1,5 du taux de moins de 13 % mesuré en 2008.

La part des étrangers au sein des mis en cause par la police nationale pour vols avec ou sans violences a changé d'ordre de grandeur entre 2008 et 2012, et ce changement a été encore plus marqué pour les vols sans violence que pour les vols avec violences.

Environ 57 % de la hausse de 10,5 points sur quatre ans de la part des étrangers au sein des mis en cause pour vols par la police nationale est due aux mis en cause pour vols sans violence (*hors vol à l'étalage*). On évalue la contribution des vols à l'étalage à près de 36 % et celle des vols avec violences à un peu plus de 7 %.

Selon les profils de mis en cause par nationalités défini par l'ONDRP d'après les données extraites du STIC, comprenant notamment les trois regroupements géographiques suivants, « Roumanie et Europe Balkanique », « Afrique du Nord » et « Pays issus des Républiques de l'ex-URSS », on observe que les variations structurelles diffèrent d'un type de vol à l'autre.

Selon qu'il s'agisse de vols sans violence hors vol à l'étalage, de vols à l'étalage ou de vols avec violences, les nationalités ou les groupes de nationalités qui contribuent le plus à l'augmentation de la part des étrangers au sein des mis en cause pour vols par la police nationale ne sont pas les mêmes.

Pour les vols sans violence hors vol à l'étalage, les mis en cause de nationalité roumaine ou d'Europe Balkanique (*Albanie*, *Bulgarie*, *pays issus de l'ex-Yougoslavie*) expliquent à hauteur des deux tiers de la hausse de 11,4 points de la part des étrangers au sein des mis en cause par la police nationale.

Graphique C. Parts des étrangers au sein des personnes mises en cause pour vols par la police nationale en France métropolitaine en 2008 et en 2012 selon le type de vols telles qu'estimées à partir d'extractions du STIC, la base de données opérationnelle de la police nationale

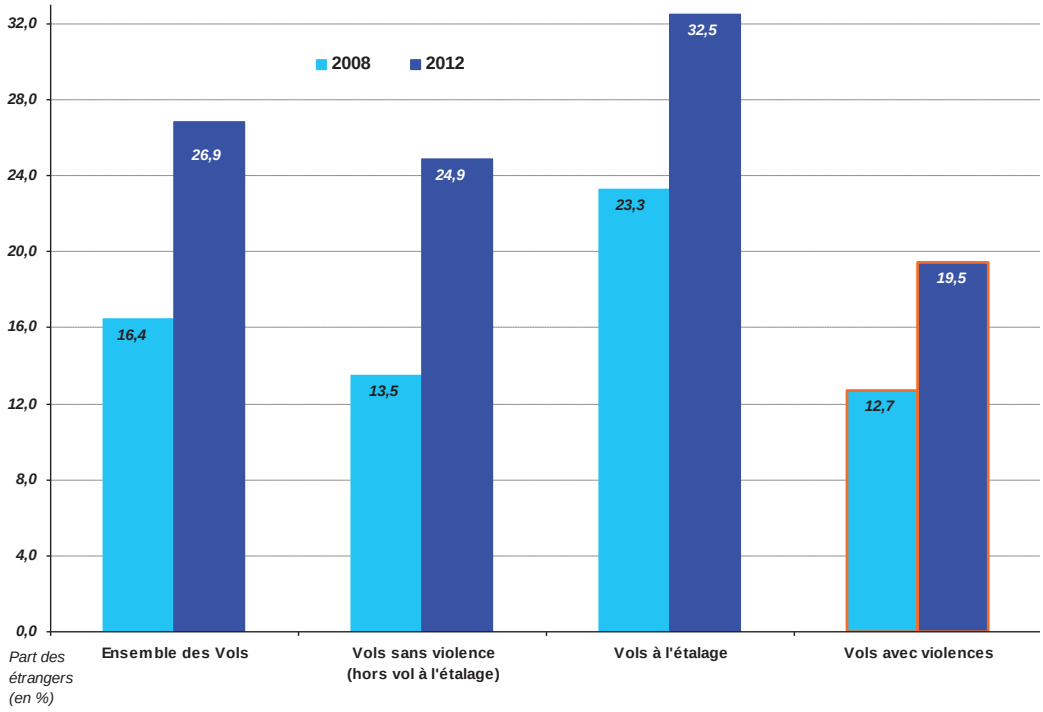

Champ : France métropolitaine, Police Nationale
Source : STIC, DCPJ – Traitements ONDRP (version 18/09/2013)

Leur part est passée de 4,2 % en 2008 à 11,8 % en 2012, soit + 7,6 points. En quatre ans, la proportion de personne de Roumanie et d'Europe Balkanique au sein des mis ne cause par la police nationale pour vols sans violence hors vol à l'étalage a été multipliée par 2,8.

Pour les personnes de nationalité roumaine en particulier, ce facteur multiplicatif est encore supérieur : leur part au sein des mis en cause par la police nationale pour vols sans violence hors vol à l'étalage est mesurée à 8,1 % en 2012, soit 3,4 fois plus que celle de 2,4 % de 2008. Elle s'est accrue de 5,7 points en quatre ans, ce qui représente la moitié de la hausse de 11,4 points de la part de l'ensemble des étrangers mis en cause pour ce type de vols.

En 2008, moins de 5 % des personnes mises en cause par la police nationale pour vols sans violence hors vol à l'étalage avaient une des nationalités des pays d'Afrique du Nord (M*aroc*, A*lgérie*, T*unisie*, L*ibye*, E*gypte*). En 2012, cette part s'établie à 7,6 %, soit + 2,7 points.

Cette hausse représente 24 % de l'augmentation de la part des étrangers au sein des mis en cause par la police nationale pour vols sans violence hors vol à l'étalage. Elle a concerné en premier lieu les personnes de nationalité tunisienne dont la part au sein de ces mis en cause est passée de 0,7 % en 2008 à 2,3 % en 2012, soit + 1,6 point.

Pour les vols à l'étalage, on ne trouve pas une nationalité ou un regroupement de nationalités expliquant à lui seul plus de 50 % de la hausse de 9,2 points de la part des étrangers au sein des mis en cause par la police nationale entre 2008 et 2012.

La part des personnes de nationalité roumaine ou d'Europe Balkanique est passée de 5,2 % à 7,7 % en quatre ans, soit + 2,5 points, celle des personnes d'un pays d'Afrique du Nord de 5,3 % à 7,4 %, soit + 2,1 points, et celle des personnes des pays de l'ex Union Soviétique de 4,3 % à 6,9 %, soit + 2,7 points.

Pour chacun des trois regroupements, la part atteinte en 2012 est voisine de l'ordre de 7 % à 8 % des personnes mises en cause par la police pour vols à l'étalage aux termes d'une variation sur quatre ans de + 2 points à + 3 points.

Pour les mis en cause de nationalité tunisienne, et surtout de nationalité géorgienne, leur part au sein des mis en cause pour vols à l'étalage par la police nationale, qui était inférieure à 1 % en 2008, a plus que doublé depuis. Elle est passée de 0,6 % en 2008 à 1,6 % en 2012 pour les mis en cause tunisiens (*soit + 1 point*) et de 0,7 % en 2008 à 2,7 % en 2012 pour les mis en cause géorgiens (*soit + 2 points*). **La part des géorgiens au sein des mis en cause pour vols à l'étalage a ainsi presque été multipliée par 4 en quatre ans.**

Pour les vols avec violences, d'après les données extraites du STIC, près de 10 % des mis en cause par la police nationale en 2012 sont d'une nationalité d'Afrique du Nord, dont 3,3 % de nationalité algérienne, 2,6 % de nationalité marocaine et 3,3 % de nationalité tunisienne.

En 2008, la part des mis en cause de nationalités d'Afrique du Nord ne dépassait pas 6 %. Elle s'est élevée de 4 points en quatre ans, ce qui représente environ 58 % de la hausse de 6,8 points de la part des étrangers au sein des mis en cause par la police nationale pour vols avec violences.

La hausse a concerné en premier lieu les mis en cause de nationalité tunisienne dont la part a été multipliée par 3,8 en quatre ans (+ 2,4 *points*). En 2008, ils représentaient moins de 1 % des mis en cause par la police nationale pour vols avec violences.

La part des personnes de nationalité roumaine au sein des mis en cause par la police nationale pour vols avec violences en 2012 est, elle aussi, plus de 3 fois plus élevée que celle observée en 2008 à partie du STIC. Elle est passée de 0,8 % à 2,6 %, soit + 1,8 point en quatre ans.

L'ONDRP *propose de présenter les variations de la part des étrangers au sein des mis en cause par type de vols sans violence* (*vols liés aux véhicules à moteur, vols avec effraction et vols à la tire*) *ou de vols avec violences* (*avec ou sans arme*) *sous forme de fiches de synthèse*.

F*iche synthétique sur l'évolution entre 2008 et 2012 de la nationalité des personnes mises en cause par la police nationale pour 3 types de vols sans violence telle que mesurée à partir du STIC*

Part des étrangers au sein des mis en cause pour Vols liés aux véhicules à moteur *(en %)*	2008	2012	Variations (En points)	*Contribution* à la variation (en %)*
Toute personne de nationalité étrangère	***8,7***	***16,0***	***+ 7,3***	***100,0***
Dont				
Nationalités de Roumanie et d'Europe Balkanique	***1,5***	***3,8***	***+ 2,3***	***30,8***
Dont Roumanie	*1,1*	*2,9*	*+ 1,8*	*26,0*
Nationalités d'Afrique du Nord	***4,4***	***7,9***	***+ 3,5***	***48,5***
Dont Tunisie	*0,5*	*2,6*	*+ 2,1*	*27,8*
Nationalités des Pays issus de l'ex-URSS	***0,4***	***1,1***	***+ 0,7***	***9,8***
Dont Géorgie	*0,0*	*0,2*	*+ 0,2*	*2,7*
Autres nationalités étrangères	***2,4***	***3,2***	***+ 0,8***	***10,9***

Champ : France métropolitaine, Police Nationale *Source : STIC, DCPJ – Traitements ONDRP (version 18/09/2013)*

** Rapport entre la variation en points entre 2008 et 2012 de la part de chaque profil de mis en cause (ici défini par la nationalité ou le regroupement de nationalités) et la variation de la part des étrangers au sein des mis en cause. Par exemple, la contribution des personnes mises en cause de nationalité roumaine à l'augmentation de la part des étrangers au sein des mis en cause pour vols liés aux véhicules à moteur par la police nationale entre 2008 et 2012, est égale au quotient de la variation de leur part, soit + 1,8 point, par la variation de la part des étrangers au sein des mis en cause, soit + 7,3 points, ce qui donne 26 %.*

Part des étrangers au sein des mis en cause pour Vols avec effraction, escalade ou fausses clés *(en %)*	2008	2012	Variations (En points)	*Contribution* à la variation (en %)*
Toute personne de nationalité étrangère	***15,0***	***25,2***	***+ 10,2***	***100,0***
Dont				
Nationalités de Roumanie et d'Europe Balkanique	***6,0***	***11,9***	***+ 5,9***	***58,2***
Dont Roumanie	*2,9*	*6,9*	*+ 4,0*	*38,9*
Nationalités d'Afrique du Nord	***4,4***	***6,9***	***+ 2,5***	***24,7***
Dont Tunisie	*0,6*	*2,2*	*+ 1,6*	*15,7*
Nationalités des Pays issus de l'ex-URSS	***1,4***	***2,8***	***+ 1,4***	***13,9***
Dont Géorgie	*0,3*	*1,6*	*+ 1,3*	*12,4*
Autres nationalités étrangères	***3,3***	***3,6***	***+ 0,3***	***3,2***

Champ : France métropolitaine, Police Nationale *Source : STIC, DCPJ – Traitements ONDRP (version 18/09/2013)*

** Rapport entre la variation en points entre 2008 et 2012 de la part de chaque profil de mis en cause (ici défini par la nationalité ou le regroupement de nationalités) et la variation de la part des étrangers au sein des mis en cause.*

Part des étrangers au sein des mis en cause pour Vols à la tire *(en %)*	2008	2012	Variations (En points)	*Contribution* à la variation (en %)*
Toute personne de nationalité étrangère	***59,8***	***84,0***	***+ 24,2***	***100,0***
Dont				
Nationalités de Roumanie et d'Europe Balkanique	***39,4***	***59,7***	***+ 20,3***	***83,7***
Dont Roumanie	*13,2*	*32,5*	*+ 19,3*	*79,7*
Nationalités d'Afrique du Nord	***13,9***	***19,5***	***+ 5,6***	***23,1***
Dont Tunisie	*1,0*	*6,1*	*+ 5,1*	*21,2*
Nationalités des Pays issus de l'ex-URSS	***0,5***	***0,7***	***+ 0,2***	***0,7***
Dont Géorgie	*0,1*	*0,3*	*+ 0,2*	*0,7*
Autres nationalités étrangères	***6,0***	***4,1***	***- 1,9***	***- 7,6***

Champ : France métropolitaine, Police Nationale *Source : STIC, DCPJ – Traitements ONDRP (version 18/09/2013)*

** Rapport entre la variation en points entre 2008 et 2012 de la part de chaque profil de mis en cause (ici défini par la nationalité ou le regroupement de nationalités) et la variation de la part des étrangers au sein des mis en cause. Lorsque cette part augmente entre 2008 et 2012 et que, pour l'une au moins des catégories de mis en cause, elle diminue, il existe une contribution négative et la somme des contributions positives est supérieure à 100 %.*

Fiche synthétique sur l'évolution entre 2008 et 2012 de la nationalité des personnes mises en cause par la police nationale pour vols violents avec ou sans arme telle que mesurée à partir du STIC

Part des étrangers au sein des mis en cause pour Vols violents avec arme *(en %)*	2008	2012	Variations (En points)	Contribution* à la variation (en %)
Toute personne de nationalité étrangère	**11,1**	**12,8**	**+ 1,7**	**100,0**
Dont				
Nationalités de Roumanie et d'Europe Balkanique	**0,6**	**0,8**	**+ 0,2**	**9,8**
Dont Roumanie	0,3	0,3	0,0 <	- 2,8
Nationalités d'Afrique du Nord	**5,1**	**6,9**	**+ 1,8**	**102,7**
Dont Tunisie	0,6	1,5	+ 0,9	54,5
Nationalités des Pays issus de l'ex-URSS	**0,5**	**0,8**	**+ 0,3**	**14,7**
Dont Géorgie	0,1	0,1 <	- 0,1	- 6,1
Autres nationalités étrangères	**4,8**	**4,3**	**- 0,5**	**- 27,2**

Champ : France métropolitaine, Police Nationale *Source : STIC, DCPJ – Traitements ONDRP (version 18/09/2013)*

** Rapport entre la variation en points entre 2008 et 2012 de la part de chaque profil de mis en cause (ici défini par la nationalité ou le regroupement de nationalités) et la variation de la part des étrangers au sein des mis en cause. Lorsque cette part augmente entre 2008 et 2012 et que, pour l'une au moins des catégories de mis en cause, elle diminue, il existe une contribution négative et la somme des contributions positives est supérieure à 100 %.*

Part des étrangers au sein des mis en cause pour Vols violents sans arme *(en %)*	2008	2012	Variations (En points)	Contribution* à la variation (en %)
Toute personne de nationalité étrangère	**13,3**	**21,3**	**+ 8,0**	**100,0**
Dont				
Nationalités de Roumanie et d'Europe Balkanique	**1,5**	**4,0**	**+ 2,5**	**30,8**
Dont Roumanie	1,0	3,3	+ 2,3	28,0
Nationalités d'Afrique du Nord	**6,1**	**10,6**	**+ 4,5**	**55,8**
Dont Tunisie	1,0	3,8	+ 2,8	34,8
Nationalités des Pays issus de l'ex-URSS	**0,3**	**0,5**	**+ 0,2**	**1,9**
Dont Géorgie	0,0	0,2	+ 0,2	1,6
Autres nationalités étrangères	**5,4**	**6,3**	**+ 0,9**	**11,6**

Champ : France métropolitaine, Police Nationale *Source : STIC, DCPJ – Traitements ONDRP (version 18/09/2013)*

** Rapport entre la variation en points entre 2008 et 2012 de la part de chaque profil de mis en cause (ici défini par la nationalité ou le regroupement de nationalités) et la variation de la part des étrangers au sein des mis en cause.*

Par souci de lisibilité l'ONDRP choisi de répartir les contributions des mis en cause par nationalités à la variation à la hausse de la part des étrangers au sein des mis en cause uniquement lorsque chaque contribution est positive. Lorsque au moins une contribution est négative, l'Observatoire choisit de ne pas proposer cette présentation. Dans ce cas, la somme des contributions positives est supérieure à 100 %, ce qui est considéré comme moins lisible par l'ONDRP.

L'évolution selon le sexe et l'âge (mineurs/majeurs) de la part des étrangers au sein des mis en cause par la police nationale pour vols de 2008 à 2012 telle que mesurée à partir du STIC

En 2012, d'après les données extraites du STIC, on estime que 53,7 % des personnes mises en cause pour vols par la police nationale sont des hommes majeurs, 23,7 % des hommes mineurs, 14,5 % des femmes majeures et 8,1 % des femmes mineures[14].

Pour deux de ces catégories de mis en cause définies par le sexe et la tranche d'âge (*mineurs ou majeurs*), la part des étrangers au sein des mis en cause par la police pour vols est supérieure à 30 % en 2012, les hommes majeurs (30,2 %) et les femmes mineures (31,1 %). Elle est un peu inférieure à ce seuil pour les femmes majeures (28,4 %) tandis que pour les hommes mineurs, elle ne dépasse pas 17 %.

En 2008, la part des étrangers au sein des mis en cause par la police pour vols variait de moins de 9 % des hommes mineurs à plus de 21 % des femmes majeures. Pour les femmes mineures (16,4 %) et les hommes majeurs (19,2 %), elle s'établissait alors à moins de 20 %.

En quatre ans, **la part des étrangers parmi les femmes mineures mises en cause pour vol par la police a augmenté de près de 15 points, d'après le STIC. Ainsi, elle a presque doublé entre 2008 et 2012. Pour les hommes majeurs, elle s'est accrue de 11 points sur la période et atteint en 2012, un niveau 1,6 fois plus élevé qu'en 2008**.

En comparaison, la hausse de 6,9 points de la part des étrangers au sein des femmes majeures mises

Graphique D. Parts des étrangers au sein des personnes mises en cause pour vols par la police nationale en France métropolitaine en 2008 et en 2012 selon le sexe et l'âge (mineurs/majeurs) telles qu'estimées à partir d'extractions du STIC, la base de données opérationnelle de la police nationale

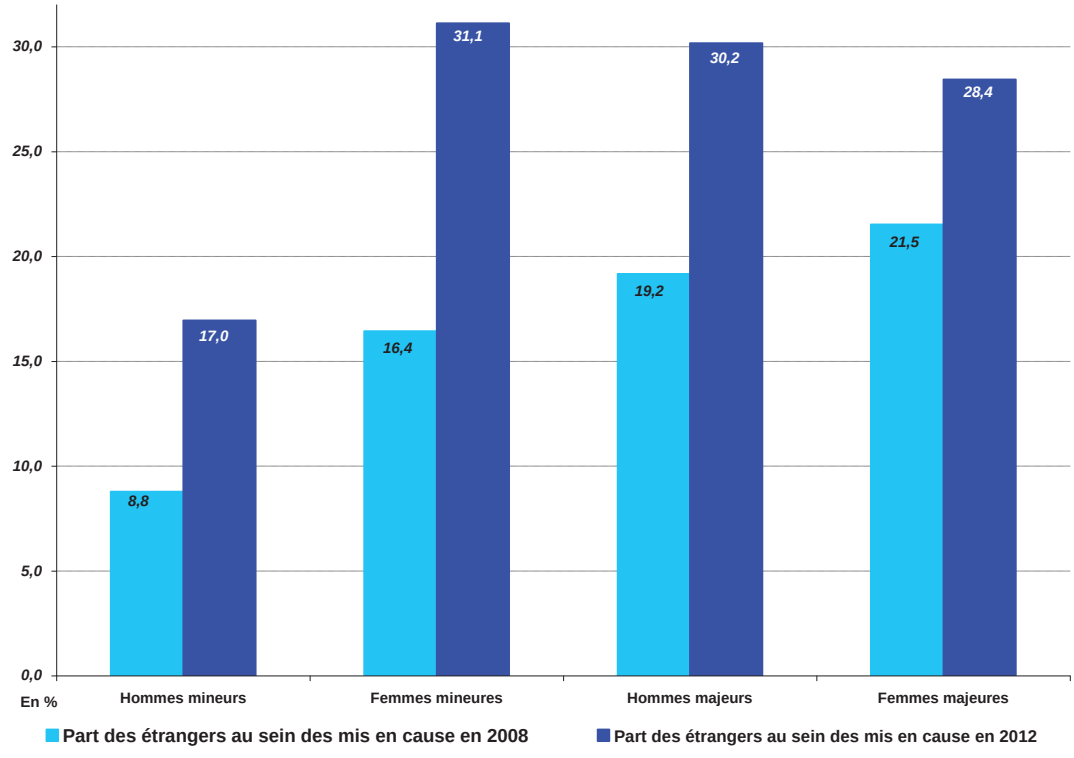

Champ : France métropolitaine, Police Nationale
Source : STIC, DCPJ – Traitements ONDRP (version 18/09/2013)

(14) Cette répartition est proche de celle qu'on obtient en 2012 dans l'outil statistique « état 4001 », soit, pour les hommes majeurs, une part mesurée à 52,4 % des mis en cause pour vols, à 23,8 % pour les hommes mineurs, à 15,1 % pour les femmes majeures et à 8,8 % pour les femmes mineures.

en cause pour vols par la police nationale apparaît plus limitée, alors qu'intrinsèquement, il s'agit d'une variation assez conséquente.

Pour les hommes mineurs mis en cause pour vols par la police nationale, l'augmentation de 8,8 points sur quatre ans de la part des étrangers correspond, comme pour les femmes mineures, presque à un doublement de son niveau entre 2008 et 2012.

Afin de compléter la description de l'évolution de la part des étrangers parmi les hommes mineurs, les hommes majeurs, les femmes mineures ou les femmes majeures mis en cause pour vols par la police nationale en incluant des informations détaillées sur la nationalité ou le type de vols, l'ONDRP propose à nouveau une synthèse sous forme de fiches récapitulatives des principales variations.

Fiche synthétique sur l'évolution entre 2008 et 2012 de la nationalité des hommes mineurs mis en cause par la police nationale pour Vols telle que mesurée à partir du STIC

Hommes mineurs mis en cause par la police nationale pour Vols				
Part des étrangers au sein des hommes mineurs mis en cause	**2008 :** ***8,8 %***	**2012 :** ***17,0 %***	**Variation :** **+ 8,2 points**	***Contribution à la variation : 100,0 %***
Nationalités de Roumanie et d'Europe Balkanique	**2008 :** ***2,2 %***	**2012 :** ***7,9 %***	**Variations :** **+ 5,7 points**	***Contribution à la variation : 69,0 %***
Dont Roumanie	*1,5 %*	*6,4 %*	+ 4,9 points	*59,7 %*
Dont ex-Yougoslavie	*0,7 %*	*1,2 %*	+ 0,5 point	*6,7 %*
Nationalités d'Afrique du Nord	**2008 :** ***3,3 %***	**2012 :** ***5,4 %***	**Variations :** **+ 2,1 points**	***Contribution à la variation : 25,6 %***
Dont Tunisie	*0,4 %*	*1,3 %*	+ 0,9 point	*10,7 %*
Nationalités des Pays issus de l'ex-URSS	**2008 :** ***0,4 %***	**2012 :** ***0,6 %***	**Variations :** **+ 0,2 point**	***Contribution à la variation : 2,7 %***
Dont Géorgie	*0,1 %*	*0,2 %*	+ 0,1 point	*1,1 %*
Part des étrangers au sein des hommes mineurs mis en cause par types de vols				
Vols sans violence *(hors vol à l'étalage)*	**2008 :** ***7,7 %***	**2012 :** ***16,9 %***	**Variations :** **+ 9,2 points**	
Dont Vols liés aux véhicules à moteur	*5,5 %*	*9,1 %*	+ 3,6 points	
Dont Vols avec effraction, escalade ou fausses clés	*8,6 %*	*12,4 %*	+ 3,8 points	
Dont Vols à la tire	*42,4 %*	*79,4 %*	+ 37,0 points	
Vols à l'étalage	**2008 :** ***11,3 %***	**2012 :** ***19,6 %***	**Variation :** **+ 8,3 points**	
Vols avec violences	**2008 :** ***9,8 %***	**2012 :** ***14,4 %***	**Variations :** **+ 4,6 points**	
Dont Vols violents sans arme	*10,0 %*	*15,2 %*	+ 5,2 points	

Champ : France métropolitaine, Police Nationale *Source : STIC, DCPJ – Traitements ONDRP (version 18/09/2013)*

Fiche synthétique sur l'évolution entre 2008 et 2012 de la nationalité des femmes mineures mises en cause par la police nationale pour Vols telle que mesurée à partir du STIC

Femmes mineures mises en cause par la police nationale pour Vols				
Part des étrangers au sein des femmes mineures mises en cause	**2008 :** ***16,4 %***	**2012 :** ***31,1 %***	**Variation :** **+ 14,7 points**	***Contribution* à la variation : 100,0 %***
Nationalités de Roumanie et d'Europe Balkanique	**2008 :** ***10,2 %***	**2012 :** ***26,2 %***	**Variations :** **+ 16,0 points**	***Contribution à la variation : 109,0 %***
Dont Roumanie	*3,3 %*	*13,9 %*	+ 10,6 points	*72,1 %*
Dont ex-Yougoslavie	*6,8 %*	*12,1 %*	+ 5,3 points	*36,1 %*
Nationalités d'Afrique du Nord	**2008 :** ***1,7 %***	**2012 :** ***1,2 %***	**Variations :** **- 0,5 point**	***Contribution à la variation : - 3,6 %***
Dont Tunisie	*0,2 %*	*0,1 %*	- 0,1 point	*- 0,6 %*
Nationalités des Pays issus de l'ex-URSS	**2008 :** ***0,5 %***	**2012 :** ***0,5 %***	**Variations :** **=**	***Contribution à la variations : -***
Dont Géorgie	*0,1 % <*	*0,1 % <*	-	-
Part des étrangers au sein des femmes mineures mis en cause par types de vols				
Vols sans violence *(hors vol à l'étalage)*	**2008 :** ***33,3 %***	**2012 :** ***61,8 %***	**Variations :** **+ 28,5 points**	
Dont Vols liés aux véhicules à moteur	*3,7 %*	*2,5 %*	- 1,2 point	
Dont Vols avec effraction, escalade ou fausses clés	*50,5 %*	*59,4 %*	+ 8,9 points	
Dont Vols à la tire	*89,7 %*	*95,9 %*	+ 6,2 points	
Vols à l'étalage	**2008 :** ***10,3 %***	**2012 :** ***11,6 %***	**Variation :** **+ 1,3 point**	
Vols avec violences	**2008 :** ***7,7 %***	**2012 :** ***20,9 %***	**Variations :** **+ 13,2 points**	
Dont Vols violents sans arme	*7,5 %*	*21,8 %*	+ 14,3 points	

Champ : France métropolitaine, Police Nationale *Source : STIC, DCPJ – Traitements ONDRP (version 18/09/2013)*

** Rapport entre la variation en points entre 2008 et 2012 de la part de chaque profil de femmes mineures mises en cause (ici défini par la nationalité ou le regroupement de nationalités) à la variation de la part des personnes de nationalité étrangère au sein des femmes mineures mises en cause. Lorsque cette part augmente entre 2008 et 2012 et que, pour l'une au moins des catégories de mis en cause, elle diminue, il existe des contributions négatives et la somme des contributions positives est supérieure à 100 %.*

Fiche synthétique sur l'évolution entre 2008 et 2012 de la nationalité des hommes majeurs mis en cause par la police nationale pour Vols telle que mesurée à partir du STIC

Hommes majeurs mis en cause par la police nationale pour Vols				
Part des étrangers au sein des hommes majeurs mis en cause	**2008 :** ***19,2 %***	**2012 :** ***30,2 %***	**Variation :** **+ 11,0 points**	***Contribution à la variation : 100,0 %***
Nationalités de Roumanie et d'Europe Balkanique	**2008 :** ***4,0 %***	**2012 :** ***7,7 %***	**Variations :** **+ 3,7 points**	***Contribution à la variation : 33,6 %***
Dont Roumanie	*3,1 %*	*6,3 %*	+ 3,2 points	*28,5 %*
Dont ex-Yougoslavie	*0,6 %*	*0,8 %*	+ 0,2 point	*1,3 %*
Nationalités d'Afrique du Nord	**2008 :** ***6,7 %***	**2012 :** ***10,7 %***	**Variations :** **+ 4,0 points**	***Contribution à la variation : 36,5 %***
Dont Tunisie	*1,0 %*	*3,3 %*	+ 2,3 points	*21,7 %*
Nationalités des Pays issus de l'ex-URSS	**2008 :** ***2,5 %***	**2012 :** ***4,5 %***	**Variations :** **+ 2,0 points**	***Contribution à la variation : 18,6 %***
Dont Géorgie	*0,4 %*	*2,1 %*	+ 1,7 point	*14,7 %*
Part des étrangers au sein des hommes majeurs mis en cause par types de vols				
Vols sans violence *(hors vol à l'étalage)*	**2008 :** ***15,0 %***	**2012 :** ***25,5 %***	**Variations :** **+ 10,5 points**	
Dont Vols liés aux véhicules à moteur	*11,0 %*	*20,1 %*	+ 9,1 points	
Dont Vols avec effraction, escalade ou fausses clés	*15,5 %*	*28,6 %*	+ 13,1 points	
Dont Vols à la tire	*52,3 %*	*76,4 %*	+ 24,1 points	
Vols à l'étalage	**2008 :** ***32,1 %***	**2012 :** ***42,7 %***	**Variation :** **+ 10,6 points**	
Vols avec violences	**2008 :** ***15,2 %***	**2012 :** ***23,6 %***	**Variations :** **+ 8,4 points**	
Dont Vols violents sans arme	*16,9 %*	*27,6 %*	+ 10,7 points	

Champ : France métropolitaine, Police Nationale *Source : STIC, DCPJ – Traitements ONDRP (version 18/09/2013)*

Fiche synthétique sur l'évolution entre 2008 et 2012 de la nationalité des femmes majeures mises en cause par la police nationale pour Vols telle que mesurée à partir du STIC

Femmes majeures mises en cause par la police nationale pour Vols				
Part des étrangers au sein des femmes mineures mises en cause	**2008 :** ***21,5 %***	**2012 :** ***28,4 %***	**Variation :** **+ 6,9 points**	***Contribution à la variation : 100,0 %***
Nationalités de Roumanie et d'Europe Balkanique	**2008 :** ***5,7 %***	**2012 :** ***9,3 %***	**Variations :** **+ 3,6 points**	***Contribution à la variation : 52,4 %***
Dont Roumanie	*3,9 %*	*6,7 %*	+ 2,8 points	*40,8 %*
Dont ex-Yougoslavie	*1,4 %*	*1,4 %*	=	-
Nationalités d'Afrique du Nord	**2008 :** ***4,4 %***	**2012 :** ***4,5 %***	**Variations :** **+ 0,1 point <**	***Contribution à la variation : 0,4 %***
Dont Tunisie	*0,4 %*	*0,5 %*	+ 0,1 point	*1,5 %*
Nationalités des Pays issus de l'ex-URSS	**2008 :** ***2,4 %***	**2012 :** ***3,8 %***	**Variations :** **+ 1,4 point**	***Contribution à la variation : 20,5 %***
Dont Géorgie	*0,3 %*	*0,8 %*	+ 0,5 point	*8,5 %*
Part des étrangers au sein des femmes majeures mises en cause par types de vols				
Vols sans violence *(hors vol à l'étalage)*	**2008 :** ***15,7 %***	**2012 :** ***21,0 %***	**Variations :** **+ 5,3 points**	
Dont Vols liés aux véhicules à moteur	*7,1 %*	*8,9 %*	+ 1,8 point	
Dont Vols avec effraction, escalade ou fausses clés	*31,9 %*	*35,6 %*	+ 3,7 points	
Dont Vols à la tire	*56,7 %*	*79,8 %*	+ 23,1 points	
Vols à l'étalage	**2008 :** ***25,5 %***	**2012 :** ***32,7 %***	**Variation :** **+ 7,2 points**	
Vols avec violences	**2008 :** ***14,0 %***	**2012 :** ***18,2 %***	**Variations :** **+ 4,2 points**	
Dont Vols violents sans arme	*15,0 %*	*20,4 %*	+ 5,4 points	

Champ : France métropolitaine, Police Nationale *Source : STIC, DCPJ – Traitements ONDRP (version 18/09/2013)*

Commentaires et interprétations[15] de l'ONDRP

Lorsque dans une procédure transmise par la police ou la gendarmerie au parquet figure le sexe, l'âge et la nationalité d'une personne mise en cause, l'outil statistique « état 4001 » ne donne accès qu'à trois informations, en dehors de celle concernant la date et le lieu d'enregistrement : l'index de l'infraction pour laquelle la personne a été comptée comme mise en cause et deux éléments de profil. On sait, d'une part, s'il s'agit d'un homme mineur, d'un homme majeur, d'une femme mineure ou d'une femme majeure, et d'autre part, s'il s'agit d'un français ou d'un étranger.

Jusqu'à la fin des années 1980, début des années 1990, une collecte statistique de cette nature, reposant sur des compteurs fixes, pouvait se justifier. Depuis que chaque agent de la fonction publique travaillant à un bureau a devant lui un ordinateur personnel, soit depuis près de 20 ans, il peut constituer une base de données à partir d'un logiciel de type tableur ce qui est devenue une tâche très largement accessible.

Si les outils statistiques sur la délinquance enregistrée avaient suivi les avancées technologiques que le monde a connues depuis deux décennies, on disposerait aujourd'hui de données détaillées sur l'âge et la nationalité des personnes mises en cause pour tout crime et délit, pour la police comme pour la gendarmerie et sur une période de temps assez longue.

Il n'est pas exclu qu'à l'avenir cela devienne possible puisque la modernisation des outils statistiques a commencé en 2012 avec le lancement d'un nouveau logiciel au sein de la gendarmerie nationale. Sur le court terme, la situation ne s'est pas améliorée puisqu'il n'est pas possible de comparer les données collectées actuellement par les gendarmes avec celles qui l'ont été avant 2012 sans un éventuel retraitement préalable que devra assurer le futur service statistique ministériel du ministère de l'Intérieur.

Après la période de transition actuelle, qui concerne aussi depuis 2013 la police nationale, et qui pourrait durer encore plusieurs années, on peut envisager que les statistiques sur le profil de sexe, d'âge et de nationalité des personnes mises en cause seront enfin accessibles dans le détail.

Pour essayer dès aujourd'hui de fournir plus d'informations descriptives sur l'un des principaux phénomènes qu'on mesure à partir de l'état 4001, l'augmentation de la part des étrangers au sein des mis en cause pour vols, l'Observatoire national de la délinquance et des réponses pénales (ONDRP) a exploité des données extraites d'une base de données qui n'a pas été conçue pour un tel usage, le STIC (système de traitement des infractions constatées), initialement sur la période 2008-2010 (Voir Grand Angle 29, février 2012) et désormais de 2008 à 2012.

Les données extraites du STIC ne sont pas d'une utilisation aisée car elles ne fournissent pas des nombres de mis en cause considérés par l'ONDRP comme exploitables, mais des profils qui sont décrits à l'aide de pourcentages.

Pour connaître la taille d'une population de mis en cause à laquelle on s'intéresse, on doit se référer à l'état 4001. Pour analyser son évolution structurelle par types de profils détaillés, on s'appuie sur les estimations extraites du STIC. Cette démarche est rendue possible par la proximité des parts des hommes mineurs, des hommes majeurs, des femmes mineures, des femmes majeures, des français ou des étrangers au sein des mis en cause qui sont observés, y compris par type de vols, dans chacune des deux sources (Voir chapitre suivant).

En février 2012, l'Observatoire a avancé des éléments d'interprétation des données extraites du STIC en matière d'évolution du profil des mis en cause pour vols. Depuis, les évolutions décrites précédemment sur la période 2008-2010, se sont poursuivies, voire amplifiées en 2011 et 2012.

Selon l'ONDRP, le changement du profil des personnes mises en cause par la police nationale pour vols entre 2008 et 2012 qui est décrit dans le présent article, est, en partie, la conséquence de phénomènes dits de « délinquance itinérante » qui concernent La France et aussi les pays voisins[16].

(15) Les interprétations que propose l'Observatoire dans certains de ses articles sont des textes d'une nature différente de la présentation et des commentaires des statistiques. C'est pourquoi, elles sont présentées selon un format spécifique.

(16) Par exemple, la Belgique (voir le rapport http://www.polfed-fedpol.be/crim/pdf/BandesItinerantes_FR.pdf), la Grande-Bretagne, (voir http://www.met.police.uk/foi/pdfs/disclosure_2013/feb_2013/2013010001669.pdf ou http://www.met.police.uk/foi/pdfs/disclosure_2013/feb_2013/2013010000160.pdf) ou la Suisse (voir l'article de presse http://www.lematin.ch/suisse/Les-cambrioleurs-roumains-s-implantent-en-Suisse/story/31897850 citant des chiffres dont la source administrative exacte n'a pas été trouvée en ligne par l'ONDRP, le rapport http://www.bfs.admin.ch/bfs/portal/fr/index/themen/19/22/publ.Document.168616.pdf étant assez succinct au sujet de la nationalité des prévenus, voir page).

Les vols commis en France connaîtraient une mutation car, d'après l'Observatoire, une part croissante de leurs auteurs seraient des personnes entrées sur le territoire national pour une période transitoire au cours de laquelle ils commettraient, des vols au profit d'organisations criminelles.

On émet l'hypothèse qu'une variation très ciblée en terme de profil de mis en cause et de type de vols, telle qu'elle peut être décrite à partir des extractions du STIC, a de façon très vraisemblable comme origine des activités relevant de la criminalité organisée.

À titre d'illustration, on peut citer le cas de l'évolution de la part des étrangers au sein des femmes mineures mises en cause par la police nationale pour vols, qui est passée de 16,4 % en 2008 à 31,1 % en 2012. Or, cette variation, proche d'un doublement sur 4 ans, est due presque exclusivement à des femmes mineures de nationalité roumaine ou de l'ex-Yougoslavie mises en cause par la police pour vols à la tire et autres vols simples non spécialisés (hors vol à l'étalage, vol avec effraction, escalade ou fausses clés ou vols liés aux véhicules à moteur).

En 2012, d'après l'état 4001, environ 5 300 personnes ont été mises en cause par la police pour vols à la tire. On estime, grâce au STIC, que près de 30 % d'entre elles sont des filles de moins de 16 ans de nationalité roumaine ou d'ex-Yougoslavie.

Dans le cas des mineurs, qui sont parfois très jeunes, on peut penser qu'ils agissent sous la contrainte de réseaux criminels qui leur imposent un quota quotidien de vols, ce qui s'apparente à une forme de traite des êtres humains.

Les caractéristiques des personnes de nationalité géorgienne mises en cause fournissent, selon l'ONDRP, un autre exemple d'un profil spécialisé s'inscrivant très vraisemblablement dans le cadre de la criminalité organisée. Entre 2008 et 2012, la part des géorgiens au sein des mis en cause par la police nationale pour vol est passée de 0,3 % à 1,3 %. Or, cette progression s'explique à 80 % par des hommes majeurs de nationalité géorgienne mis en cause pour vols avec effraction ou vols à l'étalage.

Pour renforcer cette première hypothèse, on doit s'interroger sur les motifs d'une implication croissante de réseaux de criminalité organisée dans le vol depuis 2008.

Pour l'Observatoire, ce questionnement s'inscrit dans le cadre plus général de recherches qu'il mène actuellement sur les phénomènes de vols, en s'appuyant notamment sur les résultats de l'enquête annuelle « Cadre de vie et sécurité » INSEE-ONDRP et en s'inspirant des travaux du chercheur Jan Van Dijk qui a reçu le prix de criminologie de Stockholm en 2012[17].

D'ores et déjà, on peut citer le rapport « sur la criminalité organisée, la corruption et le blanchiment de capitaux » de la « Commission spéciale sur la criminalité organisée, la corruption et le blanchiment de capitaux » de l'Union Européenne, présenté devant le Parlement Européen le 26 septembre 2013[18] *où on peut lire que : « les activités qui ont en apparence un impact purement local, comme les vols d'automobiles, de machines agricoles et de véhicules industriels, les cambriolages, les vols à main armée, les vols de cuivre et d'autres métaux utilisés dans l'industrie, les vols de marchandises dans les poids lourds, peuvent être en réalité assimilées à la criminalité organisée transnationale et être utilisées pour commettre d'autres crimes plus graves encore »*[19].

L'idée selon laquelle les vols seraient perçus par les autorités comme des infractions « locales » pourraient avoir incité la criminalité organisée à s'y impliquer selon un « schéma » qu'on peut qualifier de « transnational », soit parce que les objets auraient vocation à être revendus en dehors du pays où ils ont été volés, soit parce que la plus grande partie des revenus des vols serait transférée à des têtes de réseaux situées à l'étranger.

En choisissant des modes opératoires d'une faible gravité - au sens pénal du terme - vols à la tire, vols à l'étalage, cambriolages sans violence, les réseaux de criminalité organisée se seraient investis plus fortement ces dernières années dans une activité illégale dont la rentabilité économique reposerait sur l'effet de volume (nombreux vols dont le butin est peu élevé) ou sur la valeur (vols d'or dans les habitations et de métaux, comme le cuivre, dans les infrastructures ou sur les chantiers).

(17) http://www.criminologysymposium.com/download/18.4dfe0028139b9a0cf4080001575/TUE13,+van+Dijk+Jan.pdf
(18) http://www.europarl.europa.eu/sides/getDoc.do?pubRef=-%2f%2fEP%2f%2fNONSGML%2bREPORT%2bA7-2013-0307%2b0%2bDOC%2bPDF%2bV0%2f%2fFR
(19) http://www.europarl.europa.eu/sides/getDoc.do?pubRef=-%2f%2fEP%2f%2fNONSGML%2bREPORT%2bA7-2013-0307%2b0%2bDOC%2bPDF%2bV0%2f%2fFR

Une seconde cause envisagée par l'ONDRP pour expliquer la hausse de la part des étrangers au sein des mis en cause pour vols observée entre 2008 et 2012, concernerait des populations s'installant en France sans ressources et dont une partie de la subsistance serait assurée, au moins de façon temporaire, par le vol.

Cette hypothèse a été suggérée à l'Observatoire par l'augmentation à partir de 2011, de la part des tunisiens au sein des mis en cause pour vols. En 2008, d'après les données extraites du STIC, 0,7% des mis en cause par la police nationale pour vols étaient de nationalité tunisienne. En 2010, cette part était inférieure à 1 % puis elle s'est élevée respectivement à 1,8 % en 2011 et à 2,2 % en 2012.

Entre 2010 et 2012, la part des tunisiens au sein des hommes mis en cause pour vols par la police nationale est passée de 1,2 % à 2,7 %, soit + 1,5 point. En revanche, parmi les femmes mises en cause, cette part a peu varié (+ 0,1 point entre 2010 et 2012).

Pour l'ONDRP, il apparaît légitime de supposer que ces variations seraient en lien avec la situation politique et économique que la Tunisie a connue après la chute du Président Ben Ali, le 14 janvier 2011. Il semble peu probable que les deux phénomènes soient indépendants.

L'absence de spécialisation caractériserait alors le vol comme moyen d'obtenir des revenus personnels n'étant pas destinés à une organisation criminelle.

On remarque en effet que la part des tunisiens au sein des personnes mises en cause par la police nationale, s'est accrue entre 2008 et 2012 pour chaque type de vols : + 2,1 points pour les vols liés aux véhicules à moteur, + 1,6 point pour les vols avec effraction, escalade et fausse clés, + 5,1 points pour les vols à la tire, + 1 point pour les vols à l'étalage, + 0,9 point pour les vols avec arme et + 2,8 points pour les vols violents sans arme.

Au plus, les mis en cause pour vols à l'étalage expliquent à hauteur de 23 % l'augmentation de la part des tunisiens au sein des mis en cause pour vols par la police nationale.

En considérant que les hypothèses avancées par l'ONDRP peuvent se cumuler pour une population donnée, on pourrait disposer d'une interprétation de la plus forte augmentation mesurée à partir du STIC, celle de la part des roumains au sein des mis en cause pour vols par la police nationale : elle est passé de 2,8 % en 2008 à 7 % en 2012, soit + 4,2 points.

Elle serait en hausse pour chaque type de vols, en dehors des vols avec arme (+ 1,8 point pour les vols liés aux véhicules à moteur, + 4,0 points pour les vols avec effraction, escalade et fausse clés, + 19,3 points pour les vols à la tire, + 2,2 points pour les vols à l'étalage et + 2,3 points pour les vols violents sans arme) en raison de populations de nationalité roumaine qui, s'étant installées en France de façon durable, tireraient une partie de leurs revenus de vols.

Et, pour certains vols sans violence, dont les vols avec effraction ou les vols à la tire mais en dehors des vols liés aux véhicules à moteur ou des vols à l'étalage, la part des roumains au sein des mis en cause se serait accrue de façon d'autant plus marquée qu'une partie d'entre eux serait rattachée à des organisations criminelles.

Pour tenter de vérifier la solidité de cette dernière hypothèse et plus généralement des différentes interprétations proposées par l'ONDRP, il faudrait disposer d'informations encore plus fines sur le parcours des personnes mises en cause, comme celles sur les « multi mis en cause à Paris » qui ont été exploitées à titre expérimental par l'ONDRP dans le « Grand Angle 33 » de juin 2013[20].

(20) http://www.inhesj.fr/sites/default/files/ga_33.pdf

Évolutions comparées du profil de sexe, d'âge – mineurs/majeurs – et de nationalité – français/étrangers – des personnes mises en cause pour vols par la police nationale entre 2008 et 2012 tels que mesurées par l'état 4001 et par le STIC

Tableau 1.A **Répartition selon le sexe, l'âge (mineurs/majeurs) ou la nationalité (français/étrangers) des personnes mises en cause pour vols par la police nationale en France métropolitaine de 2008 à 2012 telle qu'établie à partir de l'outil statistique appelé « État 4001 »**

État 4001 : Personnes mises pour cause pour vols par la police nationale	2008	2009	2010	2011	2012
Toute personne	**153 838**	**159 956**	**163 977**	**157 307**	**151 885**
En %	***100,0***	***100,0***	***100,0***	***100,0***	***100,0***
Hommes mis en cause	**120 981**	**123 903**	**126 903**	**120 972**	**115 675**
Part des Hommes au sein des mis en cause (en %)	***78,6***	***77,5***	***77,4***	***76,9***	***76,2***
Femmes mises en cause	**32 857**	**36 053**	**37 074**	**36 335**	**36 210**
Part des Femmes au sein des mis en cause (en %)	***21,4***	***22,5***	***22,6***	***23,1***	***23,8***
Mineurs mis en cause	**52 504**	**55 147**	**56 976**	**53 494**	**49 487**
Part des mineurs au sein des mis en cause (en %)	***34,1***	***34,5***	***34,7***	***34,0***	***32,6***
Majeurs mis en cause	**101 334**	**104 809**	**107 001**	**103 813**	**102 398**
Part des hommes au sein des mis en cause (en %)	***65,9***	***65,5***	***65,3***	***66,0***	***67,4***
Français mis en cause	**128 521**	**129 676**	**128 651**	**117 785**	**111 215**
Part des français au sein des mis en cause (en %)	***83,5***	***81,1***	***78,5***	***74,9***	***73,2***
Étrangers mis en cause	**25 317**	**30 280**	**35 326**	**39 522**	**40 670**
Part des étrangers au sein des mis en cause (en %)	***16,5***	***18,9***	***21,5***	***25,1***	***26,8***

Champ : France métropolitaine, Police Nationale *Source : État 4001 annuel, DCPJ*

Tableau 1.B **Répartition selon le sexe, l'âge (mineurs/majeurs) ou la nationalité (français/étrangers) des personnes mises en cause pour vols par la police nationale en France métropolitaine de 2008 à 2012 telle qu'estimée à partir d'extractions du STIC, la base de données opérationnelle de la police nationale**

Statistiques sur les personnes mises en cause extraites du Système de traitement des infractions constatées (STIC) de la police nationale	2008	2009	2010	2011	2012
Toute personne					
Nombres estimés à partir de l'extraction du STIC*	156 003	169 255	170 881	155 976	145 759
En %	***100,0***	***100,0***	***100,0***	***100,0***	***100,0***
Hommes mis en cause					
Nombres estimés à partir de l'extraction du STIC*	124 461	133 663	134 368	121 411	112 817
Part estimées des Hommes au sein des mis en cause (en %)	***79,8***	***79,0***	***78,6***	***77,8***	***77,4***
Femmes mises en cause					
Nombres estimés à partir de l'extraction du STIC*	31 529	35 543	36 506	34 555	32 931
Part estimée des Femmes au sein des mis en cause (en %)	***20,2***	***21,0***	***21,4***	***22,2***	***22,6***
Personnes dont le sexe n'est pas connu**	13	49	7	10	11
Mineurs mis en cause					
Nombres estimés à partir de l'extraction du STIC*	53 624	57 553	58 194	51 846	46 338
Part estimée des mineurs au sein des mis en cause (en %)	***34,4***	***34,0***	***34,1***	***33,2***	***31,8***
Majeurs mis en cause					
Nombres estimés à partir de l'extraction du STIC*	102 379	111 700	112 680	104 125	99 414
Part estimée des hommes au sein des mis en cause (en %)	***65,6***	***66,0***	***65,9***	***66,8***	***68,2***
Personnes dont l'âge n'est pas connu**	0	2	7	5	7
Français mis en cause					
Nombres estimés à partir de l'extraction du STIC*	130 139	137 455	133 844	116 885	106 220
Part estimée des français au sein des mis en cause (en %)	***83,4***	***81,2***	***78,3***	***74,9***	***72,9***
Étrangers mis en cause					
Nombres estimés à partir de l'extraction du STIC*	25 651	31 575	36 816	38 873	39 159
Part estimée des étrangers au sein des mis en cause (en %)	***16,4***	***18,7***	***21,5***	***24,9***	***26,9***
Personnes dont la nationalité n'est pas connue**	213	225	221	218	380

Champ : France métropolitaine, Police Nationale *Source : STIC, DCPJ – Traitements ONDRP (version 18/09/2013)*

** Ces nombres sont affichés en gris clairs car ils ne sont pas des exploitables en tant que tels. Ils servent à estimer des parts qui sont considérées par l'ONDRP comme exploitables car suffisamment proches, voire très proches de celles mesurées à partir de l'état 4001.*

*** Pour certaines personnes enregistrées comme mises en cause dans le STIC, le sexe, l'âge et/ou la nationalité ne sont pas renseignés.*

Graphique 1.A **Évolution par rapport à l'année 2008 (en base 100*) de la part des hommes et des femmes au sein des personnes mises en cause pour vols par la police nationale en France métropolitaine de 2008 à 2012 telle qu'établie à partir de l'outil statistique appelé « État 4001 »**

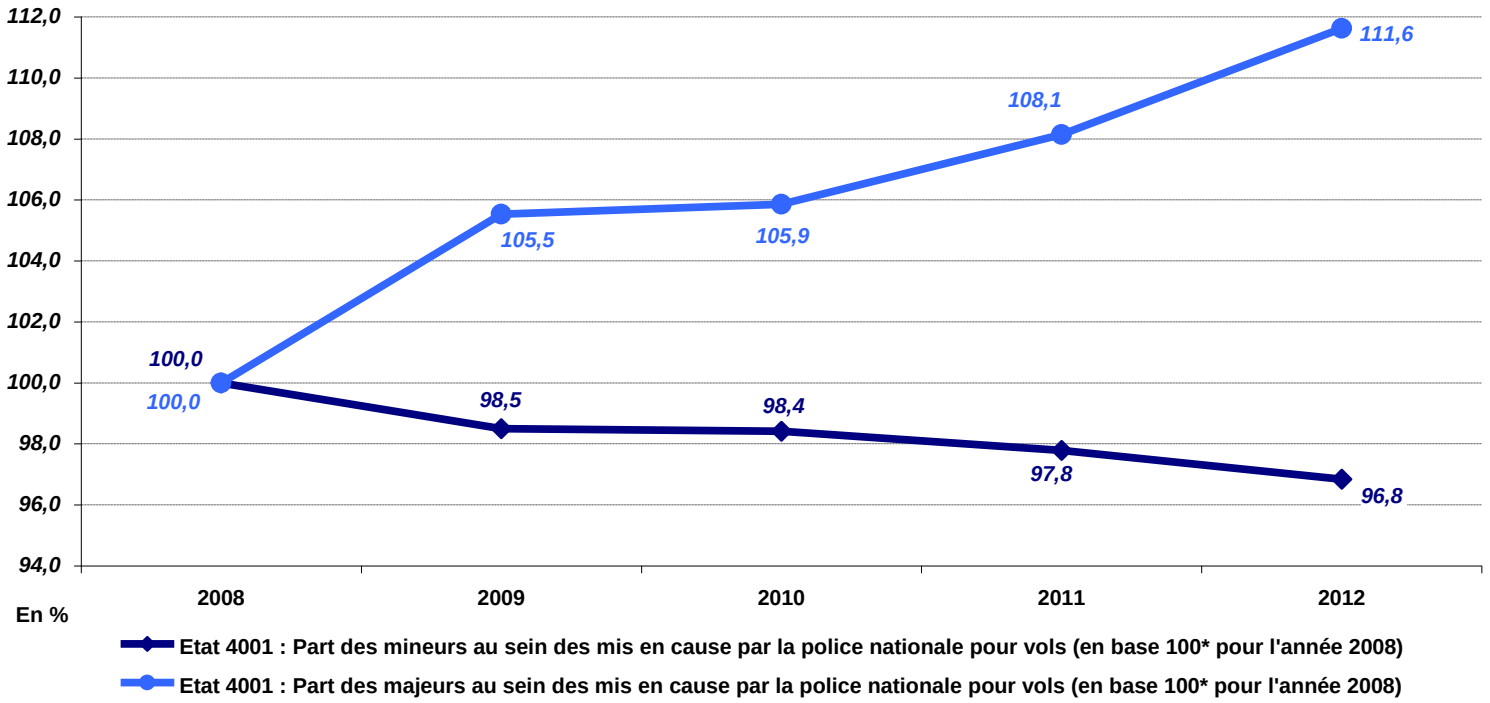

Champ : France métropolitaine, Police Nationale *Source : État 4001 annuel, DCPJ*

** Rapport exprimé en pourcentage des parts annuelles (Voir tableau 1.A) avec celle de 2008*

Graphique 1.B **Évolution par rapport à l'année 2008 (en base 100*) de la part des hommes et des femmes au sein des personnes mises en cause pour vols par la police nationale en France métropolitaine de 2008 à 2012 telle qu'estimée à partir d'extractions du STIC, la base de données opérationnelle de la police nationale**

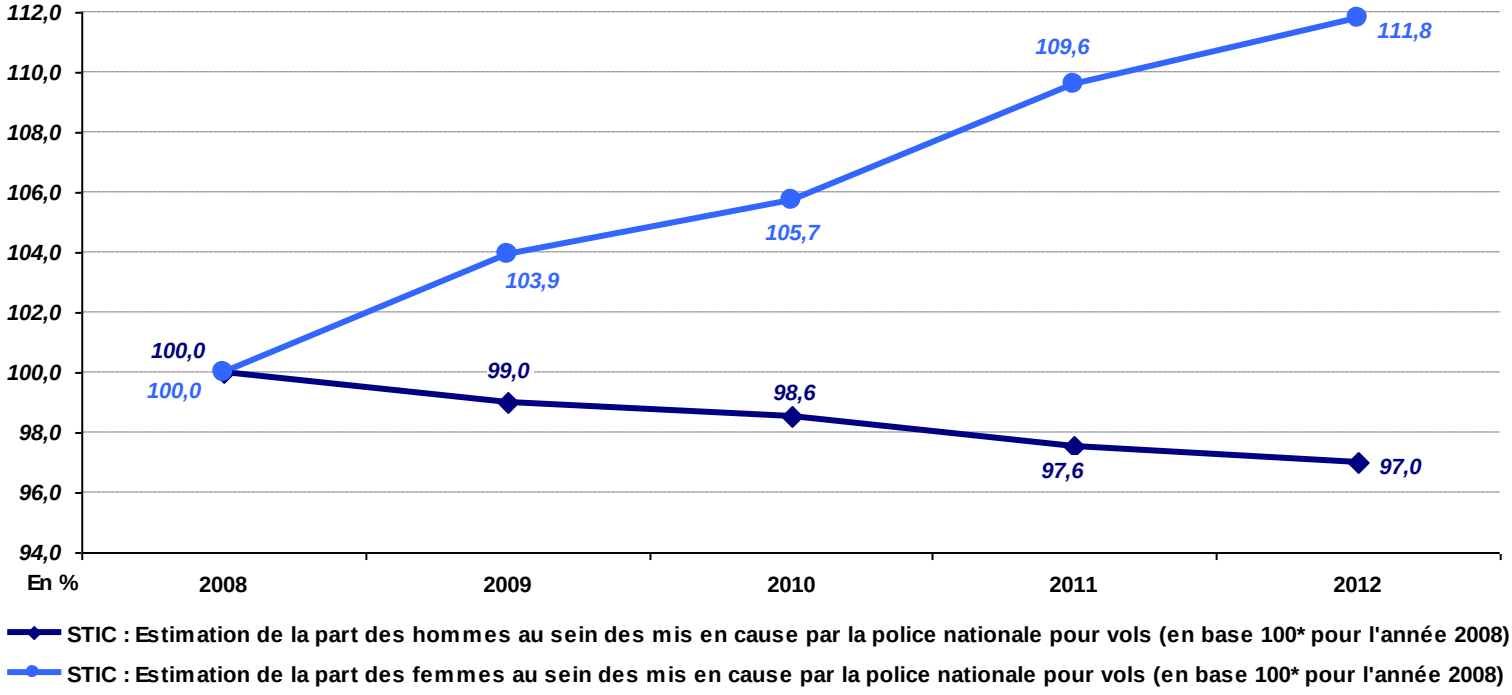

Champ : France métropolitaine, Police Nationale *Source : STIC, DCPJ – Traitements ONDRP (version 18/09/2013)*

** Rapport exprimé en pourcentage des parts annuelles (Voir tableau 1.B) avec celle de 2008*

Graphique 2.A **Évolution par rapport à l'année 2008 (en base 100*) de la part des mineurs et des majeurs au sein des personnes mises en cause pour vols par la police nationale en France métropolitaine de 2008 à 2012 telle qu'établie à partir de l'outil statistique appelé « État 4001 »**

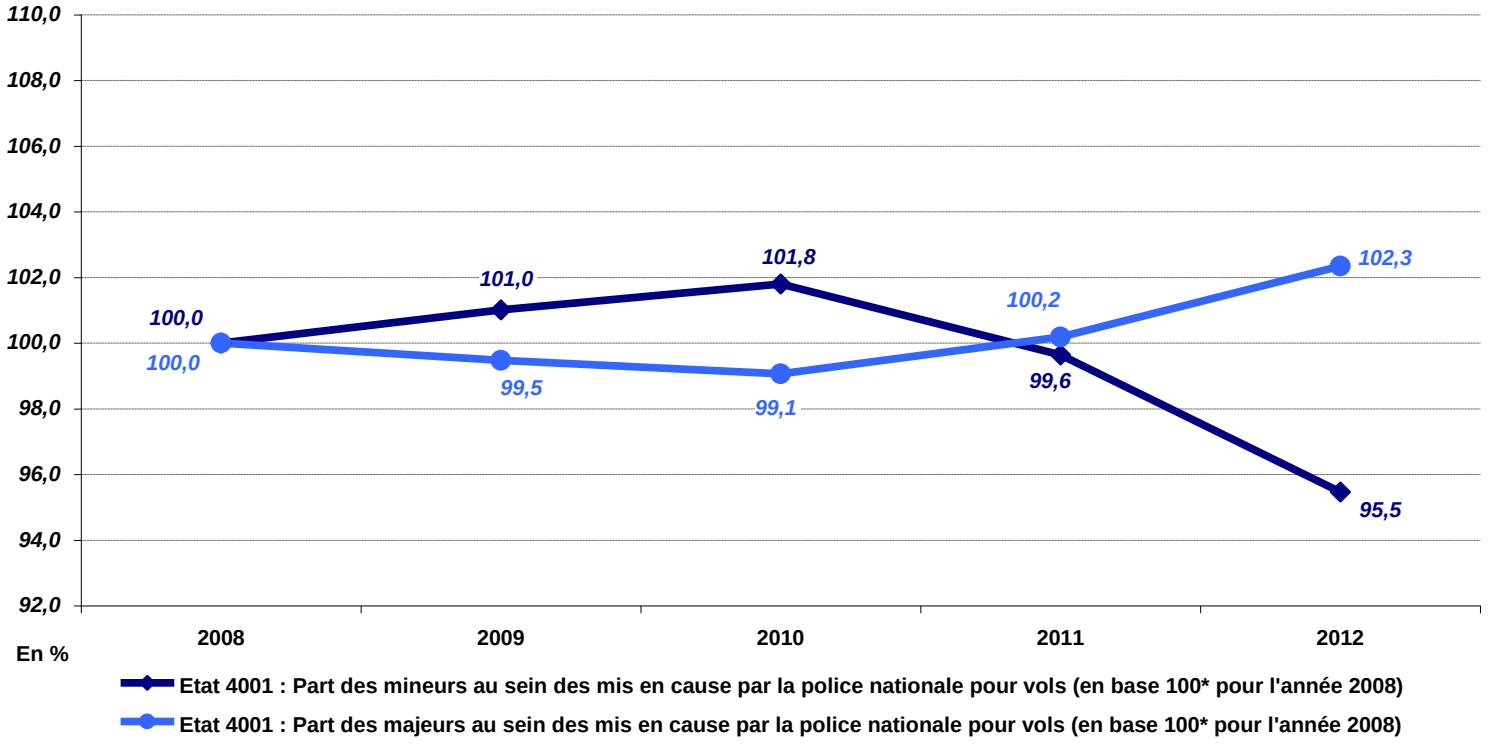

Champ : France métropolitaine, Police Nationale *Source : État 4001 annuel, DCPJ*

** Rapport exprimé en pourcentage des parts annuelles (Voir tableau 1.A) avec celle de 2008*

Graphique 2.B **Évolution par rapport à l'année 2008 (en base 100*) de la part des mineurs et des majeurs au sein des personnes mises en cause pour vols par la police nationale en France métropolitaine de 2008 à 2012 telle qu'estimée à partir d'extractions du STIC, la base de données opérationnelle de la police nationale**

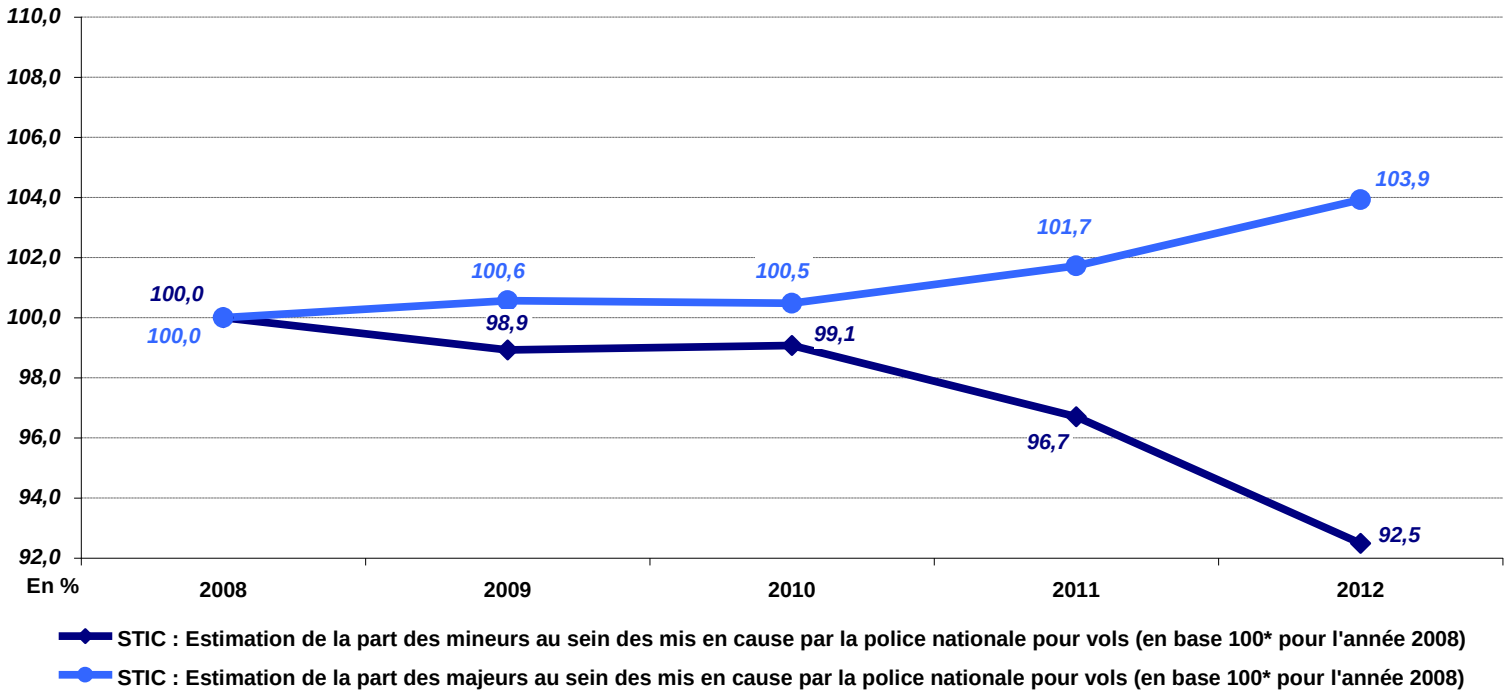

Champ : France métropolitaine, Police Nationale *Source : STIC, DCPJ – Traitements ONDRP (version 18/09/2013)*

** Rapport exprimé en pourcentage des parts annuelles (Voir tableau 1.B) avec celle de 2008*

Graphique 3.A **Évolution par rapport à l'année 2008 (en base 100*) de la part des français et des étrangers au sein des personnes mises en cause pour vols par la police nationale en France métropolitaine de 2008 à 2012 telle qu'établie à partir de l'outil statistique appelé « État 4001 »**

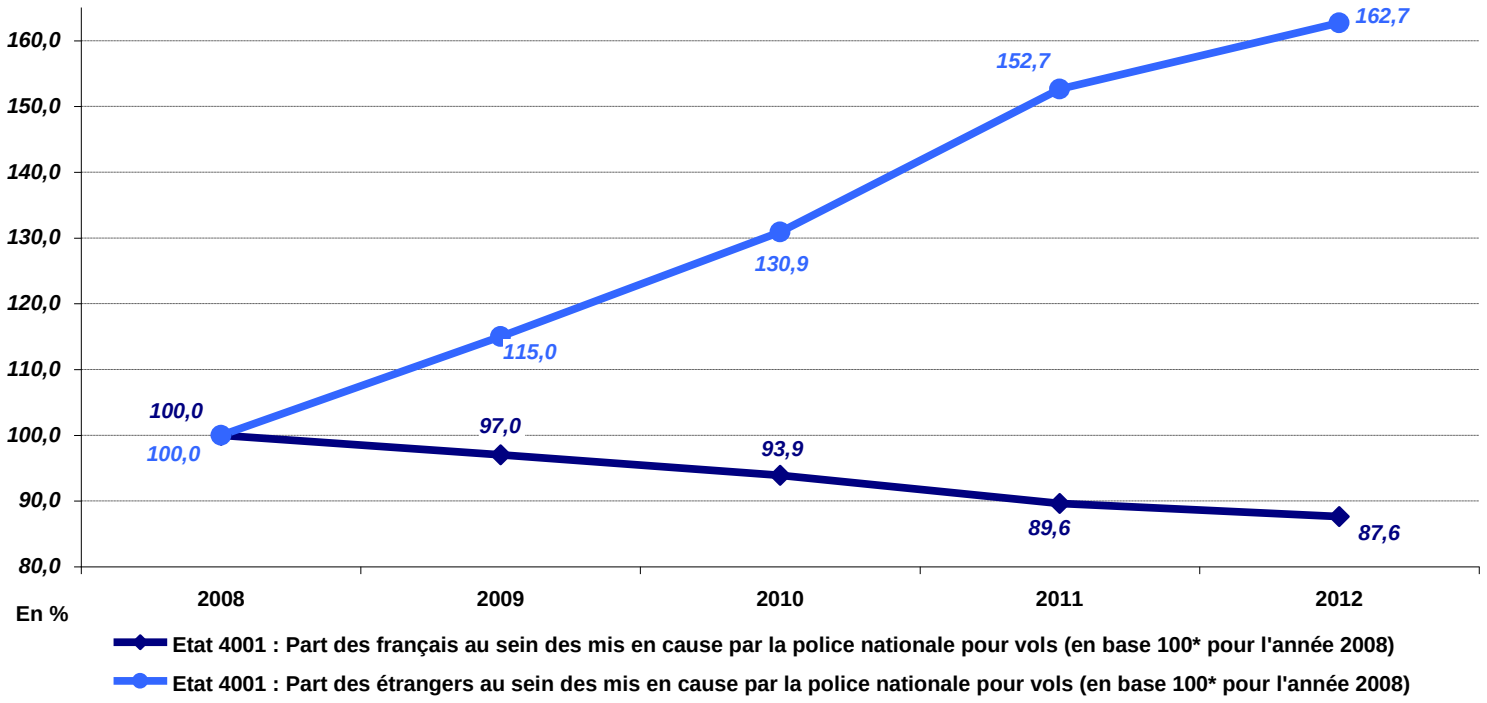

Champ : France métropolitaine, Police Nationale *Source : État 4001 annuel, DCPJ*

** Rapport exprimé en pourcentage des parts annuelles (Voir tableau 1.A) avec celle de 2008*

Graphique 3.B **Évolution par rapport à l'année 2008 (en base 100*) de la part des français et des étrangers au sein des personnes mises en cause pour vols par la police nationale en France métropolitaine de 2008 à 2012 telle qu'estimée à partir d'extractions du STIC, la base de données opérationnelle de la police nationale**

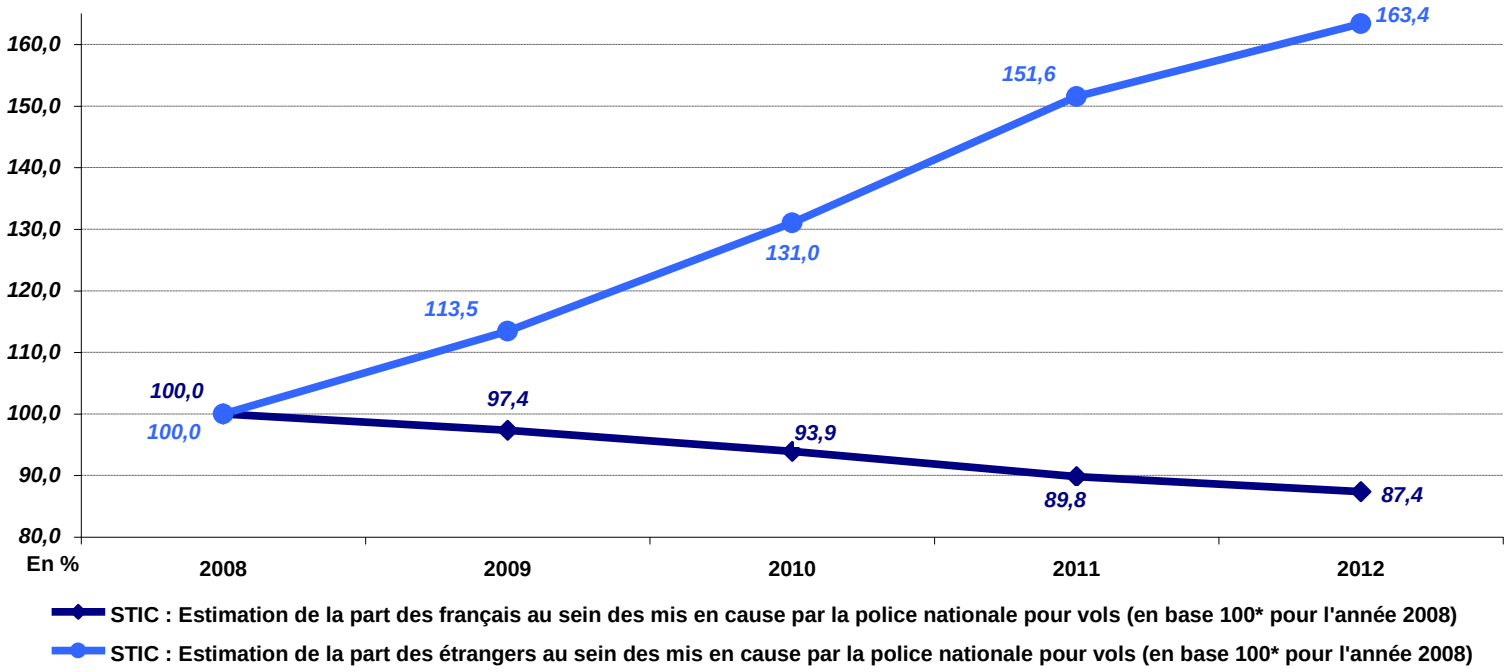

Champ : France métropolitaine, Police Nationale *Source : STIC, DCPJ – Traitements ONDRP (version 18/09/2013)*

** Rapport exprimé en pourcentage des parts annuelles (Voir tableau 1.B) avec celle de 2008*

Tableau 2A **Répartition selon le sexe et l'âge (mineurs/majeurs) des personnes mises en cause pour vols par la police nationale en France métropolitaine de 2008 à 2012 telle qu'établie à partir de l'outil statistique appelé « État 4001 »**

État 4001 : Personnes mises pour cause pour vols par la police nationale	2008	2009	2010	2011	2012
Toute personne	**153 838**	**159 956**	**163 977**	**157 307**	**151 885**
En %	***100,0***	***100,0***	***100,0***	***100,0***	***100,0***
Hommes majeurs mis en cause	**79 654**	**81 924**	**84 325**	**81 491**	**79 517**
Part des Hommes majeurs au sein des mis en cause (en %)	***51,8***	***51,2***	***51,4***	***51,8***	***52,4***
Hommes mineurs mis en cause	**41 327**	**41 979**	**42 578**	**39 481**	**36 158**
Part des Hommes mineurs au sein des mis en cause (en %)	***26,9***	***26,2***	***26,0***	***25,1***	***23,8***
Femmes majeures mises en cause	**21 680**	**22 885**	**22 676**	**22 322**	**22 881**
Part des Femmes majeures au sein des mis en cause (en %)	***14,1***	***14,3***	***13,8***	***14,2***	***15,1***
Femmes mineures mises en cause	**11 177**	**13 168**	**14 398**	**14 013**	**13 329**
Part des Femmes mineures au sein des mis en cause (en %)	***7,3***	***8,2***	***8,8***	***8,9***	***8,8***

Champ : France métropolitaine, Police Nationale *Source : État 4001 annuel, DCPJ*

Tableau 2.B **Répartition selon le sexe, l'âge (mineurs/majeurs) ou la nationalité (français/étrangers) des personnes mises en cause pour vols par la police nationale en France métropolitaine de 2008 à 2012 telle qu'estimée à partir d'extractions du STIC, la base de données opérationnelle de la police nationale**

Statistiques sur les personnes mises en cause extraites du Système de traitement des infractions constatées (STIC) de la police nationale	2008	2009	2010	2011	2012
Toute personne					
Nombres estimés à partir de l'extraction du STIC*	156 003	169 255	170 881	155 976	145 759
En %	***100,0***	***100,0***	***100,0***	***100,0***	***100,0***
Hommes majeurs mis en cause					
Nombres estimés à partir de l'extraction du STIC*	81 669	88 738	90 118	82 281	78 257
Part estimée des Hommes majeurs au sein des mis en cause (en %)	***52,4***	***52,4***	***52,7***	***52,8***	***53,7***
Hommes mineurs mises en cause					
Nombres estimés à partir de l'extraction du STIC*	42 792	44 923	44 246	39 126	34 555
Part estimée des Hommes mineurs au sein des mis en cause (en %)	***27,4***	***26,5***	***25,9***	***25,1***	***23,7***
Femmes majeures mises en cause					
Nombres estimés à partir de l'extraction du STIC*	20 700	22 934	22 556	21 841	21 151
Part estimée des Femmes majeures au sein des mis en cause (en %)	***13,3***	***13,5***	***13,2***	***14,0***	***14,5***
Femmes mineures mises en cause					
Nombres estimés à partir de l'extraction du STIC*	10 829	12 609	13 947	12 713	11 779
Part estimée des Femmes mineures au sein des mis en cause (en %)	***6,9***	***7,4***	***8,2***	***8,2***	***8,1***
Personnes dont l'âge ou le sexe n'est pas connu**	13	51	14	15	18

Champ : France métropolitaine, Police Nationale *Source : STIC, DCPJ – Traitements ONDRP (version 18/09/2013)*

** Ces nombres sont affichés en gris clairs car ils ne sont pas des exploitables en tant que tels. Ils servent à estimer des parts qui sont considérées par l'ONDRP comme exploitables car suffisamment proches, voire très proches de celles mesurées à partir de l'état 4001.*

*** Pour certaines personnes enregistrées comme mises en cause dans le STIC, le sexe et/ou l'âge ne sont pas renseignés.*

<u>Graphique 4.A</u> Évolution par rapport à l'année 2008 (en base 100*) de la part des hommes majeurs, des hommes mineurs, des femmes majeures et des femmes mineures au sein des personnes mises en cause pour vols par la police nationale en France métropolitaine de 2008 à 2012 telle qu'établie à partir de l'outil statistique appelé « <u>État 4001</u> »

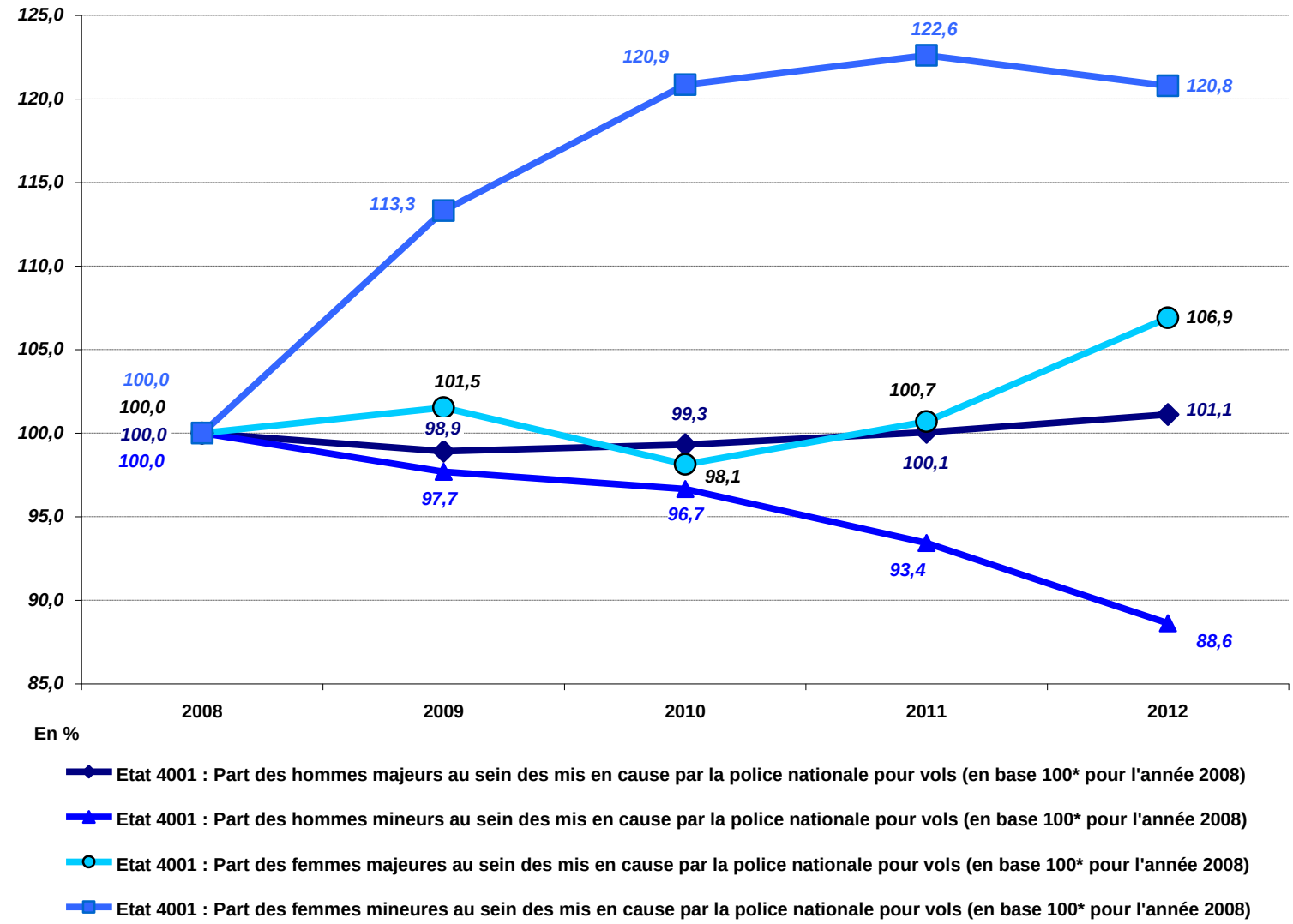

Champ : France métropolitaine, Police Nationale *Source : État 4001 annuel, DCPJ*

** Rapport exprimé en pourcentage des parts annuelles (Voir tableau 2.A) avec celle de 2008*

Graphique 4.B **Évolution par rapport à l'année 2008 (en base 100*) de la part des hommes majeurs, des hommes mineurs, des femmes majeures et des femmes mineures au sein des personnes mises en cause pour vols par la police nationale en France métropolitaine de 2008 à 2012 telle qu'estimée à partir d'extractions du STIC, la base de données opérationnelle de la police nationale**

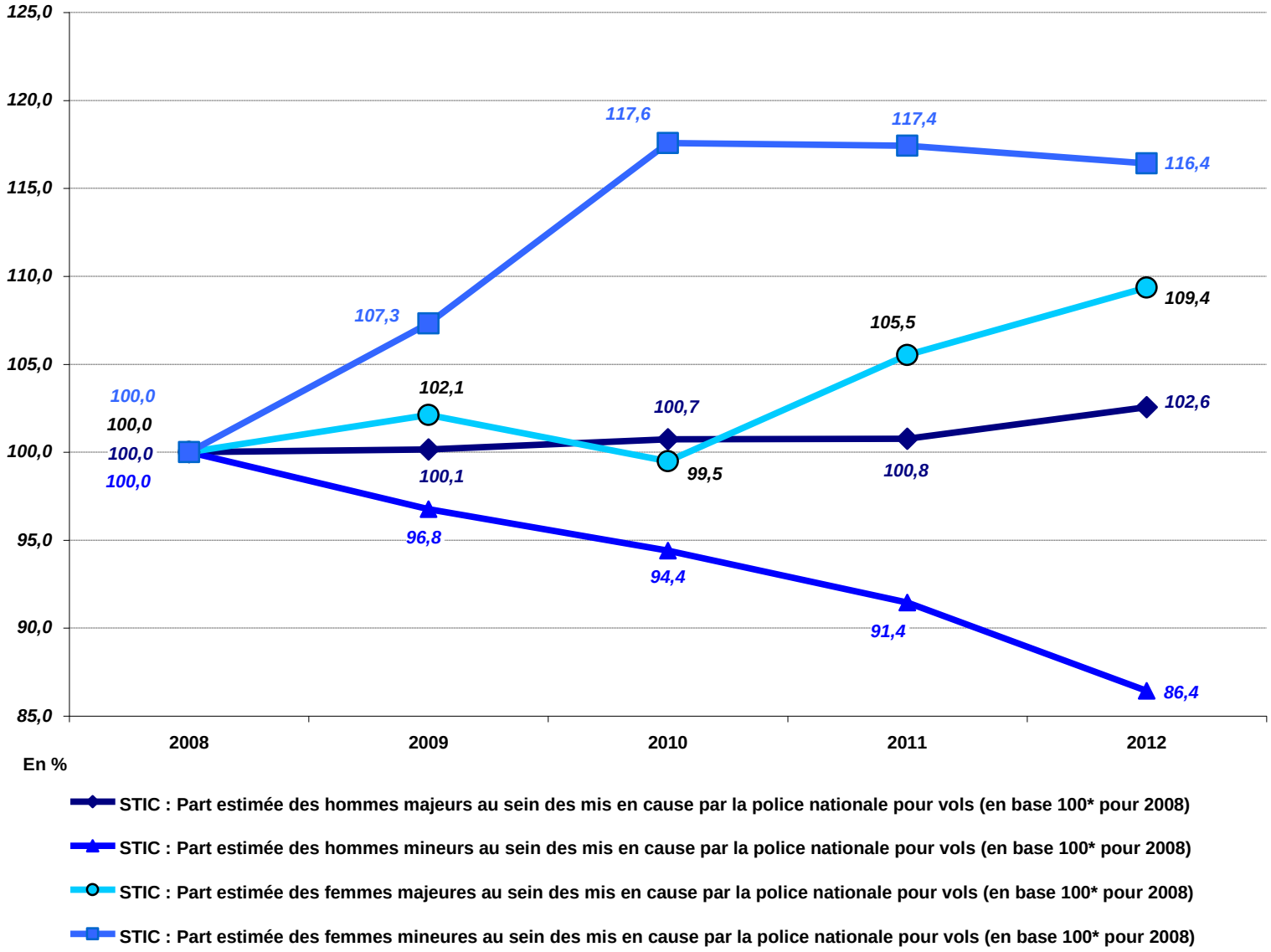

Champ : France métropolitaine, Police Nationale *Source : STIC, DCPJ – Traitements ONDRP (version 18/09/2013)*

** Rapport exprimé en pourcentage des parts annuelles (Voir tableau 2.B) avec celle de 2008*

Évolutions comparées de la part des étrangers au sein des personnes mises en cause pour vols par la police nationale entre 2008 et 2012 par type de vols[1] tels que mesurées par l'état 4001 et par le STIC

Tableau 3.A **Part des étrangers au sein des personnes mises en cause pour Vols par la police nationale en France métropolitaine de 2008 à 2012 telle qu'établie à partir de l'outil statistique appelé « État 4001 » selon le type de vols**

État 4001 : Personnes mises pour cause par la police nationale pour Vols	2008	2009	2010	2011	2012
Toute personne mise en cause pour Vols sans violence *(hors vols à l'étalage)*	**86 952**	**86 560**	**89 274**	**88 543**	**84 783**
Français mis en cause	74 854	72 815	71 915	67 162	63 049
Étrangers mis en cause	12 098	13 745	17 359	21 381	21 734
Part des étrangers au sein des mis en cause (en %)	*13,9*	*15,9*	*19,4*	*24,1*	*25,6*
Toute personne mise en cause pour Vols à l'étalage	**49 716**	**54 998**	**55 840**	**50 784**	**50 393**
Français mis en cause	38 722	41 242	40 975	35 900	34 732
Étrangers mis en cause	10 994	13 756	14 865	14 884	15 661
Part des étrangers au sein des mis en cause (en %)	*22,1*	*25,0*	*26,6*	*29,3*	*31,1*
Toute personne mise en cause pour Vols avec violences	**17 170**	**18 398**	**18 863**	**17 980**	**16 709**
Français mis en cause	14 945	15 619	15 761	14 723	13 434
Étrangers mis en cause	2 225	2 779	3 102	3 257	3 275
Part des étrangers au sein des mis en cause (en %)	*13,0*	*15,1*	*16,4*	*18,1*	*19,6*

Champ : France métropolitaine, Police Nationale *Source : État 4001 annuel, DCPJ*

[1] *Selon la table de correspondances définie dans le Grand Angle 29 de février 2012 (Voir)*

Tableau 3.B **Part des étrangers au sein des personnes mises en cause pour Vols par la police nationale en France métropolitaine de 2008 à 2012 telle qu'estimée à partir d'extractions du STIC, la base de données opérationnelle de la police nationale, selon le type de vols**

Estimations relatives aux personnes mises en cause pour Vols effectuées à partir d'extractions de données du Système de traitement des infractions constatées (STIC) de la police nationale	2008	2009	2010	2011	2012
Nombres estimés* de personnes mises en cause pour Vols sans violence *(hors vols à l'étalage)*	90 937	96 346	97 112	88 287	80 676
Nombres estimés* de Français mis en cause	78 582	81 549	78 591	68 128	60 423
Nombres estimés* d'Étrangers mis en cause	12 247	14 681	18 412	20 044	20 078
Mis en cause dont la nationalité n'est pas connue**	109	115	109	114	175
Part estimée des étrangers au sein des mis en cause (en %)	***13,5***	***15,2***	***19,0***	***22,7***	***24,9***
Nombres estimés* de personnes mises en cause pour Vols à l'étalage	48 461	55 018	55 656	50 615	49 165
Nombres estimés* de Français mis en cause	37 075	40 665	40 050	34 822	33 001
Nombres estimés* d'Étrangers mis en cause	11 295	14 271	15 514	15 710	15 985
Mis en cause dont la nationalité n'est pas connue**	91	82	92	83	179
Part estimée des étrangers au sein des mis en cause (en %)	***23,3***	***25,9***	***27,9***	***31,0***	***32,5***
Nombres estimés* de personnes mises en cause pour Vols avec violences	16 605	17 891	18 113	17 075	15 918
Nombres estimés* de Français mis en cause	14 484	15 241	15 203	13 936	12 795
Nombres estimés* d'Étrangers mis en cause	2 109	2 622	2 890	3 118	3 096
Mis en cause dont la nationalité n'est pas connue**	13	28	20	21	26
Part estimée des étrangers au sein des mis en cause (en %)	***12,7***	***14,7***	***16,0***	***18,3***	***19,5***

Champ : France métropolitaine, Police Nationale *Source : STIC, DCPJ – Traitements ONDRP (version 18/09/2013)*

** Ces nombres sont affichés en gris clairs car ils ne sont pas des exploitables en tant que tels. Ils servent à estimer des parts qui sont considérées par l'ONDRP comme exploitables car suffisamment proches, voire très proches de celles mesurées à partir de l'état 4001. Par ailleurs, à une unité près, il est possible que la somme des arrondis diffère de l'arrondi de la somme.*

*** Pour certaines personnes enregistrées comme mises en cause dans le STIC, la nationalité n'est pas renseignée.*

Graphique 5.A **Évolution par rapport à l'année 2008 (en base 100*) de la part des étrangers au sein des personnes mises en cause pour vols par la police nationale en France métropolitaine de 2008 à 2012 telle qu'établie à partir de l'outil statistique appelé « État 4001 »**

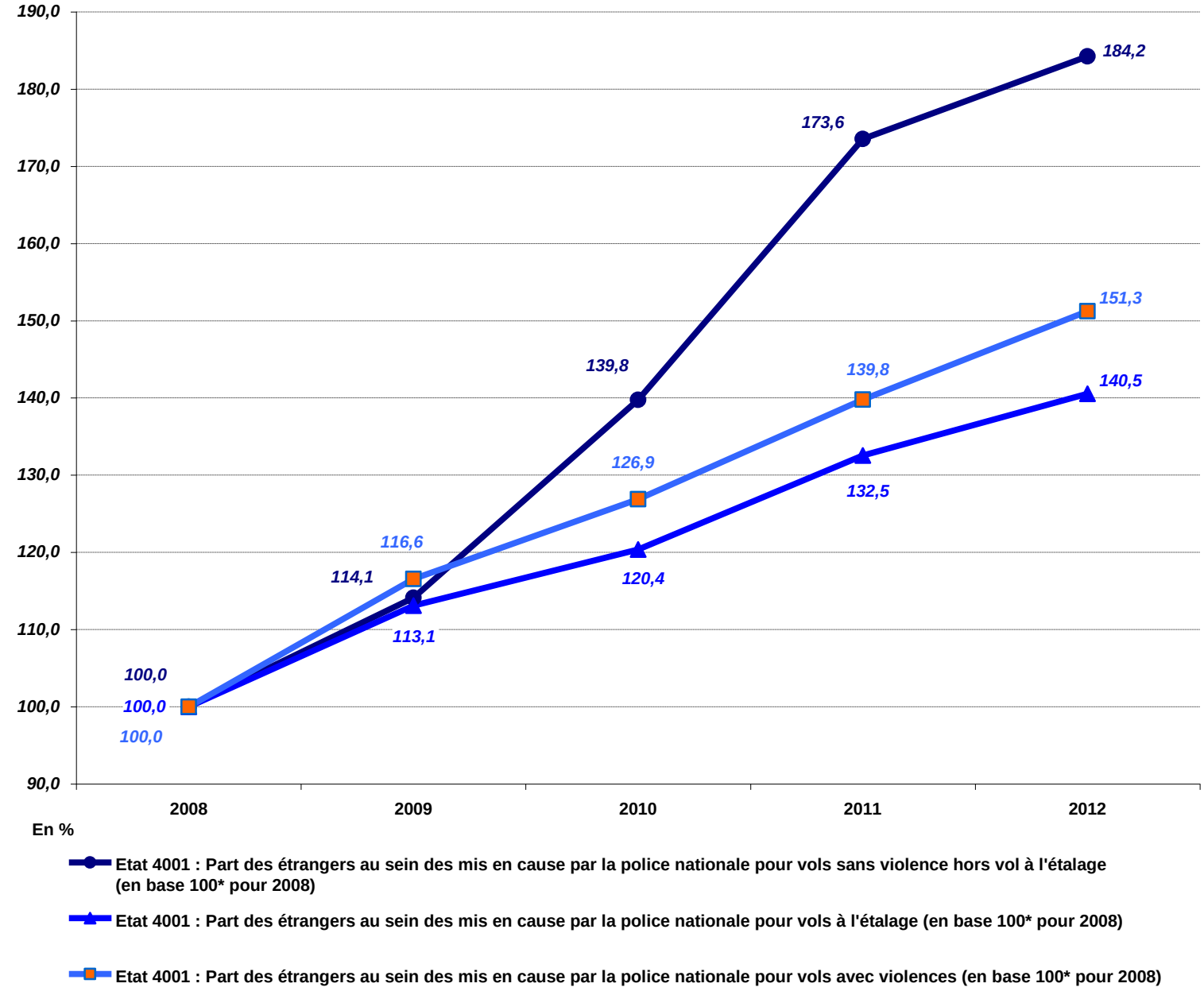

Champ : France métropolitaine, Police Nationale *Source : État 4001 annuel, DCPJ*

** Rapport exprimé en pourcentage des parts annuelles (Voir tableau 3.A) avec celle de 2008*

Graphique 5.B **Évolution par rapport à l'année 2008 (en base 100*) de la part des étrangers au sein des personnes mises en cause pour vols par la police nationale en France métropolitaine de 2008 à 2012 telle qu'estimée à partir d'extractions du STIC, la base de données opérationnelle de la police nationale**

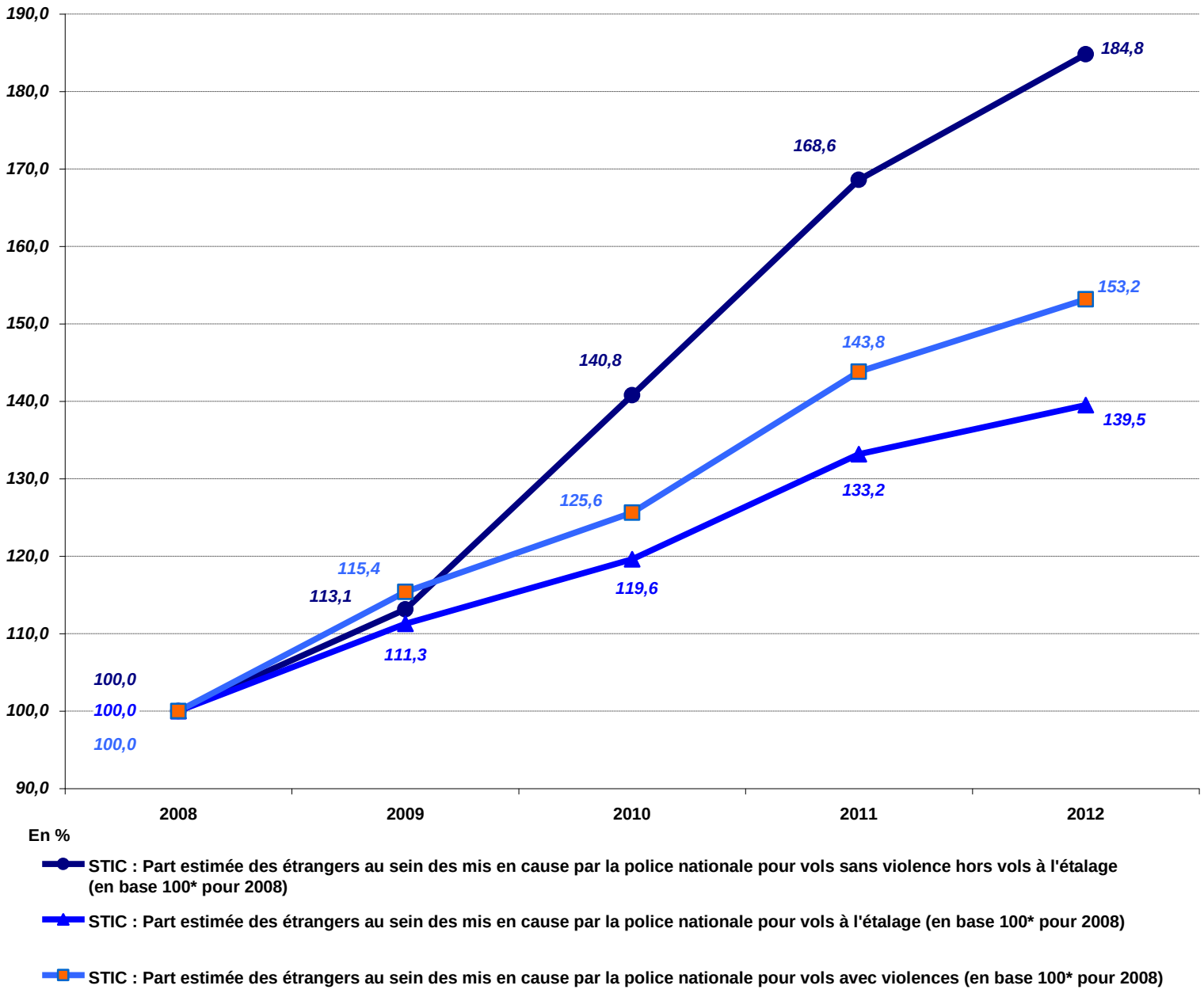

Champ : France métropolitaine, Police Nationale *Source : STIC, DCPJ – Traitements ONDRP (version 18/09/2013)*

** Rapport exprimé en pourcentage des parts annuelles (Voir tableau 3.B) avec celle de 2008*

Tableau 4.A **Part des étrangers au sein des personnes mises en cause par type de Vols sans violence *(hors vols à l'étalage)* par la police nationale en France métropolitaine de 2008 à 2012 telle qu'établie à partir de l'outil statistique appelé « État 4001 »**

État 4001 : Personnes mises pour cause par la police nationale pour Vols sans violence *(hors vols à l'étalage)*	2008	2009	2010	2011	2012
Toute personne mise en cause pour Vols liés aux véhicules à moteur	**25 449**	**24 820**	**24 659**	**22 155**	**20 095**
Français mis en cause	23 007	22 258	21 764	19 134	16 959
Étrangers mis en cause	2 442	2 562	2 895	3 021	3 136
Part des étrangers au sein des mis en cause (en %)	*9,6*	*10,3*	*11,7*	*13,6*	*15,6*
Toute personne mise en cause pour Cambriolages	**17 668**	**18 051**	**20 206**	**19 693**	**19 912**
Français mis en cause	15 225	15 260	16 488	15 376	15 346
Étrangers mis en cause	2 443	2 791	3 718	4 317	4 566
Part des étrangers au sein des mis en cause (en %)	*13,8*	*15,5*	*18,4*	*21,9*	*22,9*
Toute personne mise en cause pour Vols à la tire	**2 581**	**3 353**	**4 088**	**4 894**	**5 291**
Français mis en cause	911	1 117	1 055	998	873
Étrangers mis en cause	1 670	2 236	3 033	3 896	4 418
Part des étrangers au sein des mis en cause (en %)	*64,7*	*66,7*	*74,2*	*79,6*	*83,5*
Toute personne mise en cause pour Vols sans violence *(hors véhicules à moteur, cambriolages, vols à la tire, vol à l'étalage)*	**41 254**	**40 336**	**40 321**	**41 801**	**39 485**
Français mis en cause	35 711	34 180	32 608	31 654	29 871
Étrangers mis en cause	5 543	6 156	7 713	10 147	9 614
Part des étrangers au sein des mis en cause (en %)	*13,4*	*15,3*	*19,1*	*24,3*	*24,3*

Champ : France métropolitaine, Police Nationale *Source : État 4001 annuel, DCPJ*

Tableau 4.B **Part des étrangers au sein des personnes mises en cause pour Vols sans violence *(hors vols à l'étalage)* par la police nationale en France métropolitaine de 2008 à 2012 telle qu'estimée à partir d'extractions du STIC, la base de données opérationnelle de la police nationale, selon le type de vols**

Estimations relatives aux personnes mises en cause pour Vols sans violence *(hors vol à l'étalage)* effectuées à partir d'extractions de données du Système de traitement des infractions constatées (STIC) de la police nationale	2008	2009	2010	2011	2012
Nombres estimés* de personnes mises en cause pour Vols liés aux véhicules à moteur	30 824	32 482	30 886	25 404	22 120
Nombres estimés* de Français mis en cause	28 121	29 257	27 211	21 967	18 551
Nombres estimés* d'Étrangers mis en cause	2 683	3 209	3 660	3 410	3 535
Mis en cause dont la nationalité n'est pas connue**	20	15	15	27	34
Part estimée des étrangers au sein des mis en cause (en %)	***8,7***	***9,9***	***11,8***	***13,4***	***16,0***
Nombres estimés* de personnes mises en cause pour Vols avec effraction et assimilés	19 918	21 462	23 901	20 276	20 502
Nombres estimés* de Français mis en cause	16 903	17 794	18 943	15 611	15 283
Nombres estimés* d'Étrangers mis en cause	2 982	3 615	4 928	4 632	5 166
Mis en cause dont la nationalité n'est pas connue**	33	53	30	32	53
Part estimée des étrangers au sein des mis en cause (en %)	***15,0***	***16,8***	***20,6***	***22,8***	***25,2***
Nombres estimés* de personnes mises en cause pour Vols à la tire	2 070	2 693	3 439	4 300	4 439
Nombres estimés* de Français mis en cause	828	972	955	909	686
Nombres estimés* d'Étrangers mis en cause	1 237	1 712	2 471	3 382	3 729
Mis en cause dont la nationalité n'est pas connue**	5	9	13	9	24
Part estimée des étrangers au sein des mis en cause (en %)	***59,8***	***63,6***	***71,9***	***78,7***	***84,0***
Nombres estimés* de personnes mises en cause pour Vols sans violence *(hors véhicules à moteur, effraction, vols à la tire, vols à l'étalage)*	38 125	39 709	38 886	38 307	33 615
Nombres estimés* de Français mis en cause	32 730	33 526	31 482	29 641	25 903
Nombres estimés* d'Étrangers mis en cause	5 345	6 145	7 353	8 621	7 648
Mis en cause dont la nationalité n'est pas connue**	51	38	51	46	64
Part estimée des étrangers au sein des mis en cause (en %)	***14,0***	***15,5***	***18,9***	***22,5***	***22,8***

Champ : France métropolitaine, Police Nationale *Source : STIC, DCPJ – Traitements ONDRP (version 18/09/2013)*

** Ces nombres sont affichés en gris clairs car ils ne sont pas des exploitables en tant que tels. Ils servent à estimer des parts qui sont considérées par l'ONDRP comme exploitables car suffisamment proches, voire très proches de celles mesurées à partir de l'état 4001. Par ailleurs, à une unité près, il est possible que la somme des arrondis diffère de l'arrondi de la somme.*

*** Pour certaines personnes enregistrées comme mises en cause dans le STIC, la nationalité n'est pas renseignée.*

Graphique 6.A **Évolution par rapport à l'année 2008 (en base 100*) de la part des étrangers au sein des personnes mises en cause par la police nationale en France métropolitaine pour trois type de vols sans violence de 2008 à 2012 telle qu'établie à partir de l'outil statistique appelé « État 4001 »**

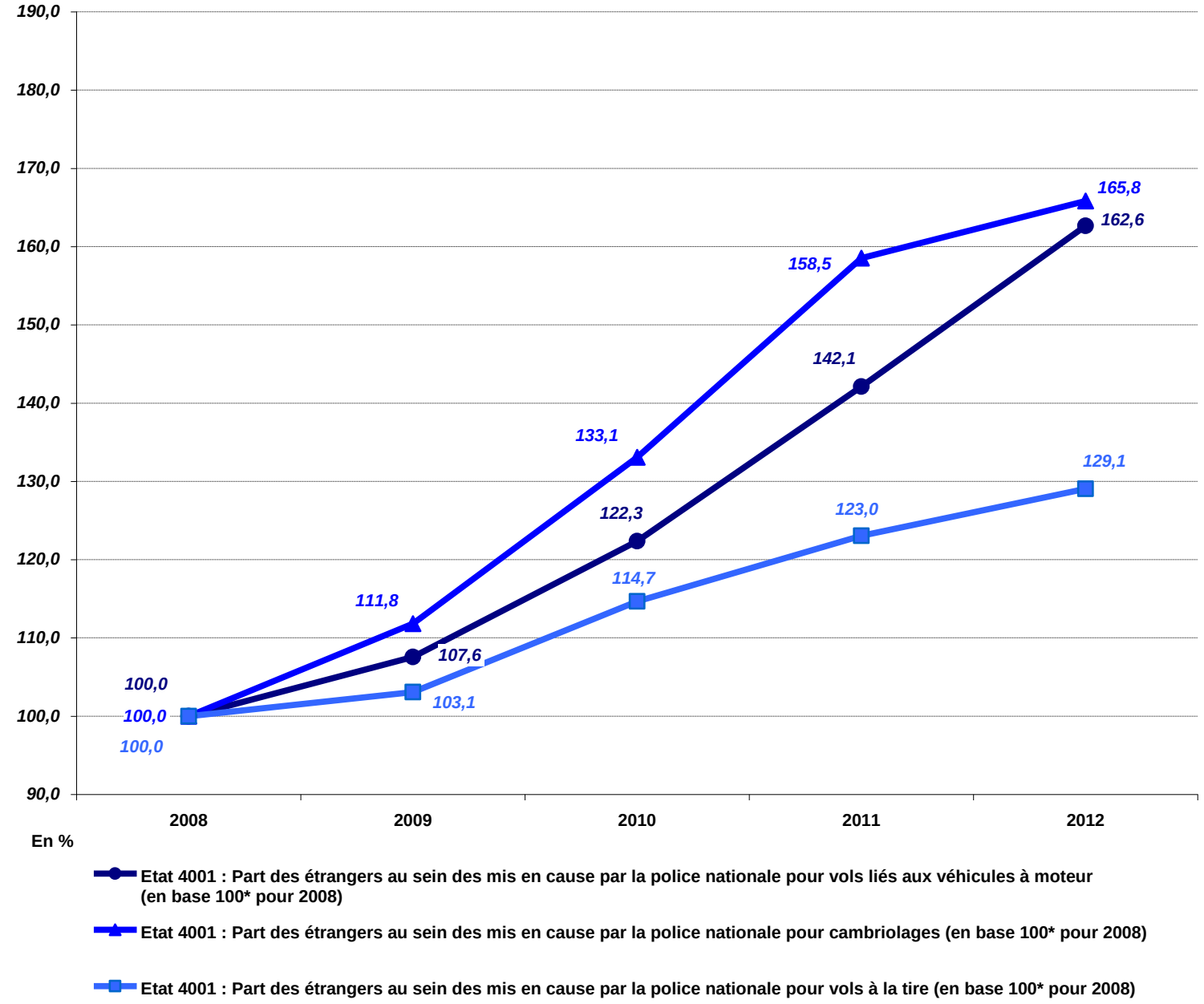

Champ : France métropolitaine, Police Nationale *Source : État 4001 annuel, DCPJ*

** Rapport exprimé en pourcentage des parts annuelles (Voir tableau 3.A) avec celle de 2008*

Graphique 5.B **Évolution par rapport à l'année 2008 (en base 100*) de la part des étrangers au sein des personnes mises en cause par la police nationale en France métropolitaine pour 3 types de vols sans violence de 2008 à 2012 telle qu'estimée à partir d'extractions du STIC, la base de données opérationnelle de la police nationale**

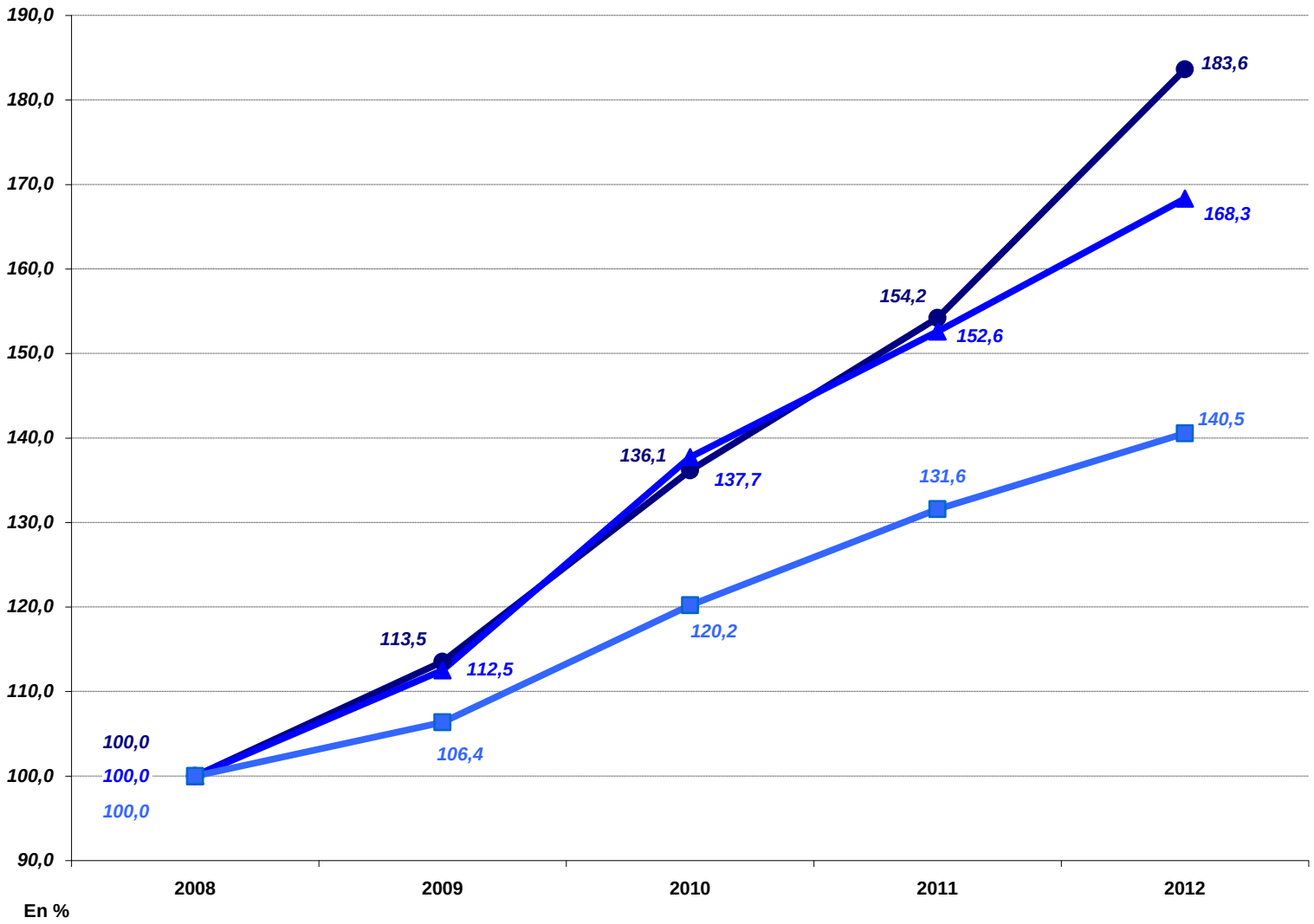

STIC : Part estimée des étrangers au sein des mis en cause par la police nationale pour vols liés aux véhicules à moteur (en base 100* pour 2008)

STIC : Part estimée des étrangers au sein des mis en cause par la police nationale pour vols avec effraction et assimilés (en base 100* pour 2008)

STIC : Part estimée des étrangers au sein des mis en cause par la police nationale pour vols à la tire (en base 100* pour 2008)

Champ : France métropolitaine, Police Nationale *Source : STIC, DCPJ – Traitements ONDRP (version 18/09/2013)*

** Rapport exprimé en pourcentage des parts annuelles (Voir tableau 3.B) avec celle de 2008*

Tableau 5.A Part des étrangers au sein des personnes mises en cause pour Vols avec violences par la police nationale en France métropolitaine de 2008 à 2012 telle qu'établie à partir de l'outil statistique appelé « État 4001 » selon le type de vols

État 4001 : Personnes mises pour cause par la police nationale pour Vols	2008	2009	2010	2011	2012
Toute personne mise en cause pour Vols à main armée	**2 198**	**2 679**	**2 231**	**2 093**	**1 942**
Français mis en cause	2 014	2 425	2 020	1 902	1 743
Étrangers mis en cause	184	254	211	191	199
Part des étrangers au sein des mis en cause (en %)	*8,4*	*9,5*	*9,5*	*9,1*	*10,2*
Toute personne mise en cause pour Vols avec armes blanches	**1 814**	**1 903**	**2 101**	**1 901**	**1 873**
Français mis en cause	1 547	1 608	1 748	1 590	1 539
Étrangers mis en cause	267	295	353	311	334
Part des étrangers au sein des mis en cause (en %)	*14,7*	*15,5*	*16,8*	*16,4*	*17,8*
Toute personne mise en cause pour Vols violents sans arme	**13 158**	**13 816**	**14 531**	**13 986**	**12 894**
Français mis en cause	11 384	11 586	11 993	11 231	10 152
Étrangers mis en cause	1 774	2 230	2 538	2 755	2 742
Part des étrangers au sein des mis en cause (en %)	*13,5*	*16,1*	*17,5*	*19,7*	*21,3*

Champ : France métropolitaine, Police Nationale *Source : État 4001 annuel, DCPJ*

Tableau 5.B **Part des étrangers au sein des personnes mises en cause pour Vols avec violences par la police nationale en France métropolitaine de 2008 à 2012 telle qu'estimée à partir d'extractions du STIC, la base de données opérationnelle de la police nationale, selon le type de vols**

Estimations relatives aux personnes mises en cause pour Vols effectuées à partir d'extractions de données du Système de traitement des infractions constatées (STIC) de la police nationale	2008	2009	2010	2011	2012
Nombres estimés* de personnes mises en cause Pour Vols à main armée	2 591	3 074	2 147	1 862	1 903
Nombres estimés* de Français mis en cause	2 370	2 783	1 961	1 660	1 733
Nombres estimés* d'Étrangers mis en cause	220	289	186	201	168
Mis en cause dont la nationalité n'est pas connue**	2	3	0	1	2
Part estimée des étrangers au sein des mis en cause (en %)	***8,5***	***9,4***	***8,7***	***10,8***	***8,8***
Nombres estimés* de personnes mises en cause pour Vols avec armes blanches	1 716	1 801	2 114	1 685	1 594
Nombres estimés* de Français mis en cause	1 458	1 509	1 767	1 408	1 311
Nombres estimés* d'Étrangers mis en cause	258	287	346	272	279
Mis en cause dont la nationalité n'est pas connue**	1	5	0	6	4
Part estimée des étrangers au sein des mis en cause (en %)	***15,0***	***15,9***	***16,4***	***16,1***	***17,5***
Nombres estimés* de personnes mises en cause pour Vols violents sans arme	12 297	13 015	13 852	13 528	12 421
Nombres estimés* de Français mis en cause	10 656	10 949	11 475	10 868	9 751
Nombres estimés* d'Étrangers mis en cause	1 631	2 047	2 357	2 646	2 650
Mis en cause dont la nationalité n'est pas connue**	10	20	20	14	20
Part estimée des étrangers au sein des mis en cause (en %)	***13,3***	***15,7***	***17,0***	***19,6***	***21,3***

Champ : France métropolitaine, Police Nationale *Source : STIC, DCPJ – Traitements ONDRP (version 18/09/2013)*

** Ces nombres sont affichés en gris clairs car ils ne sont pas des exploitables en tant que tels. Ils servent à estimer des parts qui sont considérées par l'ONDRP comme exploitables car suffisamment proches, voire très proches de celles mesurées à partir de l'état 4001. Par ailleurs, à une unité près, il est possible que la somme des arrondis diffère de l'arrondi de la somme.*

*** Pour certaines personnes enregistrées comme mises en cause dans le STIC, la nationalité n'est pas renseignée.*

Graphique 6.A **Évolution par rapport à l'année 2008 (en base 100*) de la part des étrangers au sein des personnes mises en cause pour vols par la police nationale en France métropolitaine de 2008 à 2012 telle qu'établie à partir de l'outil statistique appelé « État 4001 »**

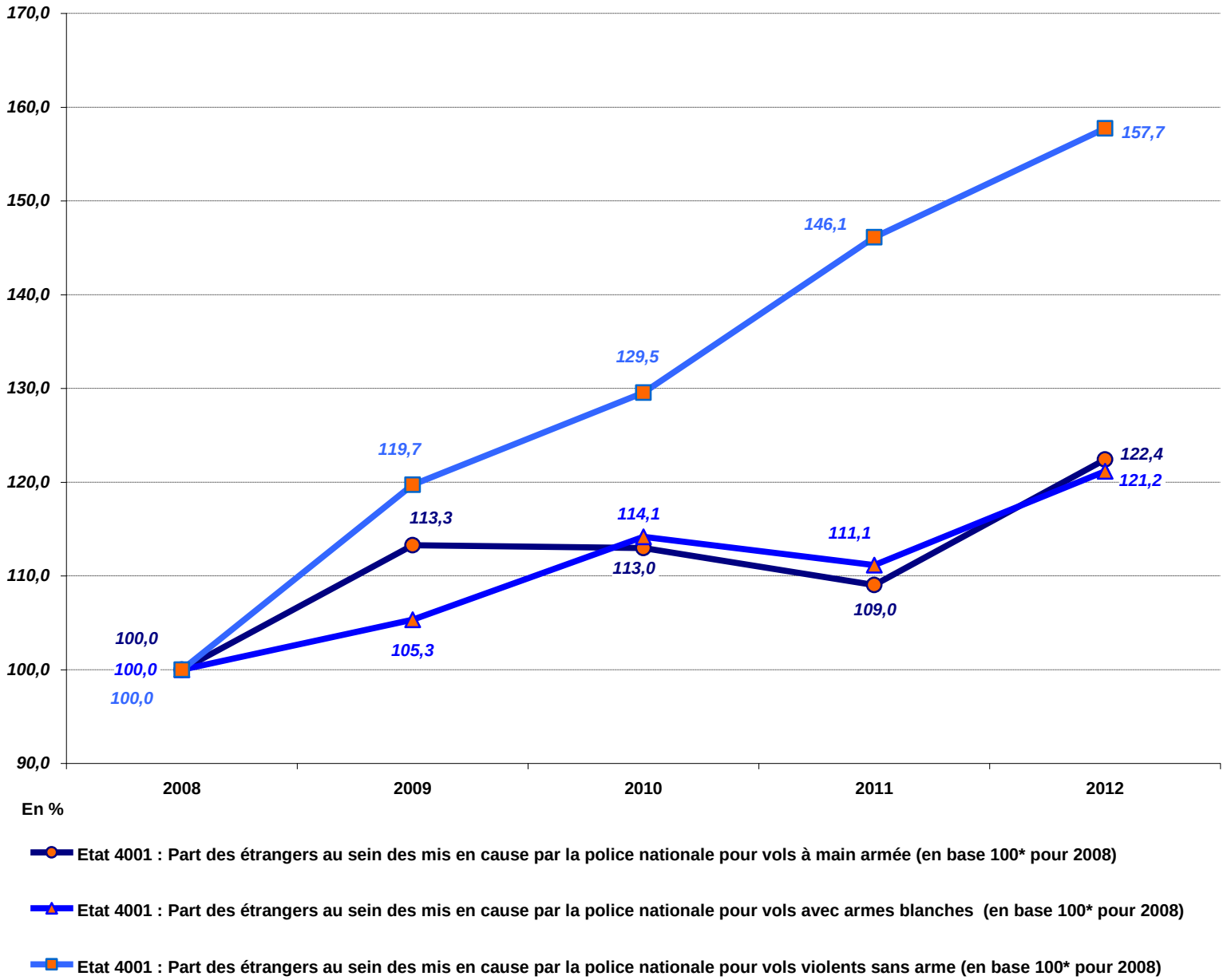

Champ : France métropolitaine, Police Nationale *Source : État 4001 annuel, DCPJ*

** Rapport exprimé en pourcentage des parts annuelles (Voir tableau 3.A) avec celle de 2008*

Graphique 6.B **Évolution par rapport à l'année 2008 (en base 100*) de la part des étrangers au sein des personnes mises en cause pour vols par la police nationale en France métropolitaine de 2008 à 2012 telle qu'estimée à partir d'extractions du STIC, la base de données opérationnelle de la police nationale**

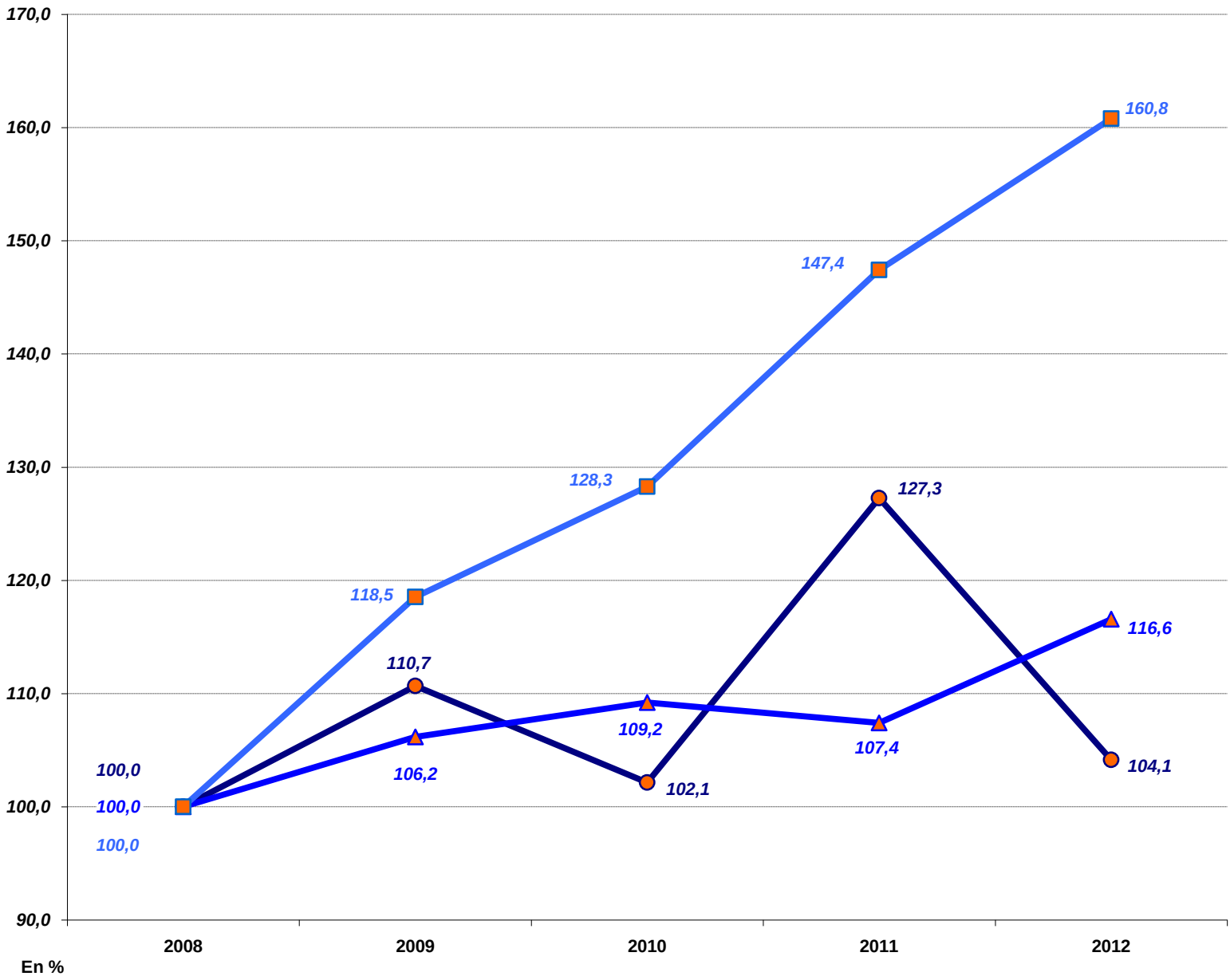

STIC : Part estimée des étrangers au sein des mis en cause par la police nationale pour vols à main armée (en base 100* pour 2008)

STIC : Part estimée des étrangers au sein des mis en cause par la police nationale pour vols avec armes blanches (en base 100* pour 2008)

STIC : Part estimée des étrangers au sein des mis en cause par la police nationale pour vols violents sans arme (en base 100* pour 2008)

Champ : France métropolitaine, Police Nationale *Source : STIC, DCPJ – Traitements ONDRP (version 18/09/2013)*

** Rapport exprimé en pourcentage des parts annuelles (Voir tableau 3.B) avec celle de 2008*

Tableau AGE.A1 Répartition selon la tranche d'âge des personnes mises en cause pour Vols par la police nationale en France métropolitaine de 2008 à 2012 telle qu'estimée à partir d'extractions du STIC, la base de données opérationnelle de la police nationale

Statistiques sur les personnes mises en cause extraites du Système de traitement des infractions constatées (STIC) de la police nationale		2008	2009	2010	2011	2012
Toute personne mise en cause pour Vols Nombre estimé à partir de l'extraction du STIC*		156 003	169 255	170 881	155 976	145 759
En %		*100,0*	*100,0*	*100,0*	*100,0*	*100,0*
Mineurs mis en cause pour Vols	Nombre estimé*	53 624	57 553	58 195	51 846	46 338
	En %	*34,4*	*34,0*	*34,1*	*33,2*	*31,8*
Moins de 16 ans	Nombre estimé*	27 286	29 381	31 029	27 965	24 258
	En %	*17,5*	*17,4*	*18,2*	*17,9*	*16,6*
Moins de 13 ans	Nombre estimé*	3 868	4 040	4 186	4 460	4 184
	En %	*2,5*	*2,4*	*2,4*	*2,9*	*2,9*
13 à 15 ans	Nombre estimé*	23 418	25 341	26 842	23 506	20 075
	En %	*15,0*	*15,0*	*15,7*	*15,1*	*13,8*
16 à 17 ans	Nombre estimé*	26 338	28 172	27 166	23 881	22 080
	En %	*16,9*	*16,6*	*15,9*	*15,3*	*15,1*
Majeurs mis en cause pour Vols	Nombre estimé*	102 379	111 700	112 681	104 125	99 414
	En %	*65,6*	*66,0*	*65,9*	*66,8*	*68,2*
18 à 24 ans	Nombre estimé*	48 449	53 885	52 219	46 290	43 333
	En %	*31,1*	*31,8*	*30,6*	*29,7*	*29,7*
25 ans et plus	Nombre estimé*	53 930	57 815	60 462	57 835	56 081
	En %	*34,6*	*34,2*	*35,4*	*37,1*	*38,5*
25 à 34 ans	Nombre estimé*	26 252	28 142	29 784	28 368	27 911
	En %	*16,8*	*16,6*	*17,4*	*18,2*	*19,1*
35 ans et plus	Nombre estimé*	27 678	29 674	30 677	29 468	28 171
	En %	*17,7*	*17,5*	*18,0*	*18,9*	*19,3*
Mis en cause pour Vols dont l'âge n'est pas connu**	Nombre estimé*	0	2	7	5	5

Champ : France métropolitaine, Police Nationale *Source : STIC, DCPJ – Traitements ONDRP (version 18/09/2013)*

** Ces nombres sont affichés en gris clairs car ils ne sont pas des exploitables en tant que tels. Ils servent à estimer des parts qui sont considérées par l'ONDRP comme exploitables car, pour celles qui sont comparables, elles sont suffisamment proches, voire très proches de celles mesurées à partir de l'état 4001. Par ailleurs, à une unité près, il est possible que la somme des arrondis diffère de l'arrondi de la somme.*

*** Pour certaines personnes enregistrées comme mises en cause dans le STIC, l'âge n'est pas renseigné.*

Tableau AGE.A2 Répartition selon la tranche d'âge des hommes mis en cause pour Vols par la police nationale en France métropolitaine de 2008 à 2012 telle qu'estimée à partir d'extractions du STIC, la base de données opérationnelle de la police nationale

Statistiques sur les personnes mises en cause extraites du Système de traitement des infractions constatées (STIC) de la police nationale		2008	2009	2010	2011	2012
Hommes mis en cause pour Vols Nombre estimé à partir de l'extraction du STIC*		124 461	133 663	134 369	121 411	112 817
En %		*100,0*	*100,0*	*100,0*	*100,0*	*100,0*
Hommes mineurs mis en cause pour Vols	Nombre estimé*	42 793	44 923	44 246	39 126	34 555
	En %	*34,4*	*33,6*	*32,9*	*32,2*	*30,6*
Hommes de moins de 16 ans	Nombre estimé*	20 973	21 899	22 080	19 789	16 664
	En %	*16,9*	*16,4*	*16,4*	*16,3*	*14,8*
Hommes de moins de 13 ans	Nombre estimé*	2 784	2 826	2 830	2 968	2 648
	En %	*2,2*	*2,1*	*2,1*	*2,4*	*2,3*
Hommes de 13 à 15 ans	Nombre estimé*	18 189	19 073	19 250	16 821	14 016
	En %	*14,6*	*14,3*	*14,3*	*13,9*	*12,4*
Hommes de 16 à 17 ans	Nombre estimé*	21 820	23 024	22 166	19 337	17 891
	En %	*17,5*	*17,2*	*16,5*	*15,9*	*15,9*
Hommes majeurs mis en cause pour Vols	Nombre estimé*	81 668	88 739	90 120	82 281	78 257
	En %	*65,6*	*66,4*	*67,1*	*67,8*	*69,4*
Hommes de 18 à 24 ans	Nombre estimé*	40 851	45 123	44 052	38 554	35 891
	En %	*32,8*	*33,8*	*32,8*	*31,8*	*31,8*
Hommes de 25 ans et plus	Nombre estimé*	40 817	43 616	46 068	43 727	42 366
	En %	*32,8*	*32,6*	*34,3*	*36,0*	*37,6*
Hommes de 25 à 34 ans	Nombre estimé*	20 927	22 380	24 012	22 677	22 218
	En %	*16,8*	*16,7*	*17,9*	*18,7*	*19,7*
Hommes de 35 ans et plus	Nombre estimé*	19 890	21 236	22 056	21 050	20 148
	En %	*16,0*	*15,9*	*16,4*	*17,3*	*17,9*
Hommes mis en cause pour Vols dont l'âge n'est pas connu**	Nombre estimé*	0	2	4	4	5

Champ : France métropolitaine, Police Nationale *Source : STIC, DCPJ – Traitements ONDRP (version 18/09/2013)*

** Ces nombres sont affichés en gris clairs car ils ne sont pas des exploitables en tant que tels. Ils servent à estimer des parts qui sont considérées par l'ONDRP comme exploitables car, pour celles qui sont comparables, elles sont suffisamment proches, voire très proches de celles mesurées à partir de l'état 4001. Par ailleurs, à une unité près, il est possible que la somme des arrondis diffère de l'arrondi de la somme.*

*** Pour certaines personnes enregistrées comme mises en cause dans le STIC, le sexe et/ou l'âge ne sont pas renseignés.*

Tableau AGE.A3 Répartition selon la tranche d'âge des femmes mises en cause pour Vols par la police nationale en France métropolitaine de 2008 à 2012 telle qu'estimée à partir d'extractions du STIC, la base de données opérationnelle de la police nationale

Statistiques sur les personnes mises en cause extraites du Système de traitement des infractions constatées (STIC) de la police nationale		2008	2009	2010	2011	2012
Femmes mises en cause pour Vols Nombre estimé à partir de l'extraction du STIC*		31 529	35 543	36 506	34 555	32 931
En %		*100,0*	*100,0*	*100,0*	*100,0*	*100,0*
Femmes mineures mises en cause pour Vols	Nombre estimé*	10 829	12 609	13 947	12 714	11 779
	En %	*34,3*	*35,5*	*38,2*	*36,8*	*35,8*
Femmes de moins de 16 ans	Nombre estimé*	6 313	7 482	8 949	8 171	7 591
	En %	*20,0*	*21,1*	*24,5*	*23,6*	*23,0*
Femmes de moins de 13 ans	Nombre estimé*	1 084	1 214	1 356	1 492	1 535
	En %	*3,4*	*3,4*	*3,7*	*4,3*	*4,7*
Femmes de 13 à 15 ans	Nombre estimé*	5 229	6 268	7 593	6 679	6 056
	En %	*16,6*	*17,6*	*20,8*	*19,3*	*18,4*
Femmes de 16 à 17 ans	Nombre estimé*	4 516	5 127	4 998	4 543	4 189
	En %	*14,3*	*14,4*	*13,7*	*13,1*	*12,7*
Femmes majeures mises en cause pour Vols	Nombre estimé*	20 700	22 934	22 556	21 840	21 151
	En %	*65,7*	*64,5*	*61,8*	*63,2*	*64,2*
Femmes de 18 à 24 ans	Nombre estimé*	7 588	8 739	8 166	7 733	7 438
	En %	*24,1*	*24,6*	*22,4*	*22,4*	*22,6*
Femmes de 25 ans et plus	Nombre estimé*	13 113	14 196	14 390	14 107	13 713
	En %	*41,6*	*39,9*	*39,4*	*40,8*	*41,6*
Femmes de 25 à 34 ans	Nombre estimé*	5 325	5 762	5 769	5 690	5 692
	En %	*16,9*	*16,2*	*15,8*	*16,5*	*17,3*
Femmes de 35 ans et plus	Nombre estimé*	7 788	8 434	8 621	8 417	8 021
	En %	*24,7*	*23,7*	*23,6*	*24,4*	*24,4*
Femmes mises en cause pour Vols dont l'âge n'est pas connu**	Nombre estimé*	0	0	3	1	2

Champ : France métropolitaine, Police Nationale *Source : STIC, DCPJ – Traitements ONDRP (version 18/09/2013)*

** Ces nombres sont affichés en gris clairs car ils ne sont pas des exploitables en tant que tels. Ils servent à estimer des parts qui sont considérées par l'ONDRP comme exploitables car, pour celles qui sont comparables, elles sont suffisamment proches, voire très proches de celles mesurées à partir de l'état 4001. Par ailleurs, à une unité près, il est possible que la somme des arrondis diffère de l'arrondi de la somme.*

*** Pour certaines personnes enregistrées comme mises en cause dans le STIC, le sexe et/ou l'âge ne sont pas renseignés.*

Tableau AGE.B1 Répartition selon la tranche d'âge des personnes mises en cause pour Vols sans violence *(hors vol à l'étalage)* par la police nationale en France métropolitaine de 2008 à 2012 telle qu'estimée à partir d'extractions du STIC, la base de données opérationnelle de la police nationale

Statistiques sur les personnes mises en cause extraites du Système de traitement des infractions constatées (STIC) de la police nationale		2008	2009	2010	2011	2012
Toute personne mise en cause pour Vols sans violence *(hors vol à l'étalage)* Nombre estimé à partir de l'extraction du STIC*		**90 937**	**96 345**	**97 112**	**88 286**	**80 677**
En %		***100,0***	***100,0***	***100,0***	***100,0***	***100,0***
Mineurs mis en cause pour Vols sans violence *(hors vol à l'étalage)*	**Nombre estimé***	**29 998**	**32 017**	**32 273**	**29 374**	**25 351**
	En %	***33,0***	***33,2***	***33,2***	***33,3***	***31,4***
Moins de 16 ans	**Nombre estimé***	**14 748**	**15 906**	**17 084**	**16 112**	**13 331**
	En %	***16,2***	***16,5***	***17,6***	***18,2***	***16,5***
Moins de 13 ans	Nombre estimé*	1 962	2 092	2 225	2 673	2 570
	En %	*2,2*	*2,2*	*2,3*	*3,0*	*3,2*
13 à 15 ans	Nombre estimé*	12 786	13 814	14 859	13 439	10 761
	En %	*14,1*	*14,3*	*15,3*	*15,2*	*13,3*
16 à 17 ans	**Nombre estimé***	**15 250**	**16 111**	**15 189**	**13 262**	**12 020**
	En %	***16,8***	***16,7***	***15,6***	***15,0***	***14,9***
Majeurs mis en cause pour Vols sans violence *(hors vol à l'étalage)*	**Nombre estimé***	**60 939**	**64 327**	**64 835**	**58 908**	**55 325**
	En %	***67,0***	***66,8***	***66,8***	***66,7***	***68,6***
18 à 24 ans	**Nombre estimé***	**30 575**	**32 961**	**31 729**	**27 756**	**25 939**
	En %	***33,6***	***34,2***	***32,7***	***31,4***	***32,2***
25 ans et plus	**Nombre estimé***	**30 364**	**31 366**	**33 106**	**31 152**	**29 386**
	En %	***33,4***	***32,6***	***34,1***	***35,3***	***36,4***
25 à 34 ans	Nombre estimé*	15 147	15 392	16 678	15 450	15 079
	En %	*16,7*	*16,0*	*17,2*	*17,5*	*18,7*
35 ans et plus	Nombre estimé*	15 217	15 974	16 428	15 702	14 307
	En %	*16,7*	*16,6*	*16,9*	*17,8*	*17,7*
Mis en cause pour Vols sans violence *(hors vol à l'étalage)* dont l'âge n'est pas connu**	Nombre estimé*	0	2	5	5	1

Champ : France métropolitaine, Police Nationale *Source : STIC, DCPJ – Traitements ONDRP (version 18/09/2013)*

** Ces nombres sont affichés en gris clairs car ils ne sont pas des exploitables en tant que tels. Ils servent à estimer des parts qui sont considérées par l'ONDRP comme exploitables car, pour celles qui sont comparables, elles sont suffisamment proches, voire très proches de celles mesurées à partir de l'état 4001. Par ailleurs, à une unité près, il est possible que la somme des arrondis diffère de l'arrondi de la somme.*

*** Pour certaines personnes enregistrées comme mises en cause dans le STIC, l'âge n'est pas renseigné.*

Tableau AGE.B2 Répartition selon la tranche d'âge des hommes mis en cause pour Vols sans violence *(hors vol à l'étalage)* par la police nationale en France métropolitaine de 2008 à 2012 telle qu'estimée à partir d'extractions du STIC, la base de données opérationnelle de la police nationale

Statistiques sur les personnes mises en cause extraites du Système de traitement des infractions constatées (STIC) de la police nationale		2008	2009	2010	2011	2012
Hommes mis en cause pour Vols sans violence *(hors vol à l'étalage)* Nombre estimé à partir de l'extraction du STIC*		**80 245**	**84 496**	**84 692**	**75 909**	**69 266**
En %		***100,0***	***100,0***	***100,0***	***100,0***	***100,0***
Hommes mineurs mis en cause pour Vols sans violence *(hors vol à l'étalage)*	Nombre estimé*	27 031	28 466	27 718	24 547	20 916
	En %	***33,7***	***33,7***	***32,7***	***32,3***	***30,2***
Hommes de moins de 16 ans	Nombre estimé*	12 905	13 552	13 653	12 527	10 062
	En %	***16,1***	***16,0***	***16,1***	***16,5***	***14,5***
Hommes de moins de 13 ans	Nombre estimé*	1 514	1 582	1 603	1 834	1 713
	En %	*1,9*	*1,9*	*1,9*	*2,4*	*2,5*
Hommes de 13 à 15 ans	Nombre estimé*	11 391	11 970	12 050	10 693	8 350
	En %	*14,2*	*14,2*	*14,2*	*14,1*	*12,1*
Hommes de 16 à 17 ans	Nombre estimé*	14 126	14 914	14 065	12 020	10 854
	En %	***17,6***	***17,7***	***16,6***	***15,8***	***15,7***
Hommes majeurs mis en cause pour Vols sans violence *(hors vol à l'étalage)*	Nombre estimé*	53 214	56 028	56 972	51 359	48 349
	En %	***66,3***	***66,3***	***67,3***	***67,7***	***69,8***
Hommes de 18 à 24 ans	Nombre estimé*	27 749	29 899	29 071	25 191	23 552
	En %	***34,6***	***35,4***	***34,3***	***33,2***	***34,0***
Hommes de 25 ans et plus	Nombre estimé*	25 465	26 129	27 901	26 168	24 797
	En %	***31,7***	***30,9***	***32,9***	***34,5***	***35,8***
Hommes de 25 à 34 ans	Nombre estimé*	13 067	13 324	14 608	13 497	13 243
	En %	*16,3*	*15,8*	*17,2*	*17,8*	*19,1*
Hommes de 35 ans et plus	Nombre estimé*	12 398	12 805	13 293	12 671	11 554
	En %	*15,5*	*15,2*	*15,7*	*16,7*	*16,7*
Hommes mis en cause pour Vols sans violence *(hors vol à l'étalage)* dont l'âge n'est pas connu**	Nombre estimé*	0	2	3	4	1

Champ : France métropolitaine, Police Nationale *Source : STIC, DCPJ – Traitements ONDRP (version 18/09/2013)*

** Ces nombres sont affichés en gris clairs car ils ne sont pas des exploitables en tant que tels. Ils servent à estimer des parts qui sont considérées par l'ONDRP comme exploitables car, pour celles qui sont comparables, elles sont suffisamment proches, voire très proches de celles mesurées à partir de l'état 4001. Par ailleurs, à une unité près, il est possible que la somme des arrondis diffère de l'arrondi de la somme.*

*** Pour certaines personnes enregistrées comme mises en cause dans le STIC, le sexe et/ou l'âge ne sont pas renseignés.*

Tableau AGE.B3 Répartition selon la tranche d'âge des femmes mises en cause pour Vols sans violence *(hors vol à l'étalage)* par la police nationale en France métropolitaine de 2008 à 2012 telle qu'estimée à partir d'extractions du STIC, la base de données opérationnelle de la police nationale

Statistiques sur les personnes mises en cause extraites du Système de traitement des infractions constatées (STIC) de la police nationale		2008	2009	2010	2011	2012
Femmes mises en cause pour Vols sans violence *(hors vol à l'étalage)* Nombre estimé à partir de l'extraction du STIC*		**10 686**	**11 806**	**12 412**	**12 371**	**11 404**
En %		***100,0***	***100,0***	***100,0***	***100,0***	***100,0***
Femmes mineures mises en cause pour Vols sans violence *(hors vol à l'étalage)*	Nombre estimé*	2 965	3 529	4 554	4 823	4 432
	En %	***27,7***	***29,9***	***36,7***	***39,0***	***38,9***
Femmes de moins de 16 ans	Nombre estimé*	1 842	2 354	3 431	3 582	3 266
	En %	***17,2***	***19,9***	***27,6***	***29,0***	***28,6***
Femmes de moins de 13 ans	Nombre estimé*	448	509	622	839	856
	En %	*4,2*	*4,3*	*5,0*	*6,8*	*7,5*
Femmes de 13 à 15 ans	Nombre estimé*	1 394	1 844	2 809	2 743	2 410
	En %	*13,0*	*15,6*	*22,6*	*22,2*	*21,1*
Femmes de 16 à 17 ans	Nombre estimé*	1 124	1 176	1 123	1 241	1 166
	En %	***10,5***	***10,0***	***9,0***	***10,0***	***10,2***
Femmes majeures mises en cause pour Vols sans violence *(hors vol à l'étalage)*	Nombre estimé*	7 721	8 276	7 857	7 547	6 973
	En %	***72,3***	***70,1***	***63,3***	***61,0***	***61,1***
Femmes de 18 à 24 ans	Nombre estimé*	2 822	3 040	2 657	2 564	2 386
	En %	***26,4***	***25,8***	***21,4***	***20,7***	***20,9***
Femmes de 25 ans et plus	Nombre estimé*	4 899	5 236	5 200	4 984	4 586
	En %	***45,8***	***44,4***	***41,9***	***40,3***	***40,2***
Femmes de 25 à 34 ans	Nombre estimé*	2 080	2 068	2 066	1 952	1 834
	En %	*19,5*	*17,5*	*16,6*	*15,8*	*16,1*
Femmes de 35 ans et plus	Nombre estimé*	2 819	3 169	3 135	3 031	2 752
	En %	*26,4*	*26,8*	*25,3*	*24,5*	*24,1*
Femmes mises en cause pour Vols sans violence *(hors vol à l'étalage)* dont l'âge n'est pas connu**	Nombre estimé*	0	0	2	1	0

Champ : France métropolitaine, Police Nationale *Source : STIC, DCPJ – Traitements ONDRP (version 18/09/2013)*

** Ces nombres sont affichés en gris clairs car ils ne sont pas des exploitables en tant que tels. Ils servent à estimer des parts qui sont considérées par l'ONDRP comme exploitables car, pour celles qui sont comparables, elles sont suffisamment proches, voire très proches de celles mesurées à partir de l'état 4001. Par ailleurs, à une unité près, il est possible que la somme des arrondis diffère de l'arrondi de la somme.*

*** Pour certaines personnes enregistrées comme mises en cause dans le STIC, le sexe et/ou l'âge ne sont pas renseignés.*

Tableau AGE.C1 Répartition selon la tranche d'âge des personnes mises en cause pour Vols liés aux véhicules à moteur par la police nationale en France métropolitaine de 2008 à 2012 telle qu'estimée à partir d'extractions du STIC, la base de données opérationnelle de la police nationale

Statistiques sur les personnes mises en cause extraites du Système de traitement des infractions constatées (STIC) de la police nationale		2008	2009	2010	2011	2012
Toute personne mise en cause pour Vols liés aux véhicules à moteur Nombre estimé à partir de l'extraction du STIC*		**30 823**	**32 482**	**30 886**	**25 404**	**22 120**
En %		***100,0***	***100,0***	***100,0***	***100,0***	***100,0***
Mineurs mis en cause pour Vols liés aux véhicules à moteur	**Nombre estimé***	**12 353**	**12 759**	**11 983**	**9 578**	**7 604**
	En %	***40,1***	***39,3***	***38,8***	***37,7***	***34,4***
Moins de 16 ans	**Nombre estimé***	**5 270**	**5 314**	**5 456**	**4 316**	**3 248**
	En %	***17,1***	***16,4***	***17,7***	***17,0***	***14,7***
Moins de 13 ans	Nombre estimé*	362	333	343	278	236
	En %	*1,2*	*1,0*	*1,1*	*1,1*	*1,1*
13 à 15 ans	Nombre estimé*	4 907	4 981	5 113	4 038	3 013
	En %	*15,9*	*15,3*	*16,6*	*15,9*	*13,6*
16 à 17 ans	**Nombre estimé***	**7 084**	**7 445**	**6 528**	**5 262**	**4 356**
	En %	***23,0***	***22,9***	***21,1***	***20,7***	***19,7***
Majeurs mis en cause pour Vols liés aux véhicules à moteur	**Nombre estimé***	**18 470**	**19 723**	**18 902**	**15 824**	**14 516**
	En %	***59,9***	***60,7***	***61,2***	***62,3***	***65,6***
18 à 24 ans	**Nombre estimé***	**12 026**	**13 168**	**11 852**	**9 762**	**8 776**
	En %	***39,0***	***40,5***	***38,4***	***38,4***	***39,7***
25 ans et plus	**Nombre estimé***	**6 444**	**6 555**	**7 050**	**6 062**	**5 741**
	En %	***20,9***	***20,2***	***22,8***	***23,9***	***26,0***
25 à 34 ans	Nombre estimé*	3 654	3 673	4 060	3 499	3 422
	En %	*11,9*	*11,3*	*13,1*	*13,8*	*15,5*
35 ans et plus	Nombre estimé*	2 790	2 882	2 991	2 563	2 318
	En %	*9,1*	*8,9*	*9,7*	*10,1*	*10,5*
Mis en cause pour Vols liés aux véhicules à moteur dont l'âge n'est pas connu**	Nombre estimé*	0	0	0	2	0

Champ : France métropolitaine, Police Nationale *Source : STIC, DCPJ – Traitements ONDRP (version 18/09/2013)*

** Ces nombres sont affichés en gris clairs car ils ne sont pas des exploitables en tant que tels. Ils servent à estimer des parts qui sont considérées par l'ONDRP comme exploitables car, pour celles qui sont comparables, elles sont suffisamment proches, voire très proches de celles mesurées à partir de l'état 4001. Par ailleurs, à une unité près, il est possible que la somme des arrondis diffère de l'arrondi de la somme.*

*** Pour certaines personnes enregistrées comme mises en cause dans le STIC, l'âge n'est pas renseigné.*

Tableau AGE.C2 Répartition selon la tranche d'âge des hommes mis en cause pour Vols liés aux véhicules à moteur par la police nationale en France métropolitaine de 2008 à 2012 telle qu'estimée à partir d'extractions du STIC, la base de données opérationnelle de la police nationale

Statistiques sur les personnes mises en cause extraites du Système de traitement des infractions constatées (STIC) de la police nationale		2008	2009	2010	2011	2012
Hommes mis en cause pour Vols liés aux véhicules à moteur Nombre estimé à partir de l'extraction du STIC*		29 869	31 566	30 053	24 642	21 288
En %		***100,0***	***100,0***	***100,0***	***100,0***	***100,0***
Hommes mineurs mis en cause pour Vols liés aux véhicules à moteur	Nombre estimé*	12 000	12 454	11 683	9 335	7 238
	En %	***40,2***	***39,5***	***38,9***	***37,9***	***34,0***
Hommes de moins de 16 ans	Nombre estimé*	5 068	5 184	5 287	4 190	3 053
	En %	***17,0***	***16,4***	***17,6***	***17,0***	***14,3***
Hommes de moins de 13 ans	Nombre estimé*	351	324	335	262	228
	En %	*1,2*	*1,0*	*1,1*	*1,1*	*1,1*
Hommes de 13 à 15 ans	Nombre estimé*	4 717	4 860	4 952	3 928	2 826
	En %	*15,8*	*15,4*	*16,5*	*15,9*	*13,3*
Hommes de 16 à 17 ans	Nombre estimé*	6 932	7 269	6 396	5 145	4 185
	En %	***23,2***	***23,0***	***21,3***	***20,9***	***19,7***
Hommes majeurs mis en cause pour Vols liés aux véhicules à moteur	Nombre estimé*	17 869	19 112	18 370	15 305	14 050
	En %	***59,8***	***60,5***	***61,1***	***62,1***	***66,0***
Hommes de 18 à 24 ans	Nombre estimé*	11 668	12 850	11 586	9 488	8 521
	En %	***39,1***	***40,7***	***38,6***	***38,5***	***40,0***
Hommes de 25 ans et plus	Nombre estimé*	6 201	6 262	6 784	5 816	5 530
	En %	***20,8***	***19,8***	***22,6***	***23,6***	***26,0***
Hommes de 25 à 34 ans	Nombre estimé*	3 531	3 556	3 927	3 369	3 318
	En %	*11,8*	*11,3*	*13,1*	*13,7*	*15,6*
Hommes de 35 ans et plus	Nombre estimé*	2 670	2 706	2 857	2 448	2 212
	En %	*8,9*	*8,6*	*9,5*	*9,9*	*10,4*
Hommes mis en cause pour Vols liés aux véhicules à moteur dont l'âge n'est pas connu**	Nombre estimé*	0	0	0	2	0

Champ : France métropolitaine, Police Nationale *Source : STIC, DCPJ – Traitements ONDRP (version 18/09/2013)*

** Ces nombres sont affichés en gris clairs car ils ne sont pas des exploitables en tant que tels. Ils servent à estimer des parts qui sont considérées par l'ONDRP comme exploitables car, pour celles qui sont comparables, elles sont suffisamment proches, voire très proches de celles mesurées à partir de l'état 4001. Par ailleurs, à une unité près, il est possible que la somme des arrondis diffère de l'arrondi de la somme.*

*** Pour certaines personnes enregistrées comme mises en cause dans le STIC, le sexe et/ou l'âge ne sont pas renseignés.*

Tableau AGE.C3 Répartition selon la tranche d'âge des femmes mises en cause pour Vols liés aux véhicules à moteur par la police nationale en France métropolitaine de 2008 à 2012 telle qu'estimée à partir d'extractions du STIC, la base de données opérationnelle de la police nationale

Statistiques sur les personnes mises en cause extraites du Système de traitement des infractions constatées (STIC) de la police nationale		2008	2009	2010	2011	2012
Femmes mises en cause pour Vols liés aux véhicules à moteur Nombre estimé à partir de l'extraction du STIC*		**952**	**874**	**830**	**761**	**830**
En %		***100,0***	***100,0***	***100,0***	***100,0***	***100,0***
Femmes mineures mises en cause pour Vols liés aux véhicules à moteur	Nombre estimé*	353	285	299	243	365
	En %	***37,0***	***32,6***	***36,0***	***31,9***	***44,1***
Femmes de moins de 16 ans	Nombre estimé*	202	130	169	126	195
	En %	***21,2***	***14,9***	***20,4***	***16,6***	***23,5***
Femmes de moins de 13 ans	Nombre estimé*	11	9	8	17	8
	En %	*1,2*	*1,0*	*1,0*	*2,2*	*1,0*
Femmes de 13 à 15 ans	Nombre estimé*	190	121	161	110	187
	En %	*20,0*	*13,8*	*19,4*	*14,4*	*22,6*
Femmes de 16 à 17 ans	Nombre estimé*	151	155	130	117	170
	En %	***15,9***	***17,7***	***15,7***	***15,3***	***20,5***
Femmes majeures mises en cause pour Vols liés aux véhicules à moteur	Nombre estimé*	599	589	531	518	464
	En %	***63,0***	***67,4***	***64,0***	***68,1***	***55,9***
Femmes de 18 à 24 ans	Nombre estimé*	356	297	265	274	255
	En %	***37,4***	***33,9***	***31,9***	***36,0***	***30,7***
Femmes de 25 ans et plus	Nombre estimé*	243	293	266	244	209
	En %	***25,6***	***33,5***	***32,1***	***32,1***	***25,2***
Femmes de 25 à 34 ans	Nombre estimé*	123	117	133	129	104
	En %	*13,0*	*13,4*	*16,0*	*17,0*	*12,5*
Femmes de 35 ans et plus	Nombre estimé*	120	176	134	115	105
	En %	*12,6*	*20,1*	*16,1*	*15,0*	*12,7*
Femmes mises en cause pour Vols liés aux véhicules à moteur dont l'âge n'est pas connu**	Nombre estimé*	0	0	0	0	0

Champ : France métropolitaine, Police Nationale *Source : STIC, DCPJ – Traitements ONDRP (version 18/09/2013)*

** Ces nombres sont affichés en gris clairs car ils ne sont pas des exploitables en tant que tels. Ils servent à estimer des parts qui sont considérées par l'ONDRP comme exploitables car, pour celles qui sont comparables, elles sont suffisamment proches, voire très proches de celles mesurées à partir de l'état 4001. Par ailleurs, à une unité près, il est possible que la somme des arrondis diffère de l'arrondi de la somme.*

*** Pour certaines personnes enregistrées comme mises en cause dans le STIC, le sexe et/ou l'âge ne sont pas renseignés.*

Tableau AGE.D1 Répartition selon la tranche d'âge des personnes mises en cause pour Vols avec effraction, escalade ou fausses clés par la police nationale en France métropolitaine de 2008 à 2012 telle qu'estimée à partir d'extractions du STIC, la base de données opérationnelle de la police nationale

Statistiques sur les personnes mises en cause extraites du Système de traitement des infractions constatées (STIC) de la police nationale		2008	2009	2010	2011	2012
Toute personne mise en cause pour Vols avec effraction, escalade ou fausses clés Nombre estimé à partir de l'extraction du STIC*		**19 918**	**21 462**	**23 901**	**20 276**	**20 502**
En %		***100,0***	***100,0***	***100,0***	***100,0***	***100,0***
Mineurs mis en cause pour Vols avec effraction, escalade ou fausses clés	**Nombre estimé***	**6 965**	**7 355**	**8 038**	**6 947**	**6 497**
	En %	***35,0***	***34,3***	***33,6***	***34,3***	***31,7***
Moins de 16 ans	**Nombre estimé***	**3 494**	**3 588**	**3 939**	**3 561**	**2 866**
	En %	***17,5***	***16,7***	***16,5***	***17,6***	***14,0***
Moins de 13 ans	Nombre estimé*	459	466	427	459	311
	En %	*2,3*	*2,2*	*1,8*	*2,3*	*1,5*
13 à 15 ans	Nombre estimé*	3 035	3 122	3 511	3 102	2 555
	En %	*15,2*	*14,5*	*14,7*	*15,3*	*12,5*
16 à 17 ans	**Nombre estimé***	**3 471**	**3 768**	**4 100**	**3 386**	**3 630**
	En %	***17,4***	***17,6***	***17,2***	***16,7***	***17,7***
Majeurs mis en cause pour Vols avec effraction, escalade ou fausses clés	**Nombre estimé***	**12 952**	**14 105**	**15 861**	**13 328**	**14 006**
	En %	***65,0***	***65,7***	***66,4***	***65,7***	***68,3***
18 à 24 ans	**Nombre estimé***	**6 974**	**7 832**	**8 774**	**6 974**	**7 358**
	En %	***35,0***	***36,5***	***36,7***	***34,4***	***35,9***
25 ans et plus	**Nombre estimé***	**5 978**	**6 273**	**7 087**	**6 354**	**6 648**
	En %	***30,0***	***29,2***	***29,6***	***31,3***	***32,4***
25 à 34 ans	Nombre estimé*	3 294	3 502	4 115	3 652	3 953
	En %	*16,5*	*16,3*	*17,2*	*18,0*	*19,3*
35 ans et plus	Nombre estimé*	2 684	2 771	2 972	2 703	2 695
	En %	*13,5*	*12,9*	*12,4*	*13,3*	*13,1*
Mis en cause pour Vols avec effraction, escalade ou fausses clés dont l'âge n'est pas connu**	Nombre estimé*	0	2	3	1	0

Champ : France métropolitaine, Police Nationale *Source : STIC, DCPJ – Traitements ONDRP (version 18/09/2013)*

** Ces nombres sont affichés en gris clairs car ils ne sont pas des exploitables en tant que tels. Ils servent à estimer des parts qui sont considérées par l'ONDRP comme exploitables car, pour celles qui sont comparables, elles sont suffisamment proches, voire très proches de celles mesurées à partir de l'état 4001. Par ailleurs, à une unité près, il est possible que la somme des arrondis diffère de l'arrondi de la somme.*

*** Pour certaines personnes enregistrées comme mises en cause dans le STIC, l'âge n'est pas renseigné.*

Tableau AGE.D2 Répartition selon la tranche d'âge des hommes mis en cause pour Vols avec effraction, escalade ou fausses clés par la police nationale en France métropolitaine de 2008 à 2012 telle qu'estimée à partir d'extractions du STIC, la base de données opérationnelle de la police nationale

Statistiques sur les personnes mises en cause extraites du Système de traitement des infractions constatées (STIC) de la police nationale		2008	2009	2010	2011	2012
Hommes mis en cause pour Vols avec effraction, escalade ou fausses clés Nombre estimé à partir de l'extraction du STIC*		18 557	19 979	22 287	18 775	19 087
En %		*100,0*	*100,0*	*100,0*	*100,0*	*100,0*
Hommes mineurs mis en cause pour Vols avec effraction, escalade ou fausses clés	Nombre estimé*	6 367	6 616	7 193	6 110	5 851
	En %	*34,3*	*33,1*	*32,3*	*32,5*	*30,7*
Hommes de moins de 16 ans	Nombre estimé*	3 123	3 095	3 294	2 929	2 455
	En %	*16,8*	*15,5*	*14,8*	*15,6*	*12,9*
Hommes de moins de 13 ans	Nombre estimé*	372	368	362	363	259
	En %	*2,0*	*1,8*	*1,6*	*1,9*	*1,4*
Hommes de 13 à 15 ans	Nombre estimé*	2 750	2 727	2 932	2 566	2 197
	En %	*14,8*	*13,6*	*13,2*	*13,7*	*11,5*
Hommes de 16 à 17 ans	Nombre estimé*	3 245	3 521	3 900	3 181	3 395
	En %	*17,5*	*17,6*	*17,5*	*16,9*	*17,8*
Hommes majeurs mis en cause pour Vols avec effraction, escalade ou fausses clés	Nombre estimé*	12 190	13 361	15 092	12 665	13 237
	En %	*65,7*	*66,9*	*67,7*	*67,5*	*69,3*
Hommes de 18 à 24 ans	Nombre estimé*	6 621	7 421	8 412	6 693	7 001
	En %	*35,7*	*37,1*	*37,7*	*35,6*	*36,7*
Hommes de 25 ans et plus	Nombre estimé*	5 569	5 940	6 679	5 971	6 236
	En %	*30,0*	*29,7*	*30,0*	*31,8*	*32,7*
Hommes de 25 à 34 ans	Nombre estimé*	3 087	3 330	3 923	3 470	3 733
	En %	*16,6*	*16,7*	*17,6*	*18,5*	*19,6*
Hommes de 35 ans et plus	Nombre estimé*	2 482	2 611	2 757	2 501	2 502
	En %	*13,4*	*13,1*	*12,4*	*13,3*	*13,1*
Hommes mis en cause pour Vols avec effraction, escalade ou fausses clés dont l'âge n'est pas connu**	Nombre estimé*	0	2	3	1	0

Champ : France métropolitaine, Police Nationale *Source : STIC, DCPJ – Traitements ONDRP (version 18/09/2013)*

** Ces nombres sont affichés en gris clairs car ils ne sont pas des exploitables en tant que tels. Ils servent à estimer des parts qui sont considérées par l'ONDRP comme exploitables car, pour celles qui sont comparables, elles sont suffisamment proches, voire très proches de celles mesurées à partir de l'état 4001. Par ailleurs, à une unité près, il est possible que la somme des arrondis diffère de l'arrondi de la somme.*

*** Pour certaines personnes enregistrées comme mises en cause dans le STIC, le sexe et/ou l'âge ne sont pas renseignés.*

Tableau AGE.D3 Répartition selon la tranche d'âge des femmes mises en cause pour Vols avec effraction, escalade ou fausses clés par la police nationale en France métropolitaine de 2008 à 2012 telle qu'estimée à partir d'extractions du STIC, la base de données opérationnelle de la police nationale

Statistiques sur les personnes mises en cause extraites du Système de traitement des infractions constatées (STIC) de la police nationale		2008	2009	2010	2011	2012
Femmes mises en cause pour Vols avec effraction, escalade ou fausses clés Nombre estimé à partir de l'extraction du STIC*		1 361	1 481	1 611	1 500	1 415
En %		*100,0*	*100,0*	*100,0*	*100,0*	*100,0*
Femmes mineures mises en cause pour Vols avec effraction, escalade ou fausses clés	Nombre estimé*	598	739	845	837	646
	En %	*43,9*	*49,9*	*52,5*	*55,8*	*45,7*
Femmes de moins de 16 ans	Nombre estimé*	372	493	645	632	411
	En %	*27,3*	*33,3*	*40,0*	*42,1*	*29,0*
Femmes de moins de 13 ans	Nombre estimé*	87	98	66	96	53
	En %	*6,4*	*6,6*	*4,1*	*6,4*	*3,7*
Femmes de 13 à 15 ans	Nombre estimé*	285	395	579	536	358
	En %	*20,9*	*26,7*	*36,0*	*35,7*	*25,3*
Femmes de 16 à 17 ans	Nombre estimé*	226	246	200	205	235
	En %	*16,6*	*16,6*	*12,4*	*13,7*	*16,6*
Femmes majeures mises en cause pour Vols avec effraction, escalade ou fausses clés	Nombre estimé*	763	742	766	663	769
	En %	*56,1*	*50,1*	*47,5*	*44,2*	*54,3*
Femmes de 18 à 24 ans	Nombre estimé*	354	410	362	280	357
	En %	*26,0*	*27,7*	*22,5*	*18,7*	*25,2*
Femmes de 25 ans et plus	Nombre estimé*	409	332	404	383	413
	En %	*30,1*	*22,4*	*25,1*	*25,5*	*29,2*
Femmes de 25 à 34 ans	Nombre estimé*	207	172	189	182	220
	En %	*15,2*	*11,6*	*11,7*	*12,1*	*15,5*
Femmes de 35 ans et plus	Nombre estimé*	202	161	215	201	193
	En %	*14,8*	*10,8*	*13,3*	*13,4*	*13,6*
Femmes mises en cause pour Vols avec effraction, escalade ou fausses clés dont l'âge n'est pas connu**	Nombre estimé*	0	0	0	0	0

Champ : France métropolitaine, Police Nationale *Source : STIC, DCPJ – Traitements ONDRP (version 18/09/2013)*

** Ces nombres sont affichés en gris clairs car ils ne sont pas des exploitables en tant que tels. Ils servent à estimer des parts qui sont considérées par l'ONDRP comme exploitables car, pour celles qui sont comparables, elles sont suffisamment proches, voire très proches de celles mesurées à partir de l'état 4001. Par ailleurs, à une unité près, il est possible que la somme des arrondis diffère de l'arrondi de la somme.*

*** Pour certaines personnes enregistrées comme mises en cause dans le STIC, le sexe et/ou l'âge ne sont pas renseignés.*

Tableau AGE.E1 Répartition selon la tranche d'âge des personnes mises en cause pour Vols à la tire par la police nationale en France métropolitaine de 2008 à 2012 telle qu'estimée à partir d'extractions du STIC, la base de données opérationnelle de la police nationale

Statistiques sur les personnes mises en cause extraites du Système de traitement des infractions constatées (STIC) de la police nationale		2008	2009	2010	2011	2012
Toute personne mise en cause pour Vols à la tire Nombre estimé à partir de l'extraction du STIC*		2 070	2 693	3 439	4 299	4 439
En %		*100,0*	*100,0*	*100,0*	*100,0*	*100,0*
Mineurs mis en cause pour Vols à la tire	Nombre estimé*	976	1 357	1 992	2 623	2 556
	En %	*47,1*	*50,4*	*57,9*	*61,0*	*57,6*
Moins de 16 ans	Nombre estimé*	735	1 032	1 564	2 012	1 975
	En %	*35,5*	*38,3*	*45,5*	*46,8*	*44,5*
Moins de 13 ans	Nombre estimé*	275	269	299	489	473
	En %	*13,3*	*10,0*	*8,7*	*11,4*	*10,7*
13 à 15 ans	Nombre estimé*	460	763	1 265	1 523	1 503
	En %	*22,2*	*28,3*	*36,8*	*35,4*	*33,9*
16 à 17 ans	Nombre estimé*	240	326	427	610	580
	En %	*11,6*	*12,1*	*12,4*	*14,2*	*13,1*
Majeurs mis en cause pour Vols à la tire	Nombre estimé*	1 094	1 336	1 447	1 676	1 882
	En %	*52,9*	*49,6*	*42,1*	*39,0*	*42,4*
18 à 24 ans	Nombre estimé*	402	539	533	630	728
	En %	*19,4*	*20,0*	*15,5*	*14,7*	*16,4*
25 ans et plus	Nombre estimé*	693	797	914	1 045	1 155
	En %	*33,5*	*29,6*	*26,6*	*24,3*	*26,0*
25 à 34 ans	Nombre estimé*	316	350	453	531	593
	En %	*15,2*	*13,0*	*13,2*	*12,4*	*13,3*
35 ans et plus	Nombre estimé*	377	446	461	514	562
	En %	*18,2*	*16,6*	*13,4*	*12,0*	*12,7*
Mis en cause pour Vols à la tire dont l'âge n'est pas connu**	Nombre estimé*	0	0	0	1	1

Champ : France métropolitaine, Police Nationale *Source : STIC, DCPJ – Traitements ONDRP (version 18/09/2013)*

** Ces nombres sont affichés en gris clairs car ils ne sont pas des exploitables en tant que tels. Ils servent à estimer des parts qui sont considérées par l'ONDRP comme exploitables car, pour celles qui sont comparables, elles sont suffisamment proches, voire très proches de celles mesurées à partir de l'état 4001. Par ailleurs, à une unité près, il est possible que la somme des arrondis diffère de l'arrondi de la somme.*

*** Pour certaines personnes enregistrées comme mises en cause dans le STIC, l'âge n'est pas renseigné.*

Tableau AGE.E2 Répartition selon la tranche d'âge des hommes mis en cause pour Vols à la tire par la police nationale en France métropolitaine de 2008 à 2012 telle qu'estimée à partir d'extractions du STIC, la base de données opérationnelle de la police nationale

Statistiques sur les personnes mises en cause extraites du Système de traitement des infractions constatées (STIC) de la police nationale		2008	2009	2010	2011	2012
Hommes mis en cause pour Vols à la tire Nombre estimé à partir de l'extraction du STIC*		1 344	1 724	1 910	2 416	2 563
En %		*100,0*	*100,0*	*100,0*	*100,0*	*100,0*
Hommes mineurs mis en cause pour Vols à la tire	Nombre estimé*	464	603	740	1 071	1 039
	En %	*34,5*	*35,0*	*38,7*	*44,3*	*40,5*
Hommes de moins de 16 ans	Nombre estimé*	287	349	418	703	663
	En %	*21,3*	*20,2*	*21,9*	*29,1*	*25,9*
Hommes de moins de 13 ans	Nombre estimé*	62	61	69	173	157
	En %	*4,6*	*3,5*	*3,6*	*7,1*	*6,1*
Hommes de 13 à 15 ans	Nombre estimé*	225	288	349	530	506
	En %	*16,7*	*16,7*	*18,3*	*21,9*	*19,7*
Hommes de 16 à 17 ans	Nombre estimé*	178	254	322	368	376
	En %	*13,2*	*14,7*	*16,9*	*15,2*	*14,7*
Hommes majeurs mis en cause pour Vols à la tire	Nombre estimé*	880	1 121	1 170	1 345	1 523
	En %	*65,5*	*65,0*	*61,3*	*55,7*	*59,4*
Hommes de 18 à 24 ans	Nombre estimé*	325	446	426	498	558
	En %	*24,2*	*25,9*	*22,3*	*20,6*	*21,8*
Hommes de 25 ans et plus	Nombre estimé*	554	675	744	847	965
	En %	*41,2*	*39,2*	*39,0*	*35,0*	*37,7*
Hommes de 25 à 34 ans	Nombre estimé*	241	293	369	432	495
	En %	*17,9*	*17,0*	*19,3*	*17,9*	*19,3*
Hommes de 35 ans et plus	Nombre estimé*	314	382	376	415	470
	En %	*23,3*	*22,2*	*19,7*	*17,2*	*18,3*
Hommes mis en cause pour Vols à la tire dont l'âge n'est pas connu**	Nombre estimé*	0	0	0	0	1

Champ : France métropolitaine, Police Nationale *Source : STIC, DCPJ – Traitements ONDRP (version 18/09/2013)*

** Ces nombres sont affichés en gris clairs car ils ne sont pas des exploitables en tant que tels. Ils servent à estimer des parts qui sont considérées par l'ONDRP comme exploitables car, pour celles qui sont comparables, elles sont suffisamment proches, voire très proches de celles mesurées à partir de l'état 4001. Par ailleurs, à une unité près, il est possible que la somme des arrondis diffère de l'arrondi de la somme.*

*** Pour certaines personnes enregistrées comme mises en cause dans le STIC, le sexe et/ou l'âge ne sont pas renseignés.*

Tableau AGE.E3 Répartition selon la tranche d'âge des femmes mises en cause pour Vols à la tire par la police nationale en France métropolitaine de 2008 à 2012 telle qu'estimée à partir d'extractions du STIC, la base de données opérationnelle de la police nationale

Statistiques sur les personnes mises en cause extraites du Système de traitement des infractions constatées (STIC) de la police nationale		2008	2009	2010	2011	2012
Femmes mises en cause pour Vols à la tire Nombre estimé à partir de l'extraction du STIC*		726	969	1 529	1 880	1 876
En %		*100,0*	*100,0*	*100,0*	*100,0*	*100,0*
Femmes mineures mises en cause pour Vols à la tire	Nombre estimé*	511	755	1 252	1 548	1 517
	En %	*70,5*	*77,9*	*81,9*	*82,3*	*80,9*
Femmes de moins de 16 ans	Nombre estimé*	449	683	1 147	1 305	1 312
	En %	*61,8*	*70,4*	*75,0*	*69,4*	*70,0*
Femmes de moins de 13 ans	Nombre estimé*	213	208	231	317	316
	En %	*29,3*	*21,4*	*15,1*	*16,8*	*16,8*
Femmes de 13 à 15 ans	Nombre estimé*	236	475	916	989	997
	En %	*32,5*	*49,0*	*59,9*	*52,6*	*53,1*
Femmes de 16 à 17 ans	Nombre estimé*	63	72	105	243	204
	En %	*8,6*	*7,4*	*6,9*	*12,9*	*10,9*
Femmes majeures mises en cause pour Vols à la tire	Nombre estimé*	214	214	277	331	359
	En %	*29,5*	*22,1*	*18,1*	*17,6*	*19,1*
Femmes de 18 à 24 ans	Nombre estimé*	76	93	107	132	169
	En %	*10,5*	*9,6*	*7,0*	*7,0*	*9,0*
Femmes de 25 ans et plus	Nombre estimé*	138	121	170	199	190
	En %	*19,0*	*12,5*	*11,1*	*10,6*	*10,1*
Femmes de 25 à 34 ans	Nombre estimé*	75	57	84	99	97
	En %	*10,3*	*5,9*	*5,5*	*5,3*	*5,2*
Femmes de 35 ans et plus	Nombre estimé*	64	64	86	100	92
	En %	*8,7*	*6,6*	*5,6*	*5,3*	*4,9*
Femmes mises en cause pour Vols à la tire dont l'âge n'est pas connu**	Nombre estimé*	0	0	0	1	0

Champ : France métropolitaine, Police Nationale *Source : STIC, DCPJ – Traitements ONDRP (version 18/09/2013)*

** Ces nombres sont affichés en gris clairs car ils ne sont pas des exploitables en tant que tels. Ils servent à estimer des parts qui sont considérées par l'ONDRP comme exploitables car, pour celles qui sont comparables, elles sont suffisamment proches, voire très proches de celles mesurées à partir de l'état 4001. Par ailleurs, à une unité près, il est possible que la somme des arrondis diffère de l'arrondi de la somme.*

*** Pour certaines personnes enregistrées comme mises en cause dans le STIC, le sexe et/ou l'âge ne sont pas renseignés.*

Tableau AGE.F1 Répartition selon la tranche d'âge des personnes mises en cause pour Vols à l'étalage par la police nationale en France métropolitaine de 2008 à 2012 telle qu'estimée à partir d'extractions du STIC, la base de données opérationnelle de la police nationale

Statistiques sur les personnes mises en cause extraites du Système de traitement des infractions constatées (STIC) de la police nationale		2008	2009	2010	2011	2012
Toute personne mise en cause pour Vols à l'étalage Nombre estimé à partir de l'extraction du STIC*		48 461	55 018	55 656	50 615	49 166
En %		*100,0*	*100,0*	*100,0*	*100,0*	*100,0*
Mineurs mis en cause pour Vols à l'étalage	Nombre estimé*	16 145	17 560	17 214	14 346	13 542
	En %	*33,3*	*31,9*	*30,9*	*28,3*	*27,5*
Moins de 16 ans	Nombre estimé*	9 030	9 616	9 555	7 874	7 465
	En %	*18,6*	*17,5*	*17,2*	*15,6*	*15,2*
Moins de 13 ans	Nombre estimé*	1 596	1 601	1 486	1 325	1 256
	En %	*3,3*	*2,9*	*2,7*	*2,6*	*2,6*
13 à 15 ans	Nombre estimé*	7 433	8 015	8 069	6 549	6 209
	En %	*15,3*	*14,6*	*14,5*	*12,9*	*12,6*
16 à 17 ans	Nombre estimé*	7 115	7 944	7 659	6 472	6 077
	En %	*14,7*	*14,4*	*13,8*	*12,8*	*12,4*
Majeurs mis en cause pour Vols à l'étalage	Nombre estimé*	32 316	37 459	38 440	36 269	35 618
	En %	*66,7*	*68,1*	*69,1*	*71,7*	*72,4*
18 à 24 ans	Nombre estimé*	11 896	14 331	14 275	12 771	12 022
	En %	*24,5*	*26,0*	*25,6*	*25,2*	*24,5*
25 ans et plus	Nombre estimé*	20 420	23 128	24 165	23 498	23 596
	En %	*42,1*	*42,0*	*43,4*	*46,4*	*48,0*
25 à 34 ans	Nombre estimé*	9 084	10 566	11 090	10 859	10 789
	En %	*18,7*	*19,2*	*19,9*	*21,5*	*21,9*
35 ans et plus	Nombre estimé*	11 336	12 562	13 075	12 639	12 807
	En %	*23,4*	*22,8*	*23,5*	*25,0*	*26,0*
Mis en cause pour Vols à l'étalage dont l'âge n'est pas connu**	Nombre estimé*	0	0	2	0	6

Champ : France métropolitaine, Police Nationale *Source : STIC, DCPJ – Traitements ONDRP (version 18/09/2013)*

** Ces nombres sont affichés en gris clairs car ils ne sont pas des exploitables en tant que tels. Ils servent à estimer des parts qui sont considérées par l'ONDRP comme exploitables car, pour celles qui sont comparables, elles sont suffisamment proches, voire très proches de celles mesurées à partir de l'état 4001. Par ailleurs, à une unité près, il est possible que la somme des arrondis diffère de l'arrondi de la somme.*

*** Pour certaines personnes enregistrées comme mises en cause dans le STIC, l'âge n'est pas renseigné.*

Tableau AGE.F2 Répartition selon la tranche d'âge des hommes mis en cause pour Vols à l'étalage par la police nationale en France métropolitaine de 2008 à 2012 telle qu'estimée à partir d'extractions du STIC, la base de données opérationnelle de la police nationale

Statistiques sur les personnes mises en cause extraites du Système de traitement des infractions constatées (STIC) de la police nationale		2008	2009	2010	2011	2012
Hommes mis en cause pour Vols à l'étalage Nombre estimé à partir de l'extraction du STIC*		28 787	32 768	33 128	30 074	29 048
En %		*100,0*	*100,0*	*100,0*	*100,0*	*100,0*
Hommes mineurs mis en cause pour Vols à l'étalage	Nombre estimé*	8 897	9 332	8 805	7 487	7 019
	En %	*30,9*	*28,5*	*26,6*	*24,9*	*24,2*
Hommes de moins de 16 ans	Nombre estimé*	4 877	4 969	4 661	3 954	3 639
	En %	*16,9*	*15,2*	*14,1*	*13,1*	*12,5*
Hommes de moins de 13 ans	Nombre estimé*	982	948	851	782	664
	En %	*3,4*	*2,9*	*2,6*	*2,6*	*2,3*
Hommes de 13 à 15 ans	Nombre estimé*	3 895	4 020	3 810	3 173	2 975
	En %	*13,5*	*12,3*	*11,5*	*10,6*	*10,2*
Hommes de 16 à 17 ans	Nombre estimé*	4 020	4 363	4 144	3 533	3 380
	En %	*14,0*	*13,3*	*12,5*	*11,7*	*11,6*
Hommes majeurs mis en cause pour Vols à l'étalage	Nombre estimé*	19 891	23 436	24 322	22 587	22 025
	En %	*69,1*	*71,5*	*73,4*	*75,1*	*75,8*
Hommes de 18 à 24 ans	Nombre estimé*	7 451	9 017	9 078	7 964	7 306
	En %	*25,9*	*27,5*	*27,4*	*26,5*	*25,2*
Hommes de 25 ans et plus	Nombre estimé*	12 440	14 419	15 245	14 623	14 719
	En %	*43,2*	*44,0*	*46,0*	*48,6*	*50,7*
Hommes de 25 à 34 ans	Nombre estimé*	5 965	7 020	7 534	7 257	7 057
	En %	*20,7*	*21,4*	*22,7*	*24,1*	*24,3*
Hommes de 35 ans et plus	Nombre estimé*	6 474	7 399	7 711	7 367	7 662
	En %	*22,5*	*22,6*	*23,3*	*24,5*	*26,4*
Hommes mis en cause pour Vols à l'étalage dont l'âge n'est pas connu**	Nombre estimé*	0	0	1	0	4

Champ : France métropolitaine, Police Nationale *Source : STIC, DCPJ – Traitements ONDRP (version 18/09/2013)*

** Ces nombres sont affichés en gris clairs car ils ne sont pas des exploitables en tant que tels. Ils servent à estimer des parts qui sont considérées par l'ONDRP comme exploitables car, pour celles qui sont comparables, elles sont suffisamment proches, voire très proches de celles mesurées à partir de l'état 4001. Par ailleurs, à une unité près, il est possible que la somme des arrondis diffère de l'arrondi de la somme.*

*** Pour certaines personnes enregistrées comme mises en cause dans le STIC, le sexe et/ou l'âge ne sont pas renseignés.*

Tableau AGE.F3 Répartition selon la tranche d'âge des femmes mises en cause pour Vols à l'étalage par la police nationale en France métropolitaine de 2008 à 2012 telle qu'estimée à partir d'extractions du STIC, la base de données opérationnelle de la police nationale

Statistiques sur les personnes mises en cause extraites du Système de traitement des infractions constatées (STIC) de la police nationale		2008	2009	2010	2011	2012
Femmes mises en cause pour Vols à l'étalage Nombre estimé à partir de l'extraction du STIC*		19 671	22 245	22 528	20 538	20 117
En %		*100,0*	*100,0*	*100,0*	*100,0*	*100,0*
Femmes mineures mises en cause pour Vols à l'étalage	Nombre estimé*	7 247	8 228	8 410	6 856	6 523
	En %	*36,8*	*37,0*	*37,3*	*33,4*	*32,4*
Femmes de moins de 16 ans	Nombre estimé*	4 152	4 647	4 894	3 918	3 826
	En %	*21,1*	*20,9*	*21,7*	*19,1*	*19,0*
Femmes de moins de 13 ans	Nombre estimé*	614	653	636	544	592
	En %	*3,1*	*2,9*	*2,8*	*2,6*	*2,9*
Femmes de 13 à 15 ans	Nombre estimé*	3 538	3 995	4 259	3 375	3 235
	En %	*18,0*	*18,0*	*18,9*	*16,4*	*16,1*
Femmes de 16 à 17 ans	Nombre estimé*	3 095	3 581	3 516	2 937	2 697
	En %	*15,7*	*16,1*	*15,6*	*14,3*	*13,4*
Femmes majeures mises en cause pour Vols à l'étalage	Nombre estimé*	12 424	14 018	14 117	13 682	13 592
	En %	*63,2*	*63,0*	*62,7*	*66,6*	*67,6*
Femmes de 18 à 24 ans	Nombre estimé*	4 444	5 313	5 198	4 806	4 716
	En %	*22,6*	*23,9*	*23,1*	*23,4*	*23,4*
Femmes de 25 ans et plus	Nombre estimé*	7 980	8 704	8 919	8 876	8 876
	En %	*40,6*	*39,1*	*39,6*	*43,2*	*44,1*
Femmes de 25 à 34 ans	Nombre estimé*	3 119	3 545	3 556	3 603	3 732
	En %	*15,9*	*15,9*	*15,8*	*17,5*	*18,5*
Femmes de 35 ans et plus	Nombre estimé*	4 861	5 159	5 364	5 273	5 144
	En %	*24,7*	*23,2*	*23,8*	*25,7*	*25,6*
Femmes mises en cause pour Vols à l'étalage dont l'âge n'est pas connu**	Nombre estimé*	0	0	2	0	2

Champ : France métropolitaine, Police Nationale *Source : STIC, DCPJ – Traitements ONDRP (version 18/09/2013)*

** Ces nombres sont affichés en gris clairs car ils ne sont pas des exploitables en tant que tels. Ils servent à estimer des parts qui sont considérées par l'ONDRP comme exploitables car, pour celles qui sont comparables, elles sont suffisamment proches, voire très proches de celles mesurées à partir de l'état 4001. Par ailleurs, à une unité près, il est possible que la somme des arrondis diffère de l'arrondi de la somme.*

*** Pour certaines personnes enregistrées comme mises en cause dans le STIC, le sexe et/ou l'âge ne sont pas renseignés.*

Tableau AGE.G1 Répartition selon la tranche d'âge des personnes mises en cause pour Vols avec violences par la police nationale en France métropolitaine de 2008 à 2012 telle qu'estimée à partir d'extractions du STIC, la base de données opérationnelle de la police nationale

Statistiques sur les personnes mises en cause extraites du Système de traitement des infractions constatées (STIC) de la police nationale		2008	2009	2010	2011	2012
Toute personne mise en cause pour Vols avec violences Nombre estimé à partir de l'extraction du STIC*		16 605	17 891	18 113	17 075	15 917
En %		***100,0***	***100,0***	***100,0***	***100,0***	***100,0***
Mineurs mis en cause pour Vols avec violences	Nombre estimé*	7 482	7 976	8 707	8 127	7 444
	En %	***45,1***	***44,6***	***48,1***	***47,6***	***46,8***
Moins de 16 ans	Nombre estimé*	3 509	3 859	4 390	3 980	3 462
	En %	***21,1***	***21,6***	***24,2***	***23,3***	***21,7***
Moins de 13 ans	Nombre estimé*	309	347	475	462	357
	En %	*1,9*	*1,9*	*2,6*	*2,7*	*2,2*
13 à 15 ans	Nombre estimé*	3 199	3 512	3 915	3 518	3 105
	En %	*19,3*	*19,6*	*21,6*	*20,6*	*19,5*
16 à 17 ans	Nombre estimé*	3 973	4 118	4 317	4 148	3 982
	En %	***23,9***	***23,0***	***23,8***	***24,3***	***25,0***
Majeurs mis en cause pour Vols avec violences	Nombre estimé*	9 123	9 915	9 406	8 948	8 473
	En %	***54,9***	***55,4***	***51,9***	***52,4***	***53,2***
18 à 24 ans	Nombre estimé*	5 978	6 592	6 214	5 763	5 373
	En %	***36,0***	***36,8***	***34,3***	***33,8***	***33,8***
25 ans et plus	Nombre estimé*	3 146	3 323	3 191	3 184	3 101
	En %	***18,9***	***18,6***	***17,6***	***18,6***	***19,5***
25 à 34 ans	Nombre estimé*	2 021	2 185	2 017	2 059	2 044
	En %	*12,2*	*12,2*	*11,1*	*12,1*	*12,8*
35 ans et plus	Nombre estimé*	1 125	1 138	1 175	1 126	1 057
	En %	*6,8*	*6,4*	*6,5*	*6,6*	*6,6*
Mis en cause pour Vols avec violences dont l'âge n'est pas connu**	Nombre estimé*	0	0	0	0	0

Champ : France métropolitaine, Police Nationale *Source : STIC, DCPJ – Traitements ONDRP (version 18/09/2013)*

** Ces nombres sont affichés en gris clairs car ils ne sont pas des exploitables en tant que tels. Ils servent à estimer des parts qui sont considérées par l'ONDRP comme exploitables car, pour celles qui sont comparables, elles sont suffisamment proches, voire très proches de celles mesurées à partir de l'état 4001. Par ailleurs, à une unité près, il est possible que la somme des arrondis diffère de l'arrondi de la somme.*

*** Pour certaines personnes enregistrées comme mises en cause dans le STIC, l'âge n'est pas renseigné.*

Tableau AGE.G2 Répartition selon la tranche d'âge des hommes mis en cause pour Vols avec violences par la police nationale en France métropolitaine de 2008 à 2012 telle qu'estimée à partir d'extractions du STIC, la base de données opérationnelle de la police nationale

Statistiques sur les personnes mises en cause extraites du Système de traitement des infractions constatées (STIC) de la police nationale		2008	2009	2010	2011	2012
Hommes mis en cause pour Vols avec violences Nombre estimé à partir de l'extraction du STIC*		15 429	16 399	16 547	15 428	14 502
En %		*100,0*	*100,0*	*100,0*	*100,0*	*100,0*
Hommes mineurs mis en cause pour Vols avec violences	Nombre estimé*	6 865	7 124	7 723	7 093	6 619
	En %	*44,5*	*43,4*	*46,7*	*46,0*	*45,6*
Hommes de moins de 16 ans	Nombre estimé*	3 190	3 377	3 766	3 309	2 962
	En %	*20,7*	*20,6*	*22,8*	*21,4*	*20,4*
Hommes de moins de 13 ans	Nombre estimé*	287	295	377	353	270
	En %	*1,9*	*1,8*	*2,3*	*2,3*	*1,9*
Hommes de 13 à 15 ans	Nombre estimé*	2 903	3 082	3 389	2 956	2 692
	En %	*18,8*	*18,8*	*20,5*	*19,2*	*18,6*
Hommes de 16 à 17 ans	Nombre estimé*	3 675	3 747	3 957	3 784	3 657
	En %	*23,8*	*22,8*	*23,9*	*24,5*	*25,2*
Hommes majeurs mis en cause pour Vols avec violences	Nombre estimé*	8 564	9 274	8 824	8 335	7 883
	En %	*55,5*	*56,6*	*53,3*	*54,0*	*54,4*
Hommes de 18 à 24 ans	Nombre estimé*	5 651	6 207	5 903	5 399	5 033
	En %	*36,6*	*37,8*	*35,7*	*35,0*	*34,7*
Hommes de 25 ans et plus	Nombre estimé*	2 913	3 068	2 921	2 936	2 850
	En %	*18,9*	*18,7*	*17,7*	*19,0*	*19,7*
Hommes de 25 à 34 ans	Nombre estimé*	1 895	2 036	1 870	1 923	1 917
	En %	*12,3*	*12,4*	*11,3*	*12,5*	*13,2*
Hommes de 35 ans et plus	Nombre estimé*	1 018	1 032	1 052	1 013	933
	En %	*6,6*	*6,3*	*6,4*	*6,6*	*6,4*
Hommes mis en cause pour Vols avec violences dont l'âge n'est pas connu**	Nombre estimé*	0	0	0	0	0

Champ : France métropolitaine, Police Nationale *Source : STIC, DCPJ – Traitements ONDRP (version 18/09/2013)*

** Ces nombres sont affichés en gris clairs car ils ne sont pas des exploitables en tant que tels. Ils servent à estimer des parts qui sont considérées par l'ONDRP comme exploitables car, pour celles qui sont comparables, elles sont suffisamment proches, voire très proches de celles mesurées à partir de l'état 4001. Par ailleurs, à une unité près, il est possible que la somme des arrondis diffère de l'arrondi de la somme.*

*** Pour certaines personnes enregistrées comme mises en cause dans le STIC, le sexe et/ou l'âge ne sont pas renseignés.*

Tableau AGE.G3 Répartition selon la tranche d'âge des femmes mises en cause pour Vols avec violences par la police nationale en France métropolitaine de 2008 à 2012 telle qu'estimée à partir d'extractions du STIC, la base de données opérationnelle de la police nationale

Statistiques sur les personnes mises en cause extraites du Système de traitement des infractions constatées (STIC) de la police nationale		2008	2009	2010	2011	2012
Femmes mises en cause pour Vols avec violences Nombre estimé à partir de l'extraction du STIC*		1 171	1 492	1 566	1 646	1 410
En %		*100,0*	*100,0*	*100,0*	*100,0*	*100,0*
Femmes mineures mises en cause pour Vols avec violences	Nombre estimé*	616	852	984	1 035	824
	En %	*52,6*	*57,1*	*62,9*	*62,9*	*58,4*
Femmes de moins de 16 ans	Nombre estimé*	318	482	624	671	499
	En %	*27,2*	*32,3*	*39,9*	*40,7*	*35,4*
Femmes de moins de 13 ans	Nombre estimé*	22	52	99	109	87
	En %	*1,9*	*3,5*	*6,3*	*6,6*	*6,2*
Femmes de 13 à 15 ans	Nombre estimé*	296	429	526	562	412
	En %	*25,3*	*28,8*	*33,6*	*34,1*	*29,2*
Femmes de 16 à 17 ans	Nombre estimé*	297	370	360	364	325
	En %	*25,4*	*24,8*	*23,0*	*22,1*	*23,1*
Femmes majeures mises en cause pour Vols avec violences	Nombre estimé*	555	640	582	611	586
	En %	*47,4*	*42,9*	*37,1*	*37,1*	*41,6*
Femmes de 18 à 24 ans	Nombre estimé*	322	385	311	364	336
	En %	*27,5*	*25,8*	*19,9*	*22,1*	*23,8*
Femmes de 25 ans et plus	Nombre estimé*	233	255	270	248	251
	En %	*19,9*	*17,1*	*17,3*	*15,1*	*17,8*
Femmes de 25 à 34 ans	Nombre estimé*	125	149	147	135	126
	En %	*10,7*	*10,0*	*9,4*	*8,2*	*8,9*
Femmes de 35 ans et plus	Nombre estimé*	108	106	123	113	125
	En %	*9,2*	*7,1*	*7,9*	*6,8*	*8,8*
Femmes mises en cause pour Vols avec violences dont l'âge n'est pas connu**	Nombre estimé*	0	0	0	0	0

Champ : France métropolitaine, Police Nationale *Source : STIC, DCPJ – Traitements ONDRP (version 18/09/2013)*

** Ces nombres sont affichés en gris clairs car ils ne sont pas des exploitables en tant que tels. Ils servent à estimer des parts qui sont considérées par l'ONDRP comme exploitables car, pour celles qui sont comparables, elles sont suffisamment proches, voire très proches de celles mesurées à partir de l'état 4001. Par ailleurs, à une unité près, il est possible que la somme des arrondis diffère de l'arrondi de la somme.*

*** Pour certaines personnes enregistrées comme mises en cause dans le STIC, le sexe et/ou l'âge ne sont pas renseignés.*

Tableau AGE.H1 Répartition selon la tranche d'âge des personnes mises en cause pour Vols violents avec armes par la police nationale en France métropolitaine de 2008 à 2012 telle qu'estimée à partir d'extractions du STIC, la base de données opérationnelle de la police nationale

Statistiques sur les personnes mises en cause extraites du Système de traitement des infractions constatées (STIC) de la police nationale		2008	2009	2010	2011	2012
Toute personne mise en cause pour Vols violents avec armes Nombre estimé à partir de l'extraction du STIC*		**4 308**	**4 876**	**4 260**	**3 547**	**3 497**
En %		***100,0***	***100,0***	***100,0***	***100,0***	***100,0***
Mineurs mis en cause pour Vols violents avec armes	**Nombre estimé***	**1 282**	**1 400**	**1 279**	**1 008**	**1 056**
	En %	***29,8***	***28,7***	***30,0***	***28,4***	***30,2***
Moins de 16 ans	**Nombre estimé***	**416**	**437**	**496**	**359**	**402**
	En %	***9,7***	***9,0***	***11,6***	***10,1***	***11,5***
Moins de 13 ans	Nombre estimé*	21	27	33	16	30
	En %	*0,5*	*0,6*	*0,8*	*0,4*	*0,9*
13 à 15 ans	Nombre estimé*	395	410	464	343	372
	En %	*9,2*	*8,4*	*10,9*	*9,7*	*10,6*
16 à 17 ans	**Nombre estimé***	**866**	**963**	**783**	**649**	**654**
	En %	***20,1***	***19,8***	***18,4***	***18,3***	***18,7***
Majeurs mis en cause pour Vols violents avec armes	**Nombre estimé***	**3 026**	**3 475**	**2 981**	**2 539**	**2 441**
	En %	***70,2***	***71,3***	***70,0***	***71,6***	***69,8***
18 à 24 ans	**Nombre estimé***	**1 943**	**2 334**	**1 842**	**1 556**	**1 515**
	En %	***45,1***	***47,9***	***43,2***	***43,9***	***43,3***
25 ans et plus	**Nombre estimé***	**1 082**	**1 142**	**1 139**	**983**	**925**
	En %	***25,1***	***23,4***	***26,7***	***27,7***	***26,5***
25 à 34 ans	Nombre estimé*	705	760	688	634	601
	En %	*16,4*	*15,6*	*16,1*	*17,9*	*17,2*
35 ans et plus	Nombre estimé*	377	382	451	349	324
	En %	*8,8*	*7,8*	*10,6*	*9,8*	*9,3*
Mis en cause pour Vols violents avec armes dont l'âge n'est pas connu**	Nombre estimé*	0	0	0	0	0

Champ : France métropolitaine, Police Nationale *Source : STIC, DCPJ – Traitements ONDRP (version 18/09/2013)*

** Ces nombres sont affichés en gris clairs car ils ne sont pas des exploitables en tant que tels. Ils servent à estimer des parts qui sont considérées par l'ONDRP comme exploitables car, pour celles qui sont comparables, elles sont suffisamment proches, voire très proches de celles mesurées à partir de l'état 4001. Par ailleurs, à une unité près, il est possible que la somme des arrondis diffère de l'arrondi de la somme.*

*** Pour certaines personnes enregistrées comme mises en cause dans le STIC, l'âge n'est pas renseigné.*

Tableau AGE.H2 Répartition selon la tranche d'âge des hommes mis en cause pour Vols violents avec armes par la police nationale en France métropolitaine de 2008 à 2012 telle qu'estimée à partir d'extractions du STIC, la base de données opérationnelle de la police nationale

Statistiques sur les personnes mises en cause extraites du Système de traitement des infractions constatées (STIC) de la police nationale		2008	2009	2010	2011	2012
Hommes mis en cause pour Vols violents avec armes Nombre estimé à partir de l'extraction du STIC*		**4 122**	**4 650**	**4 085**	**3 379**	**3 322**
En %		***100,0***	***100,0***	***100,0***	***100,0***	***100,0***
Hommes mineurs mis en cause pour Vols violents avec armes	**Nombre estimé***	**1 223**	**1 341**	**1 223**	**951**	**1 003**
	En %	***29,7***	***28,8***	***29,9***	***28,1***	***30,2***
Hommes de moins de 16 ans	**Nombre estimé***	**397**	**412**	**473**	**338**	**374**
	En %	***9,6***	***8,9***	***11,6***	***10,0***	***11,3***
Hommes de moins de 13 ans	Nombre estimé*	21	24	33	15	28
	En %	*0,5*	*0,5*	*0,8*	*0,5*	*0,8*
Hommes de 13 à 15 ans	Nombre estimé*	376	388	441	322	346
	En %	*9,1*	*8,3*	*10,8*	*9,5*	*10,4*
Hommes de 16 à 17 ans	**Nombre estimé***	**826**	**930**	**750**	**613**	**629**
	En %	***20,0***	***20,0***	***18,4***	***18,1***	***18,9***
Hommes majeurs mis en cause pour Vols violents avec armes	**Nombre estimé***	**2 899**	**3 308**	**2 862**	**2 428**	**2 319**
	En %	***70,3***	***71,2***	***70,1***	***71,9***	***69,8***
Hommes de 18 à 24 ans	**Nombre estimé***	**1 872**	**2 231**	**1 779**	**1 500**	**1 441**
	En %	***45,4***	***48,0***	***43,6***	***44,4***	***43,4***
Hommes de 25 ans et plus	**Nombre estimé***	**1 028**	**1 077**	**1 083**	**927**	**878**
	En %	***24,9***	***23,2***	***26,5***	***27,4***	***26,4***
Hommes de 25 à 34 ans	Nombre estimé*	670	722	652	605	582
	En %	*16,2*	*15,5*	*16,0*	*17,9*	*17,5*
Hommes de 35 ans et plus	Nombre estimé*	358	356	431	322	296
	En %	*8,7*	*7,7*	*10,6*	*9,5*	*8,9*
Hommes mis en cause pour Vols violents avec armes dont l'âge n'est pas connu**	Nombre estimé*	0	0	0	0	0

Champ : France métropolitaine, Police Nationale *Source : STIC, DCPJ – Traitements ONDRP (version 18/09/2013)*

** Ces nombres sont affichés en gris clairs car ils ne sont pas des exploitables en tant que tels. Ils servent à estimer des parts qui sont considérées par l'ONDRP comme exploitables car, pour celles qui sont comparables, elles sont suffisamment proches, voire très proches de celles mesurées à partir de l'état 4001. Par ailleurs, à une unité près, il est possible que la somme des arrondis diffère de l'arrondi de la somme.*

*** Pour certaines personnes enregistrées comme mises en cause dans le STIC, le sexe et/ou l'âge ne sont pas renseignés.*

Tableau AGE.H3 Répartition selon la tranche d'âge des femmes mises en cause pour Vols violents avec armes par la police nationale en France métropolitaine de 2008 à 2012 telle qu'estimée à partir d'extractions du STIC, la base de données opérationnelle de la police nationale

Statistiques sur les personnes mises en cause extraites du Système de traitement des infractions constatées (STIC) de la police nationale		2008	2009	2010	2011	2012
Femmes mises en cause pour Vols violents avec armes Nombre estimé à partir de l'extraction du STIC*		**186**	**226**	**176**	**168**	**170**
En %		***100,0***	***100,0***	***100,0***	***100,0***	***100,0***
Femmes mineures mises en cause pour Vols violents avec armes	Nombre estimé*	59	59	56	57	52
	En %	***31,9***	***26,2***	***32,1***	***33,8***	***30,6***
Femmes de moins de 16 ans	Nombre estimé*	19	25	23	21	27
	En %	***10,2***	***11,3***	***13,1***	***12,4***	***15,9***
Femmes de moins de 13 ans	Nombre estimé*	0	4	0	1	2
	En %	*0,0*	*1,7*	*0,0*	*0,3*	*1,2*
Femmes de 13 à 15 ans	Nombre estimé*	19	22	23	20	25
	En %	*10,2*	*9,6*	*13,1*	*12,1*	*14,7*
Femmes de 16 à 17 ans	Nombre estimé*	40	34	33	36	25
	En %	***21,7***	***14,9***	***19,0***	***21,3***	***14,7***
Femmes majeures mises en cause pour Vols violents avec armes	Nombre estimé*	127	167	119	112	118
	En %	***68,1***	***73,8***	***67,9***	***66,2***	***69,4***
Femmes de 18 à 24 ans	Nombre estimé*	72	102	63	55	70
	En %	***38,6***	***45,4***	***35,9***	***32,9***	***41,2***
Femmes de 25 ans et plus	Nombre estimé*	55	64	56	56	48
	En %	***29,5***	***28,5***	***32,0***	***33,3***	***28,1***
Femmes de 25 à 34 ans	Nombre estimé*	36	38	36	30	19
	En %	*19,3*	*16,8*	*20,6*	*17,6*	*11,4*
Femmes de 35 ans et plus	Nombre estimé*	19	26	20	27	28
	En %	*10,2*	*11,7*	*11,4*	*15,7*	*16,7*
Femmes mises en cause pour Vols violents avec armes dont l'âge n'est pas connu**	Nombre estimé*	0	0	0	0	0

Champ : France métropolitaine, Police Nationale *Source : STIC, DCPJ – Traitements ONDRP (version 18/09/2013)*

** Ces nombres sont affichés en gris clairs car ils ne sont pas des exploitables en tant que tels. Ils servent à estimer des parts qui sont considérées par l'ONDRP comme exploitables car, pour celles qui sont comparables, elles sont suffisamment proches, voire très proches de celles mesurées à partir de l'état 4001. Par ailleurs, à une unité près, il est possible que la somme des arrondis diffère de l'arrondi de la somme.*

*** Pour certaines personnes enregistrées comme mises en cause dans le STIC, le sexe et/ou l'âge ne sont pas renseignés.*

Tableau AGE.I1 Répartition selon la tranche d'âge des personnes mises en cause pour Vols violents sans arme par la police nationale en France métropolitaine de 2008 à 2012 telle qu'estimée à partir d'extractions du STIC, la base de données opérationnelle de la police nationale

Statistiques sur les personnes mises en cause extraites du Système de traitement des infractions constatées (STIC) de la police nationale		2008	2009	2010	2011	2012
Toute personne mise en cause pour Vols violents sans arme Nombre estimé à partir de l'extraction du STIC*		**12 297**	**13 015**	**13 852**	**13 528**	**12 420**
En %		***100,0***	***100,0***	***100,0***	***100,0***	***100,0***
Mineurs mis en cause pour Vols violents sans arme	**Nombre estimé***	**6 200**	**6 576**	**7 428**	**7 119**	**6 388**
	En %	***50,4***	***50,5***	***53,6***	***52,6***	***51,4***
Moins de 16 ans	**Nombre estimé***	**3 093**	**3 422**	**3 894**	**3 621**	**3 060**
	En %	***25,2***	***26,3***	***28,1***	***26,8***	***24,6***
Moins de 13 ans	Nombre estimé*	289	320	443	446	327
	En %	*2,3*	*2,5*	*3,2*	*3,3*	*2,6*
13 à 15 ans	Nombre estimé*	2 804	3 102	3 451	3 175	2 733
	En %	*22,8*	*23,8*	*24,9*	*23,5*	*22,0*
16 à 17 ans	**Nombre estimé***	**3 107**	**3 154**	**3 534**	**3 498**	**3 328**
	En %	***25,3***	***24,2***	***25,5***	***25,9***	***26,8***
Majeurs mis en cause pour Vols violents sans arme	**Nombre estimé***	**6 098**	**6 439**	**6 424**	**6 408**	**6 033**
	En %	***49,6***	***49,5***	***46,4***	***47,4***	***48,6***
18 à 24 ans	**Nombre estimé***	**4 034**	**4 259**	**4 372**	**4 208**	**3 857**
	En %	***32,8***	***32,7***	***31,6***	***31,1***	***31,1***
25 ans et plus	**Nombre estimé***	**2 064**	**2 181**	**2 052**	**2 201**	**2 175**
	En %	***16,8***	***16,8***	***14,8***	***16,3***	***17,5***
25 à 34 ans	Nombre estimé*	1 315	1 425	1 329	1 424	1 442
	En %	*10,7*	*10,9*	*9,6*	*10,5*	*11,6*
35 ans et plus	Nombre estimé*	748	756	724	777	733
	En %	*6,1*	*5,8*	*5,2*	*5,7*	*5,9*
Mis en cause pour Vols violents sans arme dont l'âge n'est pas connu**	Nombre estimé*	0	0	0	0	0

Champ : France métropolitaine, Police Nationale *Source : STIC, DCPJ – Traitements ONDRP (version 18/09/2013)*

** Ces nombres sont affichés en gris clairs car ils ne sont pas des exploitables en tant que tels. Ils servent à estimer des parts qui sont considérées par l'ONDRP comme exploitables car, pour celles qui sont comparables, elles sont suffisamment proches, voire très proches de celles mesurées à partir de l'état 4001. Par ailleurs, à une unité près, il est possible que la somme des arrondis diffère de l'arrondi de la somme.*

*** Pour certaines personnes enregistrées comme mises en cause dans le STIC, l'âge n'est pas renseigné.*

Tableau AGE.I2 Répartition selon la tranche d'âge des hommes mis en cause pour Vols violents sans arme par la police nationale en France métropolitaine de 2008 à 2012 telle qu'estimée à partir d'extractions du STIC, la base de données opérationnelle de la police nationale

Statistiques sur les personnes mises en cause extraites du Système de traitement des infractions constatées (STIC) de la police nationale		2008	2009	2010	2011	2012
Hommes mis en cause pour Vols violents sans arme Nombre estimé à partir de l'extraction du STIC*		11 307	11 749	12 462	12 049	11 180
En %		*100,0*	*100,0*	*100,0*	*100,0*	*100,0*
Hommes mineurs mis en cause pour Vols violents sans arme	Nombre estimé*	5 642	5 783	6 500	6 142	5 616
	En %	*49,9*	*49,2*	*52,2*	*51,0*	*50,2*
Hommes de moins de 16 ans	Nombre estimé*	2 793	2 966	3 293	2 971	2 588
	En %	*24,7*	*25,2*	*26,4*	*24,7*	*23,2*
Hommes de moins de 13 ans	Nombre estimé*	267	271	344	338	242
	En %	*2,4*	*2,3*	*2,8*	*2,8*	*2,2*
Hommes de 13 à 15 ans	Nombre estimé*	2 527	2 694	2 949	2 634	2 346
	En %	*22,3*	*22,9*	*23,7*	*21,9*	*21,0*
Hommes de 16 à 17 ans	Nombre estimé*	2 849	2 817	3 208	3 170	3 028
	En %	*25,2*	*24,0*	*25,7*	*26,3*	*27,1*
Hommes majeurs mis en cause pour Vols violents sans arme	Nombre estimé*	5 665	5 966	5 962	5 908	5 564
	En %	*50,1*	*50,8*	*47,8*	*49,0*	*49,8*
Hommes de 18 à 24 ans	Nombre estimé*	3 779	3 976	4 124	3 899	3 592
	En %	*33,4*	*33,8*	*33,1*	*32,4*	*32,1*
Hommes de 25 ans et plus	Nombre estimé*	1 885	1 990	1 838	2 009	1 973
	En %	*16,7*	*16,9*	*14,8*	*16,7*	*17,6*
Hommes de 25 à 34 ans	Nombre estimé*	1 226	1 315	1 218	1 319	1 336
	En %	*10,8*	*11,2*	*9,8*	*10,9*	*11,9*
Hommes de 35 ans et plus	Nombre estimé*	660	676	621	690	637
	En %	*5,8*	*5,8*	*5,0*	*5,7*	*5,7*
Hommes mis en cause pour Vols violents sans arme dont l'âge n'est pas connu**	Nombre estimé*	0	0	0	0	0

Champ : France métropolitaine, Police Nationale *Source : STIC, DCPJ – Traitements ONDRP (version 18/09/2013)*

** Ces nombres sont affichés en gris clairs car ils ne sont pas des exploitables en tant que tels. Ils servent à estimer des parts qui sont considérées par l'ONDRP comme exploitables car, pour celles qui sont comparables, elles sont suffisamment proches, voire très proches de celles mesurées à partir de l'état 4001. Par ailleurs, à une unité près, il est possible que la somme des arrondis diffère de l'arrondi de la somme.*

*** Pour certaines personnes enregistrées comme mises en cause dans le STIC, le sexe et/ou l'âge ne sont pas renseignés.*

Tableau AGE.I3 Répartition selon la tranche d'âge des femmes mises en cause pour Vols violents sans arme par la police nationale en France métropolitaine de 2008 à 2012 telle qu'estimée à partir d'extractions du STIC, la base de données opérationnelle de la police nationale

Statistiques sur les personnes mises en cause extraites du Système de traitement des infractions constatées (STIC) de la police nationale		2008	2009	2010	2011	2012
Femmes mises en cause pour Vols violents sans arme Nombre estimé à partir de l'extraction du STIC*		985	1 266	1 390	1 478	1 241
En %		*100,0*	*100,0*	*100,0*	*100,0*	*100,0*
Femmes mineures mises en cause pour Vols violents sans arme	Nombre estimé*	556	793	928	978	772
	En %	*56,5*	*62,6*	*66,7*	*66,2*	*62,2*
Femmes de moins de 16 ans	Nombre estimé*	299	456	601	650	472
	En %	*30,4*	*36,0*	*43,3*	*44,0*	*38,0*
Femmes de moins de 13 ans	Nombre estimé*	22	49	99	109	85
	En %	*2,2*	*3,8*	*7,1*	*7,3*	*6,9*
Femmes de 13 à 15 ans	Nombre estimé*	277	408	503	541	387
	En %	*28,1*	*32,2*	*36,2*	*36,6*	*31,2*
Femmes de 16 à 17 ans	Nombre estimé*	257	337	326	328	300
	En %	*26,1*	*26,6*	*23,5*	*22,2*	*24,2*
Femmes majeures mises en cause pour Vols violents sans arme	Nombre estimé*	429	473	462	500	469
	En %	*43,5*	*37,4*	*33,3*	*33,8*	*37,8*
Femmes de 18 à 24 ans	Nombre estimé*	251	283	248	308	266
	En %	*25,4*	*22,3*	*17,9*	*20,8*	*21,4*
Femmes de 25 ans et plus	Nombre estimé*	178	190	214	192	203
	En %	*18,1*	*15,0*	*15,4*	*13,0*	*16,4*
Femmes de 25 à 34 ans	Nombre estimé*	89	111	111	106	107
	En %	*9,1*	*8,7*	*8,0*	*7,2*	*8,6*
Femmes de 35 ans et plus	Nombre estimé*	89	80	103	86	96
	En %	*9,0*	*6,3*	*7,4*	*5,8*	*7,8*
Femmes mises en cause pour Vols violents sans arme dont l'âge n'est pas connu**	Nombre estimé*	0	0	0	0	0

Champ : France métropolitaine, Police Nationale *Source : STIC, DCPJ – Traitements ONDRP (version 18/09/2013)*

** Ces nombres sont affichés en gris clairs car ils ne sont pas des exploitables en tant que tels. Ils servent à estimer des parts qui sont considérées par l'ONDRP comme exploitables car, pour celles qui sont comparables, elles sont suffisamment proches, voire très proches de celles mesurées à partir de l'état 4001. Par ailleurs, à une unité près, il est possible que la somme des arrondis diffère de l'arrondi de la somme.*

*** Pour certaines personnes enregistrées comme mises en cause dans le STIC, le sexe et/ou l'âge ne sont pas renseignés.*

Tableau NAT.A1 Répartition selon la nationalité des personnes mises en cause pour Vols par la police nationale en France métropolitaine de 2008 à 2012 telle qu'estimée à partir d'extractions du STIC, la base de données opérationnelle de la police nationale

Statistiques sur les personnes mises en cause extraites du Système de traitement des infractions constatées (STIC) de la police nationale		2008	2009	2010	2011	2012
Toute personne mise en cause pour Vols Nombres estimés à partir de l'extraction du STIC*		156 003	169 255	170 881	155 976	145 759
En %		*100,0*	*100,0*	*100,0*	*100,0*	*100,0*
Personnes de nationalité française mises en cause pour vols	Nombres estimés*	130 139	137 455	133 844	116 885	106 220
	En %	*83,4*	*81,2*	*78,3*	*74,9*	*72,9*
Personnes de nationalité étrangère mises en cause pour vols	Nombres estimés*	25 651	31 575	36 816	38 872	39 159
	En %	*16,4*	*18,7*	*21,5*	*24,9*	*26,9*
Roumanie et Europe balkanique *(Albanie, Bulgarie, ex-Yougoslavie)*	Nombres estimés*	6 524	9 496	12 962	14 887	13 822
	En %	*4,2*	*5,6*	*7,6*	*9,5*	*9,5*
Dont **Roumanie**	Nombres estimés*	4 352	6 737	9 336	11 067	10 160
	En %	*2,8*	*4,0*	*5,5*	*7,1*	*7,0*
Dont **Ex-Yougoslavie**	Nombres estimés*	1 812	2 349	3 048	3 056	2 732
	En %	*1,2*	*1,4*	*1,8*	*2,0*	*1,9*
Afrique du Nord *(Maroc, Algérie, Tunisie, Libye, Egypte)*	Nombres estimés*	7 965	9 517	10 429	10 883	11 312
	En %	*5,1*	*5,6*	*6,1*	*7,0*	*7,8*
Dont **Algérie**	Nombres estimés*	3 766	4 374	4 888	4 402	4 368
	En %	*2,4*	*2,6*	*2,9*	*2,8*	*3,0*
Dont **Maroc**	Nombres estimés*	3 033	3 469	3 677	3 321	3 182
	En %	*1,9*	*2,0*	*2,2*	*2,1*	*2,2*
Dont **Tunisie**	Nombres estimés*	1 048	1 542	1 665	2 751	3 174
	En %	*0,7*	*0,9*	*1,0*	*1,8*	*2,2*
Pays issus des Républiques de l'ex-URSS *(Dont Géorgie, Russie, Arménie)*	Nombres estimés*	2 735	3 253	3 842	3 987	4 616
	En %	*1,8*	*1,9*	*2,2*	*2,6*	*3,2*
Dont **Géorgie**	Nombres estimés*	450	564	891	1 180	1 850
	En %	*0,3*	*0,3*	*0,5*	*0,8*	*1,3*
Autres nationalités	Nombres estimés*	8 426	9 308	9 583	9 116	9 410
	En %	*5,4*	*5,5*	*5,6*	*5,8*	*6,5*
Mis en cause pour vols dont la nationalité n'est pas renseignée**	Nombres estimés*	213	225	221	218	380

Champ : France métropolitaine, Police Nationale *Source : STIC, DCPJ – Traitements ONDRP (version 18/09/2013)*

** Ces nombres sont affichés en gris clairs car ils ne sont pas des exploitables en tant que tels. Ils servent à estimer des parts qui sont considérées par l'ONDRP comme exploitables car, pour celles qui sont comparables, elles sont suffisamment proches, voire très proches de celles mesurées à partir de l'état 4001. Par ailleurs, à une unité près, il est possible que la somme des arrondis diffère de l'arrondi de la somme.*

*** Pour certaines personnes enregistrées comme mises en cause dans le STIC, l'âge n'est pas renseigné.*

Tableau NAT.A2 Répartition selon la nationalité des hommes mis en cause pour Vols par la police nationale en France métropolitaine de 2008 à 2012 telle qu'estimée à partir d'extractions du STIC, la base de données opérationnelle de la police nationale

Statistiques sur les personnes mises en cause extraites du Système de traitement des infractions constatées (STIC) de la police nationale		2008	2009	2010	2011	2012
Tout homme mis en cause pour Vols Nombres estimés à partir de l'extraction du STIC*		124 461	133 663	134 368	121 411	112 817
En %		*100,0*	*100,0*	*100,0*	*100,0*	*100,0*
Hommes de nationalité française mis en cause pour vols	Nombres estimés*	104 885	109 538	106 433	92 178	83 063
	En %	*84,3*	*82,0*	*79,2*	*75,9*	*73,6*
Hommes de nationalité étrangère mis en cause pour vols	Nombres estimés*	19 409	23 959	27 761	29 070	29 472
	En %	*15,6*	*17,9*	*20,7*	*23,9*	*26,1*
Roumanie et Europe balkanique *(Albanie, Bulgarie, ex-Yougoslavie)*	Nombres estimés*	4 241	6 213	8 418	9 480	8 762
	En %	*3,4*	*4,6*	*6,3*	*7,8*	*7,8*
Dont **Roumanie**	Nombres estimés*	3 187	4 879	6 823	7 774	7 101
	En %	*2,6*	*3,6*	*5,1*	*6,4*	*6,3*
Dont **Ex-Yougoslavie**	Nombres estimés*	796	1 031	1 138	1 131	1 021
	En %	*0,6*	*0,8*	*0,8*	*0,9*	*0,9*
Afrique du Nord *(Maroc, Algérie, Tunisie, Libye, Egypte)*	Nombres estimés*	6 855	8 276	9 221	9 729	10 225
	En %	*5,5*	*6,2*	*6,9*	*8,0*	*9,1*
Dont **Algérie**	Nombres estimés*	3 153	3 644	4 214	3 772	3 755
	En %	*2,5*	*2,7*	*3,1*	*3,1*	*3,3*
Dont **Maroc**	Nombres estimés*	2 647	3 066	3 263	2 919	2 837
	En %	*2,1*	*2,3*	*2,4*	*2,4*	*2,5*
Dont **Tunisie**	Nombres estimés*	942	1 437	1 548	2 635	3 055
	En %	*0,8*	*1,1*	*1,2*	*2,2*	*2,7*
Pays issus des Républiques de l'ex-URSS *(Dont Géorgie, Russie, Arménie)*	Nombres estimés*	2 191	2 594	3 047	3 206	3 756
	En %	*1,8*	*1,9*	*2,3*	*2,6*	*3,3*
Dont **Géorgie**	Nombres estimés*	393	511	797	1 066	1 666
	En %	*0,3*	*0,4*	*0,6*	*0,9*	*1,5*
Autres nationalités	Nombres estimés*	6 122	6 876	7 075	6 654	6 729
	En %	*4,9*	*5,1*	*5,3*	*5,5*	*6,0*
Hommes mis en cause pour vols dont la nationalité n'est pas renseignée**	Nombres estimés*	167	166	174	163	282

Champ : France métropolitaine, Police Nationale *Source : STIC, DCPJ – Traitements ONDRP (version 18/09/2013)*

** Ces nombres sont affichés en gris clairs car ils ne sont pas des exploitables en tant que tels. Ils servent à estimer des parts qui sont considérées par l'ONDRP comme exploitables car, pour celles qui sont comparables, elles sont suffisamment proches, voire très proches de celles mesurées à partir de l'état 4001. Par ailleurs, à une unité près, il est possible que la somme des arrondis diffère de l'arrondi de la somme.*

*** Pour certaines personnes enregistrées comme mises en cause dans le STIC, l'âge n'est pas renseigné.*

Tableau NAT.A3 Répartition selon la nationalité des femmes mises en cause pour Vols par la police nationale en France métropolitaine de 2008 à 2012 telle qu'estimée à partir d'extractions du STIC, la base de données opérationnelle de la police nationale

Statistiques sur les personnes mises en cause extraites du Système de traitement des infractions constatées (STIC) de la police nationale		2008	2009	2010	2011	2012
Toute femme mise en cause pour Vols Nombres estimés à partir de l'extraction du STIC*		31 529	35 543	36 506	34 555	32 931
En %		*100,0*	*100,0*	*100,0*	*100,0*	*100,0*
Femmes de nationalité française mises en cause pour vols	Nombres estimés*	25 248	27 869	27 409	24 703	23 152
	En %	*80,1*	*78,4*	*75,1*	*71,5*	*70,3*
Femmes de nationalité étrangère mises en cause pour vols	Nombres estimés*	6 236	7 615	9 050	9 797	9 682
	En %	*19,8*	*21,4*	*24,8*	*28,4*	*29,4*
Roumanie et Europe balkanique *(Albanie, Bulgarie, ex-Yougoslavie)*	Nombres estimés*	2 283	3 283	4 542	5 403	5 057
	En %	*7,2*	*9,2*	*12,4*	*15,6*	*15,4*
Dont **Roumanie**	Nombres estimés*	1 165	1 859	2 510	3 293	3 058
	En %	*3,7*	*5,2*	*6,9*	*9,5*	*9,3*
Dont **Ex-Yougoslavie**	Nombres estimés*	1 016	1 318	1 910	1 921	1 711
	En %	*3,2*	*3,7*	*5,2*	*5,6*	*5,2*
Afrique du Nord *(Maroc, Algérie, Tunisie, Libye, Egypte)*	Nombres estimés*	1 107	1 242	1 208	1 153	1 086
	En %	*3,5*	*3,5*	*3,3*	*3,3*	*3,3*
Dont **Algérie**	Nombres estimés*	613	731	674	630	613
	En %	*1,9*	*2,1*	*1,8*	*1,8*	*1,9*
Dont **Maroc**	Nombres estimés*	385	403	415	400	346
	En %	*1,2*	*1,1*	*1,1*	*1,2*	*1,0*
Dont **Tunisie**	Nombres estimés*	103	105	117	116	118
	En %	*0,3*	*0,3*	*0,3*	*0,3*	*0,4*
Pays issus des Républiques de l'ex-URSS *(Dont Géorgie, Russie, Arménie)*	Nombres estimés*	544	658	795	781	859
	En %	*1,7*	*1,9*	*2,2*	*2,3*	*2,6*
Dont **Géorgie**	Nombres estimés*	57	54	95	114	184
	En %	*0,2*	*0,2*	*0,3*	*0,3*	*0,6*
Autres nationalités	Nombres estimés*	2 303	2 432	2 506	2 461	2 680
	En %	*7,3*	*6,8*	*6,9*	*7,1*	*8,1*
Femmes mises en cause pour vols dont la nationalité n'est pas renseignée**	Nombres estimés*	45	59	47	55	97

Champ : France métropolitaine, Police Nationale *Source : STIC, DCPJ – Traitements ONDRP (version 18/09/2013)*

** Ces nombres sont affichés en gris clairs car ils ne sont pas des exploitables en tant que tels. Ils servent à estimer des parts qui sont considérées par l'ONDRP comme exploitables car, pour celles qui sont comparables, elles sont suffisamment proches, voire très proches de celles mesurées à partir de l'état 4001. Par ailleurs, à une unité près, il est possible que la somme des arrondis diffère de l'arrondi de la somme.*

*** Pour certaines personnes enregistrées comme mises en cause dans le STIC, l'âge n'est pas renseigné.*

Tableau NAT.B1 Répartition selon la nationalité des personnes mises en cause pour Vols sans violence *(hors vol à l'étalage)* par la police nationale en France métropolitaine de 2008 à 2012 telle qu'estimée à partir d'extractions du STIC, la base de données opérationnelle de la police nationale

Statistiques sur les personnes mises en cause extraites du Système de traitement des infractions constatées (STIC) de la police nationale		2008	2009	2010	2011	2012
Toute personne mise en cause pour Vols sans violence *(hors vol à l'étalage)* Nombres estimés à partir de l'extraction du STIC*		90 937	96 345	97 112	88 286	80 677
En %		*100,0*	*100,0*	*100,0*	*100,0*	*100,0*
Personnes de nationalité française mises en cause pour vols sans violence *(hors vol à l'étalage)*	Nombres estimés*	78 581	81 549	78 591	68 128	60 424
	En %	*86,4*	*84,6*	*80,9*	*77,2*	*74,9*
Personnes de nationalité étrangère mises en cause pour vols sans violence *(hors vol à l'étalage)*	Nombres estimés*	12 247	14 681	18 412	20 044	20 078
	En %	*13,5*	*15,2*	*19,0*	*22,7*	*24,9*
Roumanie et Europe balkanique *(Albanie, Bulgarie, ex-Yougoslavie)*	Nombres estimés*	3 813	5 134	8 216	10 066	9 511
	En %	*4,2*	*5,3*	*8,5*	*11,4*	*11,8*
Dont **Roumanie**	Nombres estimés*	2 147	3 009	5 256	6 970	6 560
	En %	*2,4*	*3,1*	*5,4*	*7,9*	*8,1*
Dont **Ex-Yougoslavie**	Nombres estimés*	1 518	1 969	2 639	2 631	2 314
	En %	*1,7*	*2,0*	*2,7*	*3,0*	*2,9*
Afrique du Nord *(Maroc, Algérie, Tunisie, Libye, Egypte)*	Nombres estimés*	4 428	5 213	5 777	5 704	6 129
	En %	*4,9*	*5,4*	*5,9*	*6,5*	*7,6*
Dont **Algérie**	Nombres estimés*	2 029	2 295	2 573	2 217	2 176
	En %	*2,2*	*2,4*	*2,6*	*2,5*	*2,7*
Dont **Maroc**	Nombres estimés*	1 734	1 945	2 159	1 757	1 743
	En %	*1,9*	*2,0*	*2,2*	*2,0*	*2,2*
Dont **Tunisie**	Nombres estimés*	594	898	958	1 518	1 852
	En %	*0,7*	*0,9*	*1,0*	*1,7*	*2,3*
Pays issus des Républiques de l'ex-URSS *(Dont Géorgie, Russie, Arménie)*	Nombres estimés*	610	596	682	816	1 120
	En %	*0,7*	*0,6*	*0,7*	*0,9*	*1,4*
Dont **Géorgie**	Nombres estimés*	109	124	163	293	511
	En %	*0,1*	*0,1*	*0,2*	*0,3*	*0,6*
Autres nationalités	Nombres estimés*	3 396	3 739	3 737	3 459	3 317
	En %	*3,7*	*3,9*	*3,8*	*3,9*	*4,1*
Mis en cause pour vols sans violence *(hors vol à l'étalage)* dont la nationalité n'est pas renseignée**	Nombres estimés*	109	115	109	114	175

Champ : France métropolitaine, Police Nationale *Source : STIC, DCPJ – Traitements ONDRP (version 18/09/2013)*

** Ces nombres sont affichés en gris clairs car ils ne sont pas des exploitables en tant que tels. Ils servent à estimer des parts qui sont considérées par l'ONDRP comme exploitables car, pour celles qui sont comparables, elles sont suffisamment proches, voire très proches de celles mesurées à partir de l'état 4001. Par ailleurs, à une unité près, il est possible que la somme des arrondis diffère de l'arrondi de la somme.*

*** Pour certaines personnes enregistrées comme mises en cause dans le STIC, l'âge n'est pas renseigné.*

Tableau NAT.B2 Répartition selon la nationalité des hommes mis en cause pour Vols sans violence *(hors vol à l'étalage)* par la police nationale en France métropolitaine de 2008 à 2012 telle qu'estimée à partir d'extractions du STIC, la base de données opérationnelle de la police nationale

Statistiques sur les personnes mises en cause extraites du Système de traitement des infractions constatées (STIC) de la police nationale		2008	2009	2010	2011	2012
Tout homme mis en cause pour Vols sans violence *(hors vol à l'étalage)* Nombres estimés à partir de l'extraction du STIC*		80 245	84 496	84 693	75 909	69 266
En %		*100,0*	*100,0*	*100,0*	*100,0*	*100,0*
Hommes de nationalité française mis en cause pour vols sans violence *(hors vol à l'étalage)*	Nombres estimés*	70 110	72 494	70 056	60 322	53 259
	En %	*87,4*	*85,8*	*82,7*	*79,5*	*76,9*
Hommes de nationalité étrangère mis en cause pour vols sans violence *(hors vol à l'étalage)*	Nombres estimés*	10 049	11 918	14 553	15 500	15 876
	En %	*12,5*	*14,1*	*17,2*	*20,4*	*22,9*
Roumanie et Europe balkanique *(Albanie, Bulgarie, ex-Yougoslavie)*	Nombres estimés*	2 473	3 313	5 280	6 394	6 001
	En %	*3,1*	*3,9*	*6,2*	*8,4*	*8,7*
Dont **Roumanie**	Nombres estimés*	1 779	2 451	4 150	5 143	4 809
	En %	*2,2*	*2,9*	*4,9*	*6,8*	*6,9*
Dont **Ex-Yougoslavie**	Nombres estimés*	587	749	865	878	762
	En %	*0,7*	*0,9*	*1,0*	*1,2*	*1,1*
Afrique du Nord *(Maroc, Algérie, Tunisie, Libye, Egypte)*	Nombres estimés*	4 108	4 871	5 473	5 407	5 900
	En %	*5,1*	*5,8*	*6,5*	*7,1*	*8,5*
Dont **Algérie**	Nombres estimés*	1 856	2 095	2 425	2 084	2 071
	En %	*2,3*	*2,5*	*2,9*	*2,7*	*3,0*
Dont **Maroc**	Nombres estimés*	1 617	1 833	2 034	1 632	1 650
	En %	*2,0*	*2,2*	*2,4*	*2,2*	*2,4*
Dont **Tunisie**	Nombres estimés*	564	868	927	1 481	1 822
	En %	*0,7*	*1,0*	*1,1*	*2,0*	*2,6*
Pays issus des Républiques de l'ex-URSS *(Dont Géorgie, Russie, Arménie)*	Nombres estimés*	587	575	643	793	1 082
	En %	*0,7*	*0,7*	*0,8*	*1,0*	*1,6*
Dont **Géorgie**	Nombres estimés*	109	120	155	288	497
	En %	*0,1*	*0,1*	*0,2*	*0,4*	*0,7*
Autres nationalités	Nombres estimés*	2 881	3 159	3 158	2 906	2 893
	En %	*3,6*	*3,7*	*3,7*	*3,8*	*4,2*
Hommes mis en cause pour vols sans violence *(hors vol à l'étalage)* dont la nationalité n'est pas renseignée**	Nombres estimés*	86	84	84	87	131

Champ : France métropolitaine, Police Nationale *Source : STIC, DCPJ – Traitements ONDRP (version 18/09/2013)*

** Ces nombres sont affichés en gris clairs car ils ne sont pas des exploitables en tant que tels. Ils servent à estimer des parts qui sont considérées par l'ONDRP comme exploitables car, pour celles qui sont comparables, elles sont suffisamment proches, voire très proches de celles mesurées à partir de l'état 4001. Par ailleurs, à une unité près, il est possible que la somme des arrondis diffère de l'arrondi de la somme.*

*** Pour certaines personnes enregistrées comme mises en cause dans le STIC, l'âge n'est pas renseigné.*

Tableau NAT.B3 Répartition selon la nationalité des femmes mises en cause pour Vols sans violence *(hors vol à l'étalage)* par la police nationale en France métropolitaine de 2008 à 2012 telle qu'estimée à partir d'extractions du STIC, la base de données opérationnelle de la police nationale

Statistiques sur les personnes mises en cause extraites du Système de traitement des infractions constatées (STIC) de la police nationale		2008	2009	2010	2011	2012
Toute femme mise en cause pour Vols sans violence *(hors vol à l'étalage)* Nombres estimés à partir de l'extraction du STIC*		10 686	11 806	12 412	12 371	11 404
En %		*100,0*	*100,0*	*100,0*	*100,0*	*100,0*
Femmes de nationalité française mises en cause pour vols sans violence *(hors vol à l'étalage)*	Nombres estimés*	8 468	9 012	8 533	7 805	7 163
	En %	*79,2*	*76,3*	*68,7*	*63,1*	*62,8*
Femmes de nationalité étrangère mises en cause pour vols sans violence *(hors vol à l'étalage)*	Nombres estimés*	2 197	2 763	3 854	4 539	4 198
	En %	*20,6*	*23,4*	*31,0*	*36,7*	*36,8*
Roumanie et Europe balkanique *(Albanie, Bulgarie, ex-Yougoslavie)*	Nombres estimés*	1 340	1 821	2 933	3 668	3 508
	En %	*12,5*	*15,4*	*23,6*	*29,6*	*30,8*
Dont **Roumanie**	Nombres estimés*	369	558	1 103	1 827	1 750
	En %	*3,4*	*4,7*	*8,9*	*14,8*	*15,3*
Dont **Ex-Yougoslavie**	Nombres estimés*	932	1 220	1 774	1 749	1 552
	En %	*8,7*	*10,3*	*14,3*	*14,1*	*13,6*
Afrique du Nord *(Maroc, Algérie, Tunisie, Libye, Egypte)*	Nombres estimés*	320	342	305	296	228
	En %	*3,0*	*2,9*	*2,5*	*2,4*	*2,0*
Dont **Algérie**	Nombres estimés*	173	200	149	133	105
	En %	*1,6*	*1,7*	*1,2*	*1,1*	*0,9*
Dont **Maroc**	Nombres estimés*	117	112	125	124	93
	En %	*1,1*	*0,9*	*1,0*	*1,0*	*0,8*
Dont **Tunisie**	Nombres estimés*	30	30	31	37	29
	En %	*0,3*	*0,3*	*0,2*	*0,3*	*0,3*
Pays issus des Républiques l'ex-URSS *(Dont Géorgie, Russie, Arménie)*	Nombres estimés*	23	21	39	23	38
	En %	*0,2*	*0,2*	*0,3*	*0,2*	*0,3*
Dont **Géorgie**	Nombres estimés*	0	5	8	5	14
	En %	*0,0*	*0,0*	*0,1*	*0,0*	*0,1*
Autres nationalités	Nombres estimés*	514	580	577	552	425
	En %	*4,8*	*4,9*	*4,7*	*4,5*	*3,7*
Femmes mises en cause pour vols liés aux véhicules à moteur dont la nationalité n'est pas renseignée**	Nombres estimés*	22	31	25	27	43

Champ : France métropolitaine, Police Nationale *Source : STIC, DCPJ – Traitements ONDRP (version 18/09/2013)*

** Ces nombres sont affichés en gris clairs car ils ne sont pas des exploitables en tant que tels. Ils servent à estimer des parts qui sont considérées par l'ONDRP comme exploitables car, pour celles qui sont comparables, elles sont suffisamment proches, voire très proches de celles mesurées à partir de l'état 4001. Par ailleurs, à une unité près, il est possible que la somme des arrondis diffère de l'arrondi de la somme.*

*** Pour certaines personnes enregistrées comme mises en cause dans le STIC, l'âge n'est pas renseigné.*

Tableau NAT.C1 Répartition selon la nationalité des personnes mises en cause pour Vols liés aux véhicules à moteur par la police nationale en France métropolitaine de 2008 à 2012 telle qu'estimée à partir d'extractions du STIC, la base de données opérationnelle de la police nationale

Statistiques sur les personnes mises en cause extraites du Système de traitement des infractions constatées (STIC) de la police nationale		2008	2009	2010	2011	2012
Toute personne mise en cause pour Vols liés aux véhicules à moteur Nombres estimés à partir de l'extraction du STIC*		30 824	32 481	30 886	25 404	22 120
En %		*100,0*	*100,0*	*100,0*	*100,0*	*100,0*
Personnes de nationalité française mises en cause pour vols liés aux véhicules à moteur	Nombres estimés*	28 121	29 257	27 211	21 967	18 551
	En %	*91,2*	*90,1*	*88,1*	*86,5*	*83,9*
Personnes de nationalité étrangère mises en cause pour vols liés aux véhicules à moteur	Nombres estimés*	2 683	3 209	3 660	3 410	3 535
	En %	*8,7*	*9,9*	*11,8*	*13,4*	*16,0*
Roumanie et Europe balkanique *(Albanie, Bulgarie, ex-Yougoslavie)*	Nombres estimés*	472	576	604	676	834
	En %	*1,5*	*1,8*	*2,0*	*2,7*	*3,8*
Dont **Roumanie**	Nombres estimés*	325	409	464	563	652
	En %	*1,1*	*1,3*	*1,5*	*2,2*	*2,9*
Dont **Ex-Yougoslavie**	Nombres estimés*	131	130	108	66	97
	En %	*0,4*	*0,4*	*0,3*	*0,3*	*0,4*
Afrique du Nord *(Maroc, Algérie, Tunisie, Libye, Egypte)*	Nombres estimés*	1 345	1 598	1 997	1 740	1 746
	En %	*4,4*	*4,9*	*6,5*	*6,8*	*7,9*
Dont **Algérie**	Nombres estimés*	620	654	881	668	580
	En %	*2,0*	*2,0*	*2,9*	*2,6*	*2,6*
Dont **Maroc**	Nombres estimés*	547	632	756	499	477
	En %	*1,8*	*1,9*	*2,4*	*2,0*	*2,2*
Dont **Tunisie**	Nombres estimés*	165	296	341	509	566
	En %	*0,5*	*0,9*	*1,1*	*2,0*	*2,6*
Pays issus des Républiques de l'ex-URSS *(Dont Géorgie, Russie, Arménie)*	Nombres estimés*	114	173	205	235	239
	En %	*0,4*	*0,5*	*0,7*	*0,9*	*1,1*
Dont **Géorgie**	Nombres estimés*	12	23	22	44	52
	En %	*0,0*	*0,1*	*0,1*	*0,2*	*0,2*
Autres nationalités	Nombres estimés*	752	863	853	759	715
	En %	*2,4*	*2,7*	*2,8*	*3,0*	*3,2*
Mis en cause pour vols liés aux véhicules à moteur dont la nationalité n'est pas renseignée**	Nombres estimés*	20	15	15	27	34

Champ : France métropolitaine, Police Nationale *Source : STIC, DCPJ – Traitements ONDRP (version 18/09/2013)*

** Ces nombres sont affichés en gris clairs car ils ne sont pas des exploitables en tant que tels. Ils servent à estimer des parts qui sont considérées par l'ONDRP comme exploitables car, pour celles qui sont comparables, elles sont suffisamment proches, voire très proches de celles mesurées à partir de l'état 4001. Par ailleurs, à une unité près, il est possible que la somme des arrondis diffère de l'arrondi de la somme.*

*** Pour certaines personnes enregistrées comme mises en cause dans le STIC, l'âge n'est pas renseigné.*

Tableau NAT.C2 Répartition selon la nationalité des hommes mis en cause pour Vols liés aux véhicules à moteur par la police nationale en France métropolitaine de 2008 à 2012 telle qu'estimée à partir d'extractions du STIC, la base de données opérationnelle de la police nationale

Statistiques sur les personnes mises en cause extraites du Système de traitement des infractions constatées (STIC) de la police nationale		2008	2009	2010	2011	2012
Tout homme mis en cause pour Vols liés aux véhicules à moteur Nombres estimés à partir de l'extraction du STIC*		29 870	31 566	30 054	24 642	21 289
En %		*100,0*	*100,0*	*100,0*	*100,0*	*100,0*
Hommes de nationalité française mis en cause pour vols liés aux véhicules à moteur	Nombres estimés*	27 225	28 418	26 436	21 255	17 773
	En %	*91,1*	*90,0*	*88,0*	*86,3*	*83,5*
Hommes de nationalité étrangère mis en cause pour vols liés aux véhicules à moteur	Nombres estimés*	2 627	3 134	3 603	3 361	3 484
	En %	*8,8*	*9,9*	*12,0*	*13,6*	*16,4*
Roumanie et Europe balkanique *(Albanie, Bulgarie, ex-Yougoslavie)*	Nombres estimés*	455	555	586	661	813
	En %	*1,5*	*1,8*	*2,0*	*2,7*	*3,8*
Dont **Roumanie**	Nombres estimés*	312	392	455	551	634
	En %	*1,0*	*1,2*	*1,5*	*2,2*	*3,0*
Dont **Ex-Yougoslavie**	Nombres estimés*	127	128	100	64	94
	En %	*0,4*	*0,4*	*0,3*	*0,3*	*0,4*
Afrique du Nord *(Maroc, Algérie, Tunisie, Libye, Egypte)*	Nombres estimés*	1 327	1 583	1 976	1 729	1 734
	En %	*4,4*	*5,0*	*6,6*	*7,0*	*8,1*
Dont **Algérie**	Nombres estimés*	604	644	869	660	575
	En %	*2,0*	*2,0*	*2,9*	*2,7*	*2,7*
Dont **Maroc**	Nombres estimés*	546	628	747	496	471
	En %	*1,8*	*2,0*	*2,5*	*2,0*	*2,2*
Dont **Tunisie**	Nombres estimés*	164	293	341	509	565
	En %	*0,6*	*0,9*	*1,1*	*2,1*	*2,7*
Pays issus des Républiques de l'ex-URSS *(Dont Géorgie, Russie, Arménie)*	Nombres estimés*	114	171	204	232	238
	En %	*0,4*	*0,5*	*0,7*	*0,9*	*1,1*
Dont **Géorgie**	Nombres estimés*	12	23	22	44	52
	En %	*0,0*	*0,1*	*0,1*	*0,2*	*0,2*
Autres nationalités	Nombres estimés*	732	825	837	739	698
	En %	*2,4*	*2,6*	*2,8*	*3,0*	*3,3*
Hommes mis en cause pour vols liés aux véhicules à moteur dont la nationalité n'est pas renseignée**	Nombres estimés*	18	14	15	26	32

Champ : France métropolitaine, Police Nationale *Source : STIC, DCPJ – Traitements ONDRP (version 18/09/2013)*

** Ces nombres sont affichés en gris clairs car ils ne sont pas des exploitables en tant que tels. Ils servent à estimer des parts qui sont considérées par l'ONDRP comme exploitables car, pour celles qui sont comparables, elles sont suffisamment proches, voire très proches de celles mesurées à partir de l'état 4001. Par ailleurs, à une unité près, il est possible que la somme des arrondis diffère de l'arrondi de la somme.*

*** Pour certaines personnes enregistrées comme mises en cause dans le STIC, l'âge n'est pas renseigné.*

Tableau NAT.C3 Répartition selon la nationalité des femmes mises en cause pour Vols liés aux véhicules à moteur par la police nationale en France métropolitaine de 2008 à 2012 telle qu'estimée à partir d'extractions du STIC, la base de données opérationnelle de la police nationale

Statistiques sur les personnes mises en cause extraites du Système de traitement des infractions constatées (STIC) de la police nationale		2008	2009	2010	2011	2012
Toute femme mise en cause pour Vols liés aux véhicules à moteur Nombres estimés à partir de l'extraction du STIC*		952	874	830	761	830
En %		*100,0*	*100,0*	*100,0*	*100,0*	*100,0*
Femmes de nationalité française mises en cause pour vols liés aux véhicules à moteur	Nombres estimés*	895	797	773	713	778
	En %	*94,0*	*91,2*	*93,2*	*93,6*	*93,8*
Femmes de nationalité étrangère mises en cause pour vols liés aux véhicules à moteur	Nombres estimés*	56	76	57	48	50
	En %	*5,9*	*8,7*	*6,8*	*6,3*	*6,0*
Roumanie et Europe balkanique *(Albanie, Bulgarie, ex-Yougoslavie)*	Nombres estimés*	17	21	18	15	21
	En %	*1,8*	*2,3*	*2,2*	*1,9*	*2,5*
Dont **Roumanie**	Nombres estimés*	13	17	10	12	18
	En %	*1,4*	*1,9*	*1,1*	*1,5*	*2,1*
Dont **Ex-Yougoslavie**	Nombres estimés*	4	2	8	2	3
	En %	*0,4*	*0,2*	*1,0*	*0,3*	*0,4*
Afrique du Nord *(Maroc, Algérie, Tunisie, Libye, Egypte)*	Nombres estimés*	19	16	21	10	11
	En %	*1,9*	*1,8*	*2,5*	*1,4*	*1,3*
Dont **Algérie**	Nombres estimés*	16	9	12	8	6
	En %	*1,7*	*1,1*	*1,4*	*1,1*	*0,7*
Dont **Maroc**	Nombres estimés*	2	4	9	2	6
	En %	*0,2*	*0,4*	*1,1*	*0,3*	*0,7*
Dont **Tunisie**	Nombres estimés*	1	3	0	0	0
	En %	*0,1*	*0,3*	*0,0*	*0,0*	*0,0*
Pays issus des Républiques l'ex-URSS *(Dont Géorgie, Russie, Arménie)*	Nombres estimés*	0	2	1	3	1
	En %	*0,0*	*0,2*	*0,1*	*0,4*	*0,1*
Dont **Géorgie**	Nombres estimés*	0	0	0	0	0
	En %	*0,0*	*0,0*	*0,0*	*0,0*	*0,0*
Autres nationalités	Nombres estimés*	20	38	17	20	18
	En %	*2,1*	*4,3*	*2,0*	*2,6*	*2,1*
Femmes mises en cause pour vols liés aux véhicules à moteur dont la nationalité n'est pas renseignée**	Nombres estimés*	1	1	0	1	1

Champ : France métropolitaine, Police Nationale *Source : STIC, DCPJ – Traitements ONDRP (version 18/09/2013)*

** Ces nombres sont affichés en gris clairs car ils ne sont pas des exploitables en tant que tels. Ils servent à estimer des parts qui sont considérées par l'ONDRP comme exploitables car, pour celles qui sont comparables, elles sont suffisamment proches, voire très proches de celles mesurées à partir de l'état 4001. Par ailleurs, à une unité près, il est possible que la somme des arrondis diffère de l'arrondi de la somme.*

*** Pour certaines personnes enregistrées comme mises en cause dans le STIC, l'âge n'est pas renseigné.*

Tableau NAT.D1 Répartition selon la nationalité des personnes mises en cause pour Vols avec effraction, escalade ou fausses clés par la police nationale en France métropolitaine de 2008 à 2012 telle qu'estimée à partir d'extractions du STIC, la base de données opérationnelle de la police nationale

Statistiques sur les personnes mises en cause extraites du Système de traitement des infractions constatées (STIC) de la police nationale		2008	2009	2010	2011	2012
Toute personne mise en cause pour Vols avec effraction, escalade ou fausses clés Nombres estimés à partir de l'extraction du STIC*		19 918	21 462	23 901	20 275	20 502
En %		*100,0*	*100,0*	*100,0*	*100,0*	*100,0*
Personnes de nationalité française mises en cause pour vols avec effraction, escalade ou fausses clés	Nombres estimés*	16 903	17 794	18 943	15 611	15 283
	En %	*84,9*	*82,9*	*79,3*	*77,0*	*74,5*
Personnes de nationalité étrangère mises en cause pour vols avec effraction, escalade ou fausses clés	Nombres estimés*	2 982	3 615	4 928	4 632	5 166
	En %	*15,0*	*16,8*	*20,6*	*22,8*	*25,2*
Roumanie et Europe balkanique *(Albanie, Bulgarie, ex-Yougoslavie)*	Nombres estimés*	1 186	1 594	2 652	2 445	2 442
	En %	*6,0*	*7,4*	*11,1*	*12,1*	*11,9*
Dont **Roumanie**	Nombres estimés*	578	691	1 553	1 275	1 412
	En %	*2,9*	*3,2*	*6,5*	*6,3*	*6,9*
Dont **Ex-Yougoslavie**	Nombres estimés*	569	856	969	996	818
	En %	*2,9*	*4,0*	*4,1*	*4,9*	*4,0*
Afrique du Nord *(Maroc, Algérie, Tunisie, Libye, Egypte)*	Nombres estimés*	871	1 094	1 275	1 168	1 414
	En %	*4,4*	*5,1*	*5,3*	*5,8*	*6,9*
Dont **Algérie**	Nombres estimés*	373	516	579	407	488
	En %	*1,9*	*2,4*	*2,4*	*2,0*	*2,4*
Dont **Maroc**	Nombres estimés*	370	367	485	383	402
	En %	*1,9*	*1,7*	*2,0*	*1,9*	*2,0*
Dont **Tunisie**	Nombres estimés*	119	190	180	333	451
	En %	*0,6*	*0,9*	*0,8*	*1,6*	*2,2*
Pays issus des Républiques de l'ex-URSS *(Dont Géorgie, Russie, Arménie)*	Nombres estimés*	270	154	208	289	569
	En %	*1,4*	*0,7*	*0,9*	*1,4*	*2,8*
Dont **Géorgie**	Nombres estimés*	62	36	63	140	324
	En %	*0,3*	*0,2*	*0,3*	*0,7*	*1,6*
Autres nationalités	Nombres estimés*	656	773	794	730	742
	En %	*3,3*	*3,6*	*3,3*	*3,6*	*3,6*
Mis en cause pour vols avec effraction, escalade ou fausses clés dont la nationalité n'est pas renseignée**	Nombres estimés*	33	53	30	32	53

Champ : France métropolitaine, Police Nationale *Source : STIC, DCPJ – Traitements ONDRP (version 18/09/2013)*

** Ces nombres sont affichés en gris clairs car ils ne sont pas des exploitables en tant que tels. Ils servent à estimer des parts qui sont considérées par l'ONDRP comme exploitables car, pour celles qui sont comparables, elles sont suffisamment proches, voire très proches de celles mesurées à partir de l'état 4001. Par ailleurs, à une unité près, il est possible que la somme des arrondis diffère de l'arrondi de la somme.*

*** Pour certaines personnes enregistrées comme mises en cause dans le STIC, l'âge n'est pas renseigné.*

Tableau NAT.D2 Répartition selon la nationalité des hommes mis en cause pour Vols avec effraction, escalade ou fausses clés par la police nationale en France métropolitaine de 2008 à 2012 telle qu'estimée à partir d'extractions du STIC, la base de données opérationnelle de la police nationale

Statistiques sur les personnes mises en cause extraites du Système de traitement des infractions constatées (STIC) de la police nationale		2008	2009	2010	2011	2012
Tout homme mis en cause pour Vols avec effraction, escalade ou fausses clés Nombres estimés à partir de l'extraction du STIC*		19 918	21 462	23 901	20 275	20 502
En %		*100,0*	*100,0*	*100,0*	*100,0*	*100,0*
Hommes de nationalité française mis en cause pour vols avec effraction, escalade ou fausses clés	Nombres estimés*	16 903	17 794	18 943	15 611	15 283
	En %	*84,9*	*82,9*	*79,3*	*77,0*	*74,5*
Hommes de nationalité étrangère mis en cause pour vols avec effraction, escalade ou fausses clés	Nombres estimés*	2 982	3 615	4 928	4 632	5 166
	En %	*15,0*	*16,8*	*20,6*	*22,8*	*25,2*
Roumanie et Europe balkanique *(Albanie, Bulgarie, ex-Yougoslavie)*	Nombres estimés*	1 186	1 594	2 652	2 445	2 442
	En %	*6,0*	*7,4*	*11,1*	*12,1*	*11,9*
Dont Roumanie	Nombres estimés*	578	691	1 553	1 275	1 412
	En %	*2,9*	*3,2*	*6,5*	*6,3*	*6,9*
Dont Ex-Yougoslavie	Nombres estimés*	569	856	969	996	818
	En %	*2,9*	*4,0*	*4,1*	*4,9*	*4,0*
Afrique du Nord *(Maroc, Algérie, Tunisie, Libye, Egypte)*	Nombres estimés*	871	1 094	1 275	1 168	1 414
	En %	*4,4*	*5,1*	*5,3*	*5,8*	*6,9*
Dont Algérie	Nombres estimés*	373	516	579	407	488
	En %	*1,9*	*2,4*	*2,4*	*2,0*	*2,4*
Dont Maroc	Nombres estimés*	370	367	485	383	402
	En %	*1,9*	*1,7*	*2,0*	*1,9*	*2,0*
Dont Tunisie	Nombres estimés*	119	190	180	333	451
	En %	*0,6*	*0,9*	*0,8*	*1,6*	*2,2*
Pays issus des Républiques de l'ex-URSS *(Dont Géorgie, Russie, Arménie)*	Nombres estimés*	270	154	208	289	569
	En %	*1,4*	*0,7*	*0,9*	*1,4*	*2,8*
Dont Géorgie	Nombres estimés*	62	36	63	140	324
	En %	*0,3*	*0,2*	*0,3*	*0,7*	*1,6*
Autres nationalités	Nombres estimés*	656	773	794	730	742
	En %	*3,3*	*3,6*	*3,3*	*3,6*	*3,6*
Hommes mis en cause pour vols avec effraction, escalade ou fausses clés dont la nationalité n'est pas renseignée**	Nombres estimés*	33	53	30	32	53

Champ : France métropolitaine, Police Nationale *Source : STIC, DCPJ – Traitements ONDRP (version 18/09/2013)*

** Ces nombres sont affichés en gris clairs car ils ne sont pas des exploitables en tant que tels. Ils servent à estimer des parts qui sont considérées par l'ONDRP comme exploitables car, pour celles qui sont comparables, elles sont suffisamment proches, voire très proches de celles mesurées à partir de l'état 4001. Par ailleurs, à une unité près, il est possible que la somme des arrondis diffère de l'arrondi de la somme.*

*** Pour certaines personnes enregistrées comme mises en cause dans le STIC, l'âge n'est pas renseigné.*

Tableau NAT.D3 Répartition selon la nationalité des femmes mises en cause pour Vols avec effraction, escalade ou fausses clés par la police nationale en France métropolitaine de 2008 à 2012 telle qu'estimée à partir d'extractions du STIC, la base de données opérationnelle de la police nationale

Statistiques sur les personnes mises en cause extraites du Système de traitement des infractions constatées (STIC) de la police nationale		2008	2009	2010	2011	2012
Toute femme mise en cause pour Vols avec effraction, escalade ou fausses clés Nombres estimés à partir de l'extraction du STIC*		1 361	1 481	1 611	1 500	1 415
En %		*100,0*	*100,0*	*100,0*	*100,0*	*100,0*
Femmes de nationalité française mises en cause pour vols avec effraction, escalade ou fausses clés	Nombres estimés*	809	829	852	684	743
	En %	*59,4*	*56,0*	*52,9*	*45,6*	*52,5*
Femmes de nationalité étrangère mises en cause pour vols avec effraction, escalade ou fausses clés	Nombres estimés*	545	635	750	802	657
	En %	*40,1*	*42,9*	*46,5*	*53,5*	*46,4*
Roumanie et Europe balkanique *(Albanie, Bulgarie, ex-Yougoslavie)*	Nombres estimés*	399	503	591	635	554
	En %	*29,3*	*33,9*	*36,7*	*42,3*	*39,1*
Dont **Roumanie**	Nombres estimés*	41	54	107	98	128
	En %	*3,0*	*3,7*	*6,7*	*6,5*	*9,0*
Dont **Ex-Yougoslavie**	Nombres estimés*	355	448	481	531	423
	En %	*26,1*	*30,2*	*29,8*	*35,4*	*29,9*
Afrique du Nord *(Maroc, Algérie, Tunisie, Libye, Egypte)*	Nombres estimés*	38	11	18	14	13
	En %	*2,8*	*0,8*	*1,1*	*1,0*	*0,9*
Dont **Algérie**	Nombres estimés*	26	5	5	6	6
	En %	*1,9*	*0,3*	*0,3*	*0,4*	*0,4*
Dont **Maroc**	Nombres estimés*	8	5	11	5	5
	En %	*0,6*	*0,3*	*0,7*	*0,4*	*0,3*
Dont **Tunisie**	Nombres estimés*	4	1	2	3	3
	En %	*0,3*	*0,1*	*0,1*	*0,2*	*0,2*
Pays issus des Républiques l'ex-URSS *(Dont Géorgie, Russie, Arménie)*	Nombres estimés*	1	1	6	1	6
	En %	*0,1*	*0,1*	*0,4*	*0,1*	*0,4*
Dont **Géorgie**	Nombres estimés*	0	0	2	1	3
	En %	*0,0*	*0,0*	*0,1*	*0,1*	*0,2*
Autres nationalités	Nombres estimés*	107	120	135	152	85
	En %	*7,9*	*8,1*	*8,4*	*10,1*	*6,0*
Femmes mises en cause pour vols avec effraction, escalade ou fausses clés dont la nationalité n'est pas renseignée**	Nombres estimés*	7	17	9	14	15

Champ : France métropolitaine, Police Nationale *Source : STIC, DCPJ – Traitements ONDRP (version 18/09/2013)*

** Ces nombres sont affichés en gris clairs car ils ne sont pas des exploitables en tant que tels. Ils servent à estimer des parts qui sont considérées par l'ONDRP comme exploitables car, pour celles qui sont comparables, elles sont suffisamment proches, voire très proches de celles mesurées à partir de l'état 4001. Par ailleurs, à une unité près, il est possible que la somme des arrondis diffère de l'arrondi de la somme.*

*** Pour certaines personnes enregistrées comme mises en cause dans le STIC, l'âge n'est pas renseigné.*

Tableau NAT.E1 Répartition selon la nationalité des personnes mises en cause pour Vols à la tire par la police nationale en France métropolitaine de 2008 à 2012 telle qu'estimée à partir d'extractions du STIC, la base de données opérationnelle de la police nationale

Statistiques sur les personnes mises en cause extraites du Système de traitement des infractions constatées (STIC) de la police nationale		2008	2009	2010	2011	2012
Toute personne mise en cause pour Vols à la tire Nombres estimés à partir de l'extraction du STIC*		2 070	2 693	3 439	4 300	4 439
En %		*100,0*	*100,0*	*100,0*	*100,0*	*100,0*
Personnes de nationalité française mises en cause pour Vols à la tire	Nombres estimés*	828	972	955	909	686
	En %	*40,0*	*36,1*	*27,8*	*21,1*	*15,5*
Personnes de nationalité étrangère mises en cause pour Vols à la tire	Nombres estimés*	1 237	1 712	2 471	3 382	3 729
	En %	*59,8*	*63,6*	*71,9*	*78,7*	*84,0*
Roumanie et Europe balkanique ***(Albanie, Bulgarie, ex-Yougoslavie)***	Nombres estimés*	816	1 155	1 886	2 634	2 650
	En %	*39,4*	*42,9*	*54,8*	*61,3*	*59,7*
Dont **Roumanie**	Nombres estimés*	273	389	691	1 391	1 441
	En %	*13,2*	*14,5*	*20,1*	*32,3*	*32,5*
Dont **Ex-Yougoslavie**	Nombres estimés*	520	737	1 161	1 174	1 049
	En %	*25,1*	*27,4*	*33,8*	*27,3*	*23,6*
Afrique du Nord ***(Maroc, Algérie, Tunisie, Libye, Egypte)***	Nombres estimés*	288	365	413	576	866
	En %	*13,9*	*13,6*	*12,0*	*13,4*	*19,5*
Dont **Algérie**	Nombres estimés*	174	175	201	251	276
	En %	*8,4*	*6,5*	*5,8*	*5,8*	*6,2*
Dont **Maroc**	Nombres estimés*	86	117	112	165	226
	En %	*4,2*	*4,3*	*3,3*	*3,8*	*5,1*
Dont **Tunisie**	Nombres estimés*	21	64	93	129	272
	En %	*1,0*	*2,4*	*2,7*	*3,0*	*6,1*
Pays issus des Républiques de l'ex-URSS ***(Dont Géorgie, Russie, Arménie)***	Nombres estimés*	10	20	13	26	30
	En %	*0,5*	*0,7*	*0,4*	*0,6*	*0,7*
Dont **Géorgie**	Nombres estimés*	3	8	6	18	15
	En %	*0,1*	*0,3*	*0,2*	*0,4*	*0,3*
Autres nationalités	Nombres estimés*	124	172	159	146	184
	En %	*6,0*	*6,4*	*4,6*	*3,4*	*4,1*
Mis en cause pour Vols à la tire dont la nationalité n'est pas renseignée**	Nombres estimés*	5	9	13	9	24

Champ : France métropolitaine, Police Nationale *Source : STIC, DCPJ – Traitements ONDRP (version 18/09/2013)*

** Ces nombres sont affichés en gris clairs car ils ne sont pas des exploitables en tant que tels. Ils servent à estimer des parts qui sont considérées par l'ONDRP comme exploitables car, pour celles qui sont comparables, elles sont suffisamment proches, voire très proches de celles mesurées à partir de l'état 4001. Par ailleurs, à une unité près, il est possible que la somme des arrondis diffère de l'arrondi de la somme.*

*** Pour certaines personnes enregistrées comme mises en cause dans le STIC, l'âge n'est pas renseigné.*

Tableau NAT.E2 Répartition selon la nationalité des hommes mis en cause pour Vols à la tire par la police nationale en France métropolitaine de 2008 à 2012 telle qu'estimée à partir d'extractions du STIC, la base de données opérationnelle de la police nationale

Statistiques sur les personnes mises en cause extraites du Système de traitement des infractions constatées (STIC) de la police nationale		2008	2009	2010	2011	2012
Tout homme mis en cause pour Vols à la tire Nombres estimés à partir de l'extraction du STIC*		1 344	1 724	1 910	2 416	2 563
En %		*100,0*	*100,0*	*100,0*	*100,0*	*100,0*
Hommes de nationalité française mis en cause pour Vols à la tire	Nombres estimés*	684	824	795	774	557
	En %	*50,9*	*47,8*	*41,6*	*32,0*	*21,7*
Hommes de nationalité étrangère mis en cause pour Vols à la tire	Nombres estimés*	657	894	1 107	1 636	1 989
	En %	*48,9*	*51,9*	*58,0*	*67,7*	*77,6*
Roumanie et Europe balkanique *(Albanie, Bulgarie, ex-Yougoslavie)*	Nombres estimés*	270	380	547	928	931
	En %	*20,1*	*22,1*	*28,6*	*38,4*	*36,3*
Dont **Roumanie**	Nombres estimés*	184	283	403	758	785
	En %	*13,7*	*16,4*	*21,1*	*31,4*	*30,6*
Dont **Ex-Yougoslavie**	Nombres estimés*	82	94	138	161	126
	En %	*6,1*	*5,5*	*7,2*	*6,7*	*4,9*
Afrique du Nord *(Maroc, Algérie, Tunisie, Libye, Egypte)*	Nombres estimés*	277	344	405	551	860
	En %	*20,6*	*20,0*	*21,2*	*22,8*	*33,5*
Dont **Algérie**	Nombres estimés*	165	162	196	243	275
	En %	*12,3*	*9,4*	*10,3*	*10,0*	*10,7*
Dont **Maroc**	Nombres estimés*	85	110	110	149	222
	En %	*6,4*	*6,4*	*5,8*	*6,2*	*8,7*
Dont **Tunisie**	Nombres estimés*	21	62	92	128	271
	En %	*1,5*	*3,6*	*4,8*	*5,3*	*10,6*
Pays issus des Républiques de l'ex-URSS *(Dont Géorgie, Russie, Arménie)*	Nombres estimés*	9	18	13	26	25
	En %	*0,7*	*1,0*	*0,7*	*1,1*	*1,0*
Dont **Géorgie**	Nombres estimés*	3	8	6	18	14
	En %	*0,2*	*0,5*	*0,3*	*0,7*	*0,5*
Autres nationalités	Nombres estimés*	101	152	143	132	173
	En %	*7,5*	*8,8*	*7,5*	*5,5*	*6,8*
Hommes mis en cause pour Vols à la tire dont la nationalité n'est pas renseignée**	Nombres estimés*	3	6	7	6	17

Champ : France métropolitaine, Police Nationale *Source : STIC, DCPJ – Traitements ONDRP (version 18/09/2013)*

** Ces nombres sont affichés en gris clairs car ils ne sont pas des exploitables en tant que tels. Ils servent à estimer des parts qui sont considérées par l'ONDRP comme exploitables car, pour celles qui sont comparables, elles sont suffisamment proches, voire très proches de celles mesurées à partir de l'état 4001. Par ailleurs, à une unité près, il est possible que la somme des arrondis diffère de l'arrondi de la somme.*

*** Pour certaines personnes enregistrées comme mises en cause dans le STIC, l'âge n'est pas renseigné.*

Tableau NAT.E3 Répartition selon la nationalité des femmes mises en cause pour Vols à la tire par la police nationale en France métropolitaine de 2008 à 2012 telle qu'estimée à partir d'extractions du STIC, la base de données opérationnelle de la police nationale

Statistiques sur les personnes mises en cause extraites du Système de traitement des infractions constatées (STIC) de la police nationale		2008	2009	2010	2011	2012
Toute femme mise en cause pour Vols à la tire Nombres estimés à partir de l'extraction du STIC*		726	969	1 529	1 880	1 876
En %		*100,0*	*100,0*	*100,0*	*100,0*	*100,0*
Femmes de nationalité française mises en cause pour Vols à la tire	Nombres estimés*	143	148	159	135	129
	En %	*19,7*	*15,3*	*10,4*	*7,2*	*6,9*
Femmes de nationalité étrangère mises en cause pour Vols à la tire	Nombres estimés*	581	818	1 364	1 742	1 740
	En %	*80,0*	*84,4*	*89,2*	*92,7*	*92,8*
Roumanie et Europe balkanique *(Albanie, Bulgarie, ex-Yougoslavie)*	Nombres estimés*	546	775	1 340	1 702	1 719
	En %	*75,3*	*79,9*	*87,6*	*90,5*	*91,6*
Dont **Roumanie**	Nombres estimés*	89	106	288	633	657
	En %	*12,2*	*10,9*	*18,8*	*33,7*	*35,0*
Dont **Ex-Yougoslavie**	Nombres estimés*	438	643	1 024	1 009	923
	En %	*60,4*	*66,3*	*66,9*	*53,7*	*49,2*
Afrique du Nord *(Maroc, Algérie, Tunisie, Libye, Egypte)*	Nombres estimés*	11	22	8	26	6
	En %	*1,4*	*2,2*	*0,5*	*1,4*	*0,3*
Dont **Algérie**	Nombres estimés*	10	13	5	8	1
	En %	*1,3*	*1,3*	*0,3*	*0,4*	*0,1*
Dont **Maroc**	Nombres estimés*	1	7	2	17	4
	En %	*0,1*	*0,7*	*0,1*	*0,9*	*0,2*
Dont **Tunisie**	Nombres estimés*	0	2	1	1	1
	En %	*0,0*	*0,2*	*0,1*	*0,1*	*0,1*
Pays issus des Républiques l'ex-URSS *(Dont Géorgie, Russie, Arménie)*	Nombres estimés*	1	2	0	0	5
	En %	*0,1*	*0,2*	*0,0*	*0,0*	*0,3*
Dont **Géorgie**	Nombres estimés*	0	0	0	0	1
	En %	*0,0*	*0,0*	*0,0*	*0,0*	*0,1*
Autres nationalités	Nombres estimés*	23	20	16	14	10
	En %	*3,1*	*2,1*	*1,0*	*0,7*	*0,6*
Femmes mises en cause pour Vols à la tire dont la nationalité n'est pas renseignée**	Nombres estimés*	2	3	6	3	7

Champ : France métropolitaine, Police Nationale *Source : STIC, DCPJ – Traitements ONDRP (version 18/09/2013)*

** Ces nombres sont affichés en gris clairs car ils ne sont pas des exploitables en tant que tels. Ils servent à estimer des parts qui sont considérées par l'ONDRP comme exploitables car, pour celles qui sont comparables, elles sont suffisamment proches, voire très proches de celles mesurées à partir de l'état 4001. Par ailleurs, à une unité près, il est possible que la somme des arrondis diffère de l'arrondi de la somme.*

*** Pour certaines personnes enregistrées comme mises en cause dans le STIC, l'âge n'est pas renseigné.*

Tableau NAT.F1 Répartition selon la nationalité des personnes mises en cause pour Vols à l'étalage par la police nationale en France métropolitaine de 2008 à 2012 telle qu'estimée à partir d'extractions du STIC, la base de données opérationnelle de la police nationale

Statistiques sur les personnes mises en cause extraites du Système de traitement des infractions constatées (STIC) de la police nationale		2008	2009	2010	2011	2012
Toute personne mise en cause pour Vols à l'étalage Nombres estimés à partir de l'extraction du STIC*		48 461	55 018	55 656	50 615	49 165
En %		*100,0*	*100,0*	*100,0*	*100,0*	*100,0*
Personnes de nationalité française mises en cause pour Vols à l'étalage	Nombres estimés*	37 075	40 665	40 050	34 822	33 001
	En %	*76,5*	*73,9*	*72,0*	*68,8*	*67,1*
Personnes de nationalité étrangère mises en cause pour Vols à l'étalage	Nombres estimés*	11 295	14 271	15 514	15 710	15 985
	En %	*23,3*	*25,9*	*27,9*	*31,0*	*32,5*
Roumanie et Europe balkanique *(Albanie, Bulgarie, ex-Yougoslavie)*	Nombres estimés*	2 501	3 896	4 156	4 096	3 789
	En %	*5,2*	*7,1*	*7,5*	*8,1*	*7,7*
Dont **Roumanie**	Nombres estimés*	2 066	3 327	3 555	3 460	3 184
	En %	*4,3*	*6,0*	*6,4*	*6,8*	*6,5*
Dont **Ex-Yougoslavie**	Nombres estimés*	239	333	359	363	338
	En %	*0,5*	*0,6*	*0,6*	*0,7*	*0,7*
Afrique du Nord *(Maroc, Algérie, Tunisie, Libye, Egypte)*	Nombres estimés*	2 568	3 176	3 429	3 805	3 627
	En %	*5,3*	*5,8*	*6,2*	*7,5*	*7,4*
Dont **Algérie**	Nombres estimés*	1 345	1 627	1 778	1 724	1 664
	En %	*2,8*	*3,0*	*3,2*	*3,4*	*3,4*
Dont **Maroc**	Nombres estimés*	880	1 071	1 061	1 099	1 021
	En %	*1,8*	*1,9*	*1,9*	*2,2*	*2,1*
Dont **Tunisie**	Nombres estimés*	310	441	516	855	800
	En %	*0,6*	*0,8*	*0,9*	*1,7*	*1,6*
Pays issus des Républiques de l'ex-URSS *(Dont Géorgie, Russie, Arménie)*	Nombres estimés*	2 065	2 597	3 096	3 095	3 412
	En %	*4,3*	*4,7*	*5,6*	*6,1*	*6,9*
Dont **Géorgie**	Nombres estimés*	332	434	714	881	1 317
	En %	*0,7*	*0,8*	*1,3*	*1,7*	*2,7*
Autres nationalités	Nombres estimés*	4 162	4 603	4 833	4 715	5 156
	En %	*8,6*	*8,4*	*8,7*	*9,3*	*10,5*
Mis en cause pour Vols à l'étalage dont la nationalité n'est pas renseignée**	Nombres estimés*	91	82	92	83	179

Champ : France métropolitaine, Police Nationale *Source : STIC, DCPJ – Traitements ONDRP (version 18/09/2013)*

** Ces nombres sont affichés en gris clairs car ils ne sont pas des exploitables en tant que tels. Ils servent à estimer des parts qui sont considérées par l'ONDRP comme exploitables car, pour celles qui sont comparables, elles sont suffisamment proches, voire très proches de celles mesurées à partir de l'état 4001. Par ailleurs, à une unité près, il est possible que la somme des arrondis diffère de l'arrondi de la somme.*

*** Pour certaines personnes enregistrées comme mises en cause dans le STIC, l'âge n'est pas renseigné.*

Tableau NAT.F2 Répartition selon la nationalité des hommes mis en cause pour Vols à l'étalage par la police nationale en France métropolitaine de 2008 à 2012 telle qu'estimée à partir d'extractions du STIC, la base de données opérationnelle de la police nationale

Statistiques sur les personnes mises en cause extraites du Système de traitement des infractions constatées (STIC) de la police nationale		2008	2009	2010	2011	2012
Tout homme mis en cause pour Vols à l'étalage Nombres estimés à partir de l'extraction du STIC*		28 787	32 768	33 127	30 075	29 049
En %		*100,0*	*100,0*	*100,0*	*100,0*	*100,0*
Hommes de nationalité française mis en cause pour Vols à l'étalage	Nombres estimés*	21 337	23 070	22 445	19 228	18 143
	En %	*74,1*	*70,4*	*67,8*	*63,9*	*62,5*
Hommes de nationalité étrangère mis en cause pour Vols à l'étalage	Nombres estimés*	7 380	9 641	10 611	10 792	10 780
	En %	*25,6*	*29,4*	*32,0*	*35,9*	*37,1*
Roumanie et Europe balkanique *(Albanie, Bulgarie, ex-Yougoslavie)*	Nombres estimés*	1 598	2 573	2 751	2 597	2 407
	En %	*5,5*	*7,9*	*8,3*	*8,6*	*8,3*
Dont **Roumanie**	Nombres estimés*	1 291	2 161	2 345	2 216	2 025
	En %	*4,5*	*6,6*	*7,1*	*7,4*	*7,0*
Dont **Ex-Yougoslavie**	Nombres estimés*	170	238	228	199	194
	En %	*0,6*	*0,7*	*0,7*	*0,7*	*0,7*
Afrique du Nord *(Maroc, Algérie, Tunisie, Libye, Egypte)*	Nombres estimés*	1 814	2 317	2 560	2 991	2 804
	En %	*6,3*	*7,1*	*7,7*	*9,9*	*9,7*
Dont **Algérie**	Nombres estimés*	921	1 115	1 274	1 245	1 174
	En %	*3,2*	*3,4*	*3,8*	*4,1*	*4,0*
Dont **Maroc**	Nombres estimés*	625	801	784	842	781
	En %	*2,2*	*2,4*	*2,4*	*2,8*	*2,7*
Dont **Tunisie**	Nombres estimés*	242	367	432	780	716
	En %	*0,8*	*1,1*	*1,3*	*2,6*	*2,5*
Pays issus des Républiques de l'ex-URSS *(Dont Géorgie, Russie, Arménie)*	Nombres estimés*	1 547	1 961	2 341	2 341	2 602
	En %	*5,4*	*6,0*	*7,1*	*7,8*	*9,0*
Dont **Géorgie**	Nombres estimés*	275	385	628	772	1 152
	En %	*1,0*	*1,2*	*1,9*	*2,6*	*4,0*
Autres nationalités	Nombres estimés*	2 422	2 791	2 959	2 864	2 967
	En %	*8,4*	*8,5*	*8,9*	*9,5*	*10,2*
Hommes mis en cause pour Vols à l'étalage dont la nationalité n'est pas renseignée**	Nombres estimés*	70	57	71	55	126

Champ : France métropolitaine, Police Nationale *Source : STIC, DCPJ – Traitements ONDRP (version 18/09/2013)*

** Ces nombres sont affichés en gris clairs car ils ne sont pas des exploitables en tant que tels. Ils servent à estimer des parts qui sont considérées par l'ONDRP comme exploitables car, pour celles qui sont comparables, elles sont suffisamment proches, voire très proches de celles mesurées à partir de l'état 4001. Par ailleurs, à une unité près, il est possible que la somme des arrondis diffère de l'arrondi de la somme.*

*** Pour certaines personnes enregistrées comme mises en cause dans le STIC, l'âge n'est pas renseigné.*

Tableau NAT.F3 Répartition selon la nationalité des femmes mises en cause pour Vols à l'étalage par la police nationale en France métropolitaine de 2008 à 2012 telle qu'estimée à partir d'extractions du STIC, la base de données opérationnelle de la police nationale

Statistiques sur les personnes mises en cause extraites du Système de traitement des infractions constatées (STIC) de la police nationale		2008	2009	2010	2011	2012
Toute femme mise en cause pour Vols à l'étalage Nombres estimés à partir de l'extraction du STIC*		19 672	22 245	22 528	20 537	20 117
En %		*100,0*	*100,0*	*100,0*	*100,0*	*100,0*
Femmes de nationalité française mises en cause pour Vols à l'étalage	Nombres estimés*	15 736	17 591	17 604	15 592	14 859
	En %	*80,0*	*79,1*	*78,1*	*75,9*	*73,9*
Femmes de nationalité étrangère mises en cause pour Vols à l'étalage	Nombres estimés*	3 915	4 629	4 903	4 917	5 205
	En %	*19,9*	*20,8*	*21,8*	*23,9*	*25,9*
Roumanie et Europe balkanique *(Albanie, Bulgarie, ex-Yougoslavie)*	Nombres estimés*	903	1 323	1 405	1 499	1 383
	En %	*4,6*	*5,9*	*6,2*	*7,3*	*6,9*
Dont **Roumanie**	Nombres estimés*	774	1 167	1 210	1 244	1 160
	En %	*3,9*	*5,2*	*5,4*	*6,1*	*5,8*
Dont **Ex-Yougoslavie**	Nombres estimés*	69	95	131	164	145
	En %	*0,4*	*0,4*	*0,6*	*0,8*	*0,7*
Afrique du Nord *(Maroc, Algérie, Tunisie, Libye, Egypte)*	Nombres estimés*	753	859	869	813	823
	En %	*3,8*	*3,9*	*3,9*	*4,0*	*4,1*
Dont **Algérie**	Nombres estimés*	424	512	504	479	490
	En %	*2,2*	*2,3*	*2,2*	*2,3*	*2,4*
Dont **Maroc**	Nombres estimés*	256	270	278	256	241
	En %	*1,3*	*1,2*	*1,2*	*1,2*	*1,2*
Dont **Tunisie**	Nombres estimés*	67	74	84	75	84
	En %	*0,3*	*0,3*	*0,4*	*0,4*	*0,4*
Pays issus des Républiques l'ex-URSS *(Dont Géorgie, Russie, Arménie)*	Nombres estimés*	518	635	755	755	811
	En %	*2,6*	*2,9*	*3,4*	*3,7*	*4,0*
Dont **Géorgie**	Nombres estimés*	57	49	86	109	165
	En %	*0,3*	*0,2*	*0,4*	*0,5*	*0,8*
Autres nationalités	Nombres estimés*	1 740	1 812	1 875	1 851	2 189
	En %	*8,8*	*8,1*	*8,3*	*9,0*	*10,9*
Femmes mises en cause pour Vols à l'étalage dont la nationalité n'est pas renseignée**	Nombres estimés*	21	25	21	28	53

Champ : France métropolitaine, Police Nationale *Source : STIC, DCPJ – Traitements ONDRP (version 18/09/2013)*

** Ces nombres sont affichés en gris clairs car ils ne sont pas des exploitables en tant que tels. Ils servent à estimer des parts qui sont considérées par l'ONDRP comme exploitables car, pour celles qui sont comparables, elles sont suffisamment proches, voire très proches de celles mesurées à partir de l'état 4001. Par ailleurs, à une unité près, il est possible que la somme des arrondis diffère de l'arrondi de la somme.*

*** Pour certaines personnes enregistrées comme mises en cause dans le STIC, l'âge n'est pas renseigné.*

Tableau NAT.G1 Répartition selon la nationalité des personnes mises en cause pour Vols avec violences par la police nationale en France métropolitaine de 2008 à 2012 telle qu'estimée à partir d'extractions du STIC, la base de données opérationnelle de la police nationale

Statistiques sur les personnes mises en cause extraites du Système de traitement des infractions constatées (STIC) de la police nationale		2008	2009	2010	2011	2012
Toute personne mise en cause pour Vols avec violences Nombres estimés à partir de l'extraction du STIC*		16 605	17 891	18 113	17 074	15 917
En %		*100,0*	*100,0*	*100,0*	*100,0*	*100,0*
Personnes de nationalité française mises en cause pour Vols avec violences	Nombres estimés*	14 483	15 241	15 203	13 935	12 795
	En %	*87,2*	*85,2*	*83,9*	*81,6*	*80,4*
Personnes de nationalité étrangère mises en cause pour Vols avec violences	Nombres estimés*	2 109	2 622	2 890	3 118	3 096
	En %	*12,7*	*14,7*	*16,0*	*18,3*	*19,5*
Roumanie et Europe balkanique *(Albanie, Bulgarie, ex-Yougoslavie)*	Nombres estimés*	210	466	591	726	521
	En %	*1,3*	*2,6*	*3,3*	*4,3*	*3,3*
Dont **Roumanie**	Nombres estimés*	139	401	525	637	416
	En %	*0,8*	*2,2*	*2,9*	*3,7*	*2,6*
Dont **Ex-Yougoslavie**	Nombres estimés*	55	47	50	62	80
	En %	*0,3*	*0,3*	*0,3*	*0,4*	*0,5*
Afrique du Nord *(Maroc, Algérie, Tunisie, Libye, Egypte)*	Nombres estimés*	970	1 128	1 223	1 375	1 556
	En %	*5,8*	*6,3*	*6,8*	*8,1*	*9,8*
Dont **Algérie**	Nombres estimés*	392	452	537	461	528
	En %	*2,4*	*2,5*	*3,0*	*2,7*	*3,3*
Dont **Maroc**	Nombres estimés*	419	453	457	465	418
	En %	*2,5*	*2,5*	*2,5*	*2,7*	*2,6*
Dont **Tunisie**	Nombres estimés*	145	203	192	377	522
	En %	*0,9*	*1,1*	*1,1*	*2,2*	*3,3*
Pays issus des Républiques de l'ex-URSS *(Dont Géorgie, Russie, Arménie)*	Nombres estimés*	60	61	64	76	83
	En %	*0,4*	*0,3*	*0,4*	*0,4*	*0,5*
Dont **Géorgie**	Nombres estimés*	10	6	15	6	21
	En %	*0,1*	*0,0*	*0,1*	*0,0*	*0,1*
Autres nationalités	Nombres estimés*	869	967	1 012	942	936
	En %	*5,2*	*5,4*	*5,6*	*5,5*	*5,9*
Mis en cause pour Vols avec violences dont la nationalité n'est pas renseignée**	Nombres estimés*	13	28	20	21	26

Champ : France métropolitaine, Police Nationale *Source : STIC, DCPJ – Traitements ONDRP (version 18/09/2013)*

** Ces nombres sont affichés en gris clairs car ils ne sont pas des exploitables en tant que tels. Ils servent à estimer des parts qui sont considérées par l'ONDRP comme exploitables car, pour celles qui sont comparables, elles sont suffisamment proches, voire très proches de celles mesurées à partir de l'état 4001. Par ailleurs, à une unité près, il est possible que la somme des arrondis diffère de l'arrondi de la somme.*

*** Pour certaines personnes enregistrées comme mises en cause dans le STIC, l'âge n'est pas renseigné.*

Tableau NAT.G2 Répartition selon la nationalité des hommes mis en cause pour Vols avec violences par la police nationale en France métropolitaine de 2008 à 2012 telle qu'estimée à partir d'extractions du STIC, la base de données opérationnelle de la police nationale

Statistiques sur les personnes mises en cause extraites du Système de traitement des infractions constatées (STIC) de la police nationale		2008	2009	2010	2011	2012
Tout homme mis en cause pour Vols avec violences Nombres estimés à partir de l'extraction du STIC*		15 429	16 398	16 547	15 427	14 502
En %		*100,0*	*100,0*	*100,0*	*100,0*	*100,0*
Hommes de nationalité française mis en cause pour Vols avec violences	Nombres estimés*	13 437	13 974	13 932	12 629	11 661
	En %	*87,1*	*85,2*	*84,2*	*81,9*	*80,4*
Hommes de nationalité étrangère mis en cause pour Vols avec violences	Nombres estimés*	1 981	2 399	2 596	2 777	2 816
	En %	*12,8*	*14,6*	*15,7*	*18,0*	*19,4*
Roumanie et Europe balkanique *(Albanie, Bulgarie, ex-Yougoslavie)*	Nombres estimés*	171	327	387	489	354
	En %	*1,1*	*2,0*	*2,3*	*3,2*	*2,4*
Dont **Roumanie**	Nombres estimés*	117	267	328	415	267
	En %	*0,8*	*1,6*	*2,0*	*2,7*	*1,8*
Dont **Ex-Yougoslavie**	Nombres estimés*	40	44	45	54	65
	En %	*0,3*	*0,3*	*0,3*	*0,4*	*0,4*
Afrique du Nord *(Maroc, Algérie, Tunisie, Libye, Egypte)*	Nombres estimés*	933	1 088	1 188	1 331	1 521
	En %	*6,0*	*6,6*	*7,2*	*8,6*	*10,5*
Dont **Algérie**	Nombres estimés*	377	434	516	443	511
	En %	*2,4*	*2,6*	*3,1*	*2,9*	*3,5*
Dont **Maroc**	Nombres estimés*	405	432	445	445	406
	En %	*2,6*	*2,6*	*2,7*	*2,9*	*2,8*
Dont **Tunisie**	Nombres estimés*	137	202	190	373	517
	En %	*0,9*	*1,2*	*1,1*	*2,4*	*3,6*
Pays issus des Républiques de l'ex-URSS *(Dont Géorgie, Russie, Arménie)*	Nombres estimés*	57	58	63	73	71
	En %	*0,4*	*0,4*	*0,4*	*0,5*	*0,5*
Dont **Géorgie**	Nombres estimés*	10	6	14	6	16
	En %	*0,1*	*0,0*	*0,1*	*0,0*	*0,1*
Autres nationalités	Nombres estimés*	820	927	958	885	870
	En %	*5,3*	*5,7*	*5,8*	*5,7*	*6,0*
Hommes mis en cause pour Vols avec violences dont la nationalité n'est pas renseignée**	Nombres estimés*	11	25	19	21	25

Champ : France métropolitaine, Police Nationale *Source : STIC, DCPJ – Traitements ONDRP (version 18/09/2013)*

** Ces nombres sont affichés en gris clairs car ils ne sont pas des exploitables en tant que tels. Ils servent à estimer des parts qui sont considérées par l'ONDRP comme exploitables car, pour celles qui sont comparables, elles sont suffisamment proches, voire très proches de celles mesurées à partir de l'état 4001. Par ailleurs, à une unité près, il est possible que la somme des arrondis diffère de l'arrondi de la somme.*

*** Pour certaines personnes enregistrées comme mises en cause dans le STIC, l'âge n'est pas renseigné.*

Tableau NAT.G3 Répartition selon la nationalité des femmes mises en cause pour Vols avec violences par la police nationale en France métropolitaine de 2008 à 2012 telle qu'estimée à partir d'extractions du STIC, la base de données opérationnelle de la police nationale

Statistiques sur les personnes mises en cause extraites du Système de traitement des infractions constatées (STIC) de la police nationale		2008	2009	2010	2011	2012
Toute femme mise en cause pour Vols avec violences Nombres estimés à partir de l'extraction du STIC*		1 171	1 492	1 566	1 646	1 410
En %		***100,0***	***100,0***	***100,0***	***100,0***	***100,0***
Femmes de nationalité française mises en cause pour Vols avec violences	Nombres estimés*	1 044	1 267	1 271	1 305	1 130
	En %	***89,1***	***84,9***	***81,2***	***79,3***	***80,1***
Femmes de nationalité étrangère mises en cause pour Vols avec violences	Nombres estimés*	125	222	294	341	279
	En %	***10,7***	***14,9***	***18,8***	***20,7***	***19,8***
Roumanie et Europe balkanique *(Albanie, Bulgarie, ex-Yougoslavie)*	Nombres estimés*	39	139	204	237	167
	En %	***3,3***	***9,3***	***13,0***	***14,4***	***11,8***
Dont **Roumanie**	Nombres estimés*	22	134	197	222	149
	En %	***1,9***	***9,0***	***12,6***	***13,5***	***10,6***
Dont **Ex-Yougoslavie**	Nombres estimés*	15	3	5	8	15
	En %	***1,3***	***0,2***	***0,3***	***0,5***	***1,0***
Afrique du Nord *(Maroc, Algérie, Tunisie, Libye, Egypte)*	Nombres estimés*	34	40	35	44	35
	En %	***2,9***	***2,7***	***2,2***	***2,7***	***2,5***
Dont **Algérie**	Nombres estimés*	15	19	21	18	18
	En %	***1,3***	***1,2***	***1,3***	***1,1***	***1,2***
Dont **Maroc**	Nombres estimés*	13	21	12	21	12
	En %	***1,1***	***1,4***	***0,8***	***1,2***	***0,9***
Dont **Tunisie**	Nombres estimés*	6	1	2	4	5
	En %	***0,5***	***0,1***	***0,1***	***0,2***	***0,4***
Pays issus des Républiques l'ex-URSS *(Dont Géorgie, Russie, Arménie)*	Nombres estimés*	3	3	1	3	11
	En %	***0,3***	***0,2***	***0,1***	***0,2***	***0,8***
Dont **Géorgie**	Nombres estimés*	0	0	1	0	5
	En %	***0,0***	***0,0***	***0,1***	***0,0***	***0,4***
Autres nationalités	Nombres estimés*	49	40	54	58	67
	En %	***4,2***	***2,7***	***3,4***	***3,5***	***4,7***
Femmes mises en cause pour Vols avec violences dont la nationalité n'est pas renseignée**	Nombres estimés*	2	3	1	0	1

Champ : France métropolitaine, Police Nationale *Source : STIC, DCPJ – Traitements ONDRP (version 18/09/2013)*

** Ces nombres sont affichés en gris clairs car ils ne sont pas des exploitables en tant que tels. Ils servent à estimer des parts qui sont considérées par l'ONDRP comme exploitables car, pour celles qui sont comparables, elles sont suffisamment proches, voire très proches de celles mesurées à partir de l'état 4001. Par ailleurs, à une unité près, il est possible que la somme des arrondis diffère de l'arrondi de la somme.*

*** Pour certaines personnes enregistrées comme mises en cause dans le STIC, l'âge n'est pas renseigné.*

Tableau NAT.H1 Répartition selon la nationalité des personnes mises en cause pour Vols violents avec armes par la police nationale en France métropolitaine de 2008 à 2012 telle qu'estimée à partir d'extractions du STIC, la base de données opérationnelle de la police nationale

Statistiques sur les personnes mises en cause extraites du Système de traitement des infractions constatées (STIC) de la police nationale		2008	2009	2010	2011	2012
Toute personne mise en cause pour Vols violents avec armes Nombres estimés à partir de l'extraction du STIC*		4 308	4 876	4 260	3 547	3 497
En %		*100,0*	*100,0*	*100,0*	*100,0*	*100,0*
Personnes de nationalité française mises en cause pour Vols violents avec armes	Nombres estimés*	3 828	4 292	3 728	3 068	3 044
	En %	*88,9*	*88,0*	*87,5*	*86,5*	*87,1*
Personnes de nationalité étrangère mises en cause pour Vols violents avec armes	Nombres estimés*	477	575	532	472	447
	En %	*11,1*	*11,8*	*12,5*	*13,3*	*12,8*
Roumanie et Europe balkanique *(Albanie, Bulgarie, ex-Yougoslavie)*	Nombres estimés*	27	29	38	29	28
	En %	*0,6*	*0,6*	*0,9*	*0,8*	*0,8*
Dont **Roumanie**	Nombres estimés*	14	9	25	16	10
	En %	*0,3*	*0,2*	*0,6*	*0,4*	*0,3*
Dont **Ex-Yougoslavie**	Nombres estimés*	11	18	13	10	15
	En %	*0,3*	*0,4*	*0,3*	*0,3*	*0,4*
Afrique du Nord *(Maroc, Algérie, Tunisie, Libye, Egypte)*	Nombres estimés*	221	289	265	233	240
	En %	*5,1*	*5,9*	*6,2*	*6,6*	*6,9*
Dont **Algérie**	Nombres estimés*	98	142	117	76	107
	En %	*2,3*	*2,9*	*2,7*	*2,1*	*3,1*
Dont **Maroc**	Nombres estimés*	94	96	103	101	75
	En %	*2,2*	*2,0*	*2,4*	*2,9*	*2,1*
Dont **Tunisie**	Nombres estimés*	26	47	38	52	53
	En %	*0,6*	*1,0*	*0,9*	*1,5*	*1,5*
Pays issus des Républiques de l'ex-URSS *(Dont Géorgie, Russie, Arménie)*	Nombres estimés*	23	18	21	23	27
	En %	*0,5*	*0,4*	*0,5*	*0,6*	*0,8*
Dont **Géorgie**	Nombres estimés*	6	1	6	2	1
	En %	*0,1*	*0,0*	*0,1*	*0,1*	*0,0*
Autres nationalités	Nombres estimés*	206	240	209	188	151
	En %	*4,8*	*4,9*	*4,9*	*5,3*	*4,3*
Mis en cause pour Vols violents avec armes dont la nationalité n'est pas renseignée**	Nombres estimés*	3	8	0	7	6

Champ : France métropolitaine, Police Nationale *Source : STIC, DCPJ – Traitements ONDRP (version 18/09/2013)*

** Ces nombres sont affichés en gris clairs car ils ne sont pas des exploitables en tant que tels. Ils servent à estimer des parts qui sont considérées par l'ONDRP comme exploitables car, pour celles qui sont comparables, elles sont suffisamment proches, voire très proches de celles mesurées à partir de l'état 4001. Par ailleurs, à une unité près, il est possible que la somme des arrondis diffère de l'arrondi de la somme.*

*** Pour certaines personnes enregistrées comme mises en cause dans le STIC, l'âge n'est pas renseigné.*

Tableau NAT.H2 Répartition selon la nationalité des hommes mis en cause pour Vols violents avec armes par la police nationale en France métropolitaine de 2008 à 2012 telle qu'estimée à partir d'extractions du STIC, la base de données opérationnelle de la police nationale

Statistiques sur les personnes mises en cause extraites du Système de traitement des infractions constatées (STIC) de la police nationale		2008	2009	2010	2011	2012
Tout homme mis en cause pour Vols violents avec armes Nombres estimés à partir de l'extraction du STIC*		4 122	4 650	4 085	3 379	3 322
En %		*100,0*	*100,0*	*100,0*	*100,0*	*100,0*
Hommes de nationalité française mis en cause pour Vols violents avec armes	Nombres estimés*	3 661	4 076	3 563	2 912	2 886
	En %	*88,8*	*87,7*	*87,2*	*86,2*	*86,9*
Hommes de nationalité étrangère mis en cause pour Vols violents avec armes	Nombres estimés*	458	567	522	459	431
	En %	*11,1*	*12,2*	*12,8*	*13,6*	*13,0*
Roumanie et Europe balkanique *(Albanie, Bulgarie, ex-Yougoslavie)*	Nombres estimés*	20	28	35	28	25
	En %	*0,5*	*0,6*	*0,9*	*0,8*	*0,8*
Dont **Roumanie**	Nombres estimés*	8	8	23	15	9
	En %	*0,2*	*0,2*	*0,6*	*0,4*	*0,3*
Dont **Ex-Yougoslavie**	Nombres estimés*	10	18	12	10	13
	En %	*0,2*	*0,4*	*0,3*	*0,3*	*0,4*
Afrique du Nord *(Maroc, Algérie, Tunisie, Libye, Egypte)*	Nombres estimés*	217	284	262	228	237
	En %	*5,3*	*6,1*	*6,4*	*6,8*	*7,1*
Dont **Algérie**	Nombres estimés*	98	141	115	75	106
	En %	*2,4*	*3,0*	*2,8*	*2,2*	*3,2*
Dont **Maroc**	Nombres estimés*	90	92	102	99	74
	En %	*2,2*	*2,0*	*2,5*	*2,9*	*2,2*
Dont **Tunisie**	Nombres estimés*	26	47	38	51	52
	En %	*0,6*	*1,0*	*0,9*	*1,5*	*1,6*
Pays issus des Républiques de l'ex-URSS *(Dont Géorgie, Russie, Arménie)*	Nombres estimés*	22	18	21	23	25
	En %	*0,5*	*0,4*	*0,5*	*0,7*	*0,8*
Dont **Géorgie**	Nombres estimés*	6	1	6	2	1
	En %	*0,1*	*0,0*	*0,1*	*0,1*	*0,0*
Autres nationalités	Nombres estimés*	199	238	205	180	143
	En %	*4,8*	*5,1*	*5,0*	*5,3*	*4,3*
Hommes mis en cause pour Vols violents avec armes dont la nationalité n'est pas renseignée**	Nombres estimés*	3	7	0	7	6

Champ : France métropolitaine, Police Nationale *Source : STIC, DCPJ – Traitements ONDRP (version 18/09/2013)*

** Ces nombres sont affichés en gris clairs car ils ne sont pas des exploitables en tant que tels. Ils servent à estimer des parts qui sont considérées par l'ONDRP comme exploitables car, pour celles qui sont comparables, elles sont suffisamment proches, voire très proches de celles mesurées à partir de l'état 4001. Par ailleurs, à une unité près, il est possible que la somme des arrondis diffère de l'arrondi de la somme.*

*** Pour certaines personnes enregistrées comme mises en cause dans le STIC, l'âge n'est pas renseigné.*

Tableau NAT.H3 Répartition selon la nationalité des femmes mises en cause pour Vols violents avec armes par la police nationale en France métropolitaine de 2008 à 2012 telle qu'estimée à partir d'extractions du STIC, la base de données opérationnelle de la police nationale

Statistiques sur les personnes mises en cause extraites du Système de traitement des infractions constatées (STIC) de la police nationale		2008	2009	2010	2011	2012
Toute femme mise en cause pour Vols violents avec armes Nombres estimés à partir de l'extraction du STIC*		186	226	176	168	170
En %		*100,0*	*100,0*	*100,0*	*100,0*	*100,0*
Femmes de nationalité française mises en cause pour Vols violents avec armes	Nombres estimés*	167	217	166	155	155
	En %	*89,6*	*95,9*	*94,3*	*92,2*	*91,2*
Femmes de nationalité étrangère mises en cause pour Vols violents avec armes	Nombres estimés*	19	8	10	13	15
	En %	*10,4*	*3,7*	*5,7*	*7,8*	*8,8*
Roumanie et Europe balkanique *(Albanie, Bulgarie, ex-Yougoslavie)*	Nombres estimés*	7	1	3	1	3
	En %	*3,9*	*0,4*	*1,7*	*0,8*	*1,8*
Dont **Roumanie**	Nombres estimés*	6	1	2	1	1
	En %	*3,4*	*0,4*	*1,1*	*0,6*	*0,6*
Dont **Ex-Yougoslavie**	Nombres estimés*	1	0	1	0	2
	En %	*0,5*	*0,0*	*0,6*	*0,2*	*1,2*
Afrique du Nord *(Maroc, Algérie, Tunisie, Libye, Egypte)*	Nombres estimés*	4	5	3	5	3
	En %	*2,2*	*2,3*	*1,7*	*2,7*	*1,8*
Dont **Algérie**	Nombres estimés*	0	1	2	1	1
	En %	*0,0*	*0,4*	*1,1*	*0,3*	*0,6*
Dont **Maroc**	Nombres estimés*	4	4	1	2	1
	En %	*2,2*	*1,9*	*0,6*	*1,2*	*0,6*
Dont **Tunisie**	Nombres estimés*	0	0	0	1	1
	En %	*0,0*	*0,0*	*0,0*	*0,6*	*0,6*
Pays issus des Républiques l'ex-URSS *(Dont Géorgie, Russie, Arménie)*	Nombres estimés*	1	0	0	0	1
	En %	*0,5*	*0,0*	*0,0*	*0,0*	*0,6*
Dont **Géorgie**	Nombres estimés*	8	2	4	8	9
	En %	*4,3*	*0,9*	*2,3*	*4,9*	*5,3*
Autres nationalités	Nombres estimés*	7	2	4	7	8
	En %	*3,8*	*0,9*	*2,3*	*4,4*	*4,7*
Femmes mises en cause pour Vols violents avec armes dont la nationalité n'est pas renseignée**	Nombres estimés*	0	1	0	0	0

Champ : France métropolitaine, Police Nationale *Source : STIC, DCPJ – Traitements ONDRP (version 18/09/2013)*

** Ces nombres sont affichés en gris clairs car ils ne sont pas des exploitables en tant que tels. Ils servent à estimer des parts qui sont considérées par l'ONDRP comme exploitables car, pour celles qui sont comparables, elles sont suffisamment proches, voire très proches de celles mesurées à partir de l'état 4001. Par ailleurs, à une unité près, il est possible que la somme des arrondis diffère de l'arrondi de la somme.*

*** Pour certaines personnes enregistrées comme mises en cause dans le STIC, l'âge n'est pas renseigné.*

Tableau NAT.I1 Répartition selon la nationalité des personnes mises en cause pour Vols violents sans arme par la police nationale en France métropolitaine de 2008 à 2012 telle qu'estimée à partir d'extractions du STIC, la base de données opérationnelle de la police nationale

Statistiques sur les personnes mises en cause extraites du Système de traitement des infractions constatées (STIC) de la police nationale		2008	2009	2010	2011	2012
Toute personne mise en cause pour Vols violents sans arme Nombres estimés à partir de l'extraction du STIC*		12 297	13 015	13 852	13 528	12 421
En %		*100,0*	*100,0*	*100,0*	*100,0*	*100,0*
Personnes de nationalité française mises en cause pour Vols violents sans arme	Nombres estimés*	10 656	10 949	11 475	10 868	9 751
	En %	*86,7*	*84,1*	*82,8*	*80,3*	*78,5*
Personnes de nationalité étrangère mises en cause pour Vols violents sans arme	Nombres estimés*	1 631	2 046	2 357	2 646	2 650
	En %	*13,3*	*15,7*	*17,0*	*19,6*	*21,3*
Roumanie et Europe balkanique *(Albanie, Bulgarie, ex-Yougoslavie)*	Nombres estimés*	182	437	553	697	493
	En %	*1,5*	*3,4*	*4,0*	*5,1*	*4,0*
Dont **Roumanie**	Nombres estimés*	125	392	500	621	406
	En %	*1,0*	*3,0*	*3,6*	*4,6*	*3,3*
Dont **Ex-Yougoslavie**	Nombres estimés*	44	30	37	52	65
	En %	*0,4*	*0,2*	*0,3*	*0,4*	*0,5*
Afrique du Nord *(Maroc, Algérie, Tunisie, Libye, Egypte)*	Nombres estimés*	749	839	958	1 142	1 315
	En %	*6,1*	*6,4*	*6,9*	*8,4*	*10,6*
Dont **Algérie**	Nombres estimés*	294	311	420	386	421
	En %	*2,4*	*2,4*	*3,0*	*2,9*	*3,4*
Dont **Maroc**	Nombres estimés*	325	357	354	364	343
	En %	*2,6*	*2,7*	*2,6*	*2,7*	*2,8*
Dont **Tunisie**	Nombres estimés*	119	157	154	325	469
	En %	*1,0*	*1,2*	*1,1*	*2,4*	*3,8*
Pays issus des Républiques de l'ex-URSS *(Dont Géorgie, Russie, Arménie)*	Nombres estimés*	37	43	43	53	56
	En %	*0,3*	*0,3*	*0,3*	*0,4*	*0,5*
Dont **Géorgie**	Nombres estimés*	4	5	9	4	20
	En %	*0,0*	*0,0*	*0,1*	*0,0*	*0,2*
Autres nationalités	Nombres estimés*	662	727	803	755	785
	En %	*5,4*	*5,6*	*5,8*	*5,6*	*6,3*
Mis en cause pour Vols violents sans arme dont la nationalité n'est pas renseignée**	Nombres estimés*	10	20	20	14	20

Champ : France métropolitaine, Police Nationale *Source : STIC, DCPJ – Traitements ONDRP (version 18/09/2013)*

** Ces nombres sont affichés en gris clairs car ils ne sont pas des exploitables en tant que tels. Ils servent à estimer des parts qui sont considérées par l'ONDRP comme exploitables car, pour celles qui sont comparables, elles sont suffisamment proches, voire très proches de celles mesurées à partir de l'état 4001. Par ailleurs, à une unité près, il est possible que la somme des arrondis diffère de l'arrondi de la somme.*

*** Pour certaines personnes enregistrées comme mises en cause dans le STIC, l'âge n'est pas renseigné.*

Tableau NAT.I2 Répartition selon la nationalité des hommes mis en cause pour Vols violents sans arme par la police nationale en France métropolitaine de 2008 à 2012 telle qu'estimée à partir d'extractions du STIC, la base de données opérationnelle de la police nationale

Statistiques sur les personnes mises en cause extraites du Système de traitement des infractions constatées (STIC) de la police nationale		2008	2009	2010	2011	2012
Tout homme mis en cause pour Vols violents sans arme Nombres estimés à partir de l'extraction du STIC*		11 307	11 749	12 463	12 049	11 180
En %		*100,0*	*100,0*	*100,0*	*100,0*	*100,0*
Hommes de nationalité française mis en cause pour Vols violents sans arme	Nombres estimés*	9 776	9 899	10 370	9 717	8 775
	En %	*86,5*	*84,3*	*83,2*	*80,6*	*78,5*
Hommes de nationalité étrangère mis en cause pour Vols violents sans arme	Nombres estimés*	1 523	1 832	2 074	2 318	2 386
	En %	*13,5*	*15,6*	*16,6*	*19,2*	*21,3*
Roumanie et Europe balkanique *(Albanie, Bulgarie, ex-Yougoslavie)*	Nombres estimés*	151	299	352	461	329
	En %	*1,3*	*2,5*	*2,8*	*3,8*	*2,9*
Dont **Roumanie**	Nombres estimés*	109	259	306	401	258
	En %	*1,0*	*2,2*	*2,5*	*3,3*	*2,3*
Dont **Ex-Yougoslavie**	Nombres estimés*	30	27	33	44	52
	En %	*0,3*	*0,2*	*0,3*	*0,4*	*0,5*
Afrique du Nord *(Maroc, Algérie, Tunisie, Libye, Egypte)*	Nombres estimés*	716	804	926	1 103	1 284
	En %	*6,3*	*6,8*	*7,4*	*9,2*	*11,5*
Dont **Algérie**	Nombres estimés*	279	293	401	368	405
	En %	*2,5*	*2,5*	*3,2*	*3,1*	*3,6*
Dont **Maroc**	Nombres estimés*	315	341	343	345	332
	En %	*2,8*	*2,9*	*2,8*	*2,9*	*3,0*
Dont **Tunisie**	Nombres estimés*	111	156	152	322	465
	En %	*1,0*	*1,3*	*1,2*	*2,7*	*4,2*
Pays issus des Républiques de l'ex-URSS *(Dont Géorgie, Russie, Arménie)*	Nombres estimés*	35	40	42	50	46
	En %	*0,3*	*0,3*	*0,3*	*0,4*	*0,4*
Dont **Géorgie**	Nombres estimés*	4	5	8	4	15
	En %	*0,0*	*0,0*	*0,1*	*0,0*	*0,1*
Autres nationalités	Nombres estimés*	620	689	753	704	726
	En %	*5,5*	*5,9*	*6,0*	*5,8*	*6,5*
Hommes mis en cause pour Vols violents sans arme dont la nationalité n'est pas renseignée**	Nombres estimés*	8	18	19	14	19

Champ : France métropolitaine, Police Nationale *Source : STIC, DCPJ – Traitements ONDRP (version 18/09/2013)*

** Ces nombres sont affichés en gris clairs car ils ne sont pas des exploitables en tant que tels. Ils servent à estimer des parts qui sont considérées par l'ONDRP comme exploitables car, pour celles qui sont comparables, elles sont suffisamment proches, voire très proches de celles mesurées à partir de l'état 4001. Par ailleurs, à une unité près, il est possible que la somme des arrondis diffère de l'arrondi de la somme.*

*** Pour certaines personnes enregistrées comme mises en cause dans le STIC, l'âge n'est pas renseigné.*

Tableau NAT.I3 Répartition selon la nationalité des femmes mises en cause pour Vols violents sans arme par la police nationale en France métropolitaine de 2008 à 2012 telle qu'estimée à partir d'extractions du STIC, la base de données opérationnelle de la police nationale

Statistiques sur les personnes mises en cause extraites du Système de traitement des infractions constatées (STIC) de la police nationale		2008	2009	2010	2011	2012
Toute femme mise en cause pour Vols violents sans arme Nombres estimés à partir de l'extraction du STIC*		985	1 266	1 390	1 478	1 241
En %		*100,0*	*100,0*	*100,0*	*100,0*	*100,0*
Femmes de nationalité française mises en cause pour Vols violents sans arme	Nombres estimés*	877	1 050	1 105	1 150	976
	En %	*89,1*	*82,9*	*79,5*	*77,8*	*78,6*
Femmes de nationalité étrangère mises en cause pour Vols violents sans arme	Nombres estimés*	106	214	284	328	264
	En %	*10,7*	*16,9*	*20,4*	*22,2*	*21,3*
Roumanie et Europe balkanique *(Albanie, Bulgarie, ex-Yougoslavie)*	Nombres estimés*	32	138	201	235	164
	En %	*3,2*	*10,9*	*14,4*	*15,9*	*13,2*
Dont **Roumanie**	Nombres estimés*	16	133	195	221	148
	En %	*1,6*	*10,5*	*14,0*	*14,9*	*11,9*
Dont **Ex-Yougoslavie**	Nombres estimés*	14	3	4	8	13
	En %	*1,4*	*0,2*	*0,3*	*0,5*	*1,0*
Afrique du Nord *(Maroc, Algérie, Tunisie, Libye, Egypte)*	Nombres estimés*	30	35	32	39	32
	En %	*3,0*	*2,8*	*2,3*	*2,7*	*2,6*
Dont **Algérie**	Nombres estimés*	15	18	19	18	17
	En %	*1,5*	*1,4*	*1,4*	*1,2*	*1,3*
Dont **Maroc**	Nombres estimés*	9	17	11	19	11
	En %	*0,9*	*1,3*	*0,8*	*1,3*	*0,9*
Dont **Tunisie**	Nombres estimés*	6	1	2	3	4
	En %	*0,6*	*0,1*	*0,1*	*0,2*	*0,3*
Pays issus des Républiques l'ex-URSS *(Dont Géorgie, Russie, Arménie)*	Nombres estimés*	2	3	1	3	10
	En %	*0,2*	*0,2*	*0,1*	*0,2*	*0,8*
Dont **Géorgie**	Nombres estimés*	0	0	1	0	5
	En %	*0,0*	*0,0*	*0,1*	*0,0*	*0,4*
Autres nationalités	Nombres estimés*	42	38	50	50	59
	En %	*4,3*	*3,0*	*3,6*	*3,4*	*4,7*
Femmes mises en cause pour Vols violents sans arme dont la nationalité n'est pas renseignée**	Nombres estimés*	2	2	1	0	1

Champ : France métropolitaine, Police Nationale *Source : STIC, DCPJ – Traitements ONDRP (version 18/09/2013)*

** Ces nombres sont affichés en gris clairs car ils ne sont pas des exploitables en tant que tels. Ils servent à estimer des parts qui sont considérées par l'ONDRP comme exploitables car, pour celles qui sont comparables, elles sont suffisamment proches, voire très proches de celles mesurées à partir de l'état 4001. Par ailleurs, à une unité près, il est possible que la somme des arrondis diffère de l'arrondi de la somme.*

*** Pour certaines personnes enregistrées comme mises en cause dans le STIC, l'âge n'est pas renseigné.*

Tableau PROFIL.1 Répartition selon le sexe, l'âge et la nationalité des personnes mises en cause pour Vols par la police nationale en France métropolitaine de 2008 à 2012 telle qu'estimée à partir d'extractions du STIC, la base de données opérationnelle de la police nationale

Statistiques sur les personnes mises en cause extraites du Système de traitement des infractions constatées (STIC) de la police nationale				2008	2009	2010	2011	2012
Toute personne mise en cause pour Vols			Nombre estimé*	156 003	169 255	170 881	155 976	145 759
			En %	100,0	100,0	100,0	100,0	100,0
Dont (caractéristiques agrégées)								
Hommes			Nombre estimé*	124 461	133 663	134 368	121 411	112 817
			En %	79,8	79,0	78,6	77,8	77,4
Femmes			Nombre estimé*	31 529	35 543	36 506	34 555	32 931
			En %	20,2	21,0	21,4	22,2	22,6
	Mineurs		Nombre estimé*	53 624	57 553	58 194	51 846	46 338
			En %	34,4	34,0	34,1	33,2	31,8
	Majeurs		Nombre estimé*	102 379	111 700	112 680	104 125	99 414
			En %	65,6	66,0	65,9	66,8	68,2
		Nationalité Française	Nombre estimé*	130 139	137 455	133 844	116 885	106 220
			En %	83,4	81,2	78,3	74,9	72,9
		Nationalité Étrangère	Nombre estimé*	25 651	31 575	36 816	38 873	39 159
			En %	16,4	18,7	21,5	24,9	26,9
Caractéristiques cumulées**								
Hommes	Mineurs	Nationalité Française	Nombre estimé*	39 013	40 152	38 571	32 851	28 632
			En %	25,0	23,7	22,6	21,1	19,6
Hommes	Mineurs	Nationalité Étrangère	Nombre estimé*	3 757	4 730	5 632	6 241	5 858
			En %	2,4	2,8	3,3	4,0	4,0
Hommes	Majeurs	Nationalité Française	Nombre estimé*	65 872	69 384	67 859	59 325	54 427
			En %	42,2	41,0	39,7	38,0	37,3
Hommes	Majeurs	Nationalité Étrangère	Nombre estimé*	15 652	19 229	22 128	22 827	23 614
			En %	10,0	11,4	12,9	14,6	16,2
Femmes	Mineurs	Nationalité Française	Nombre estimé*	9 034	10 024	10 344	8 526	8 080
			En %	5,8	5,9	6,1	5,5	5,5
Femmes	Mineurs	Nationalité Étrangère	Nombre estimé*	1 781	2 558	3 583	4 162	3 666
			En %	1,1	1,5	2,1	2,7	2,5
Femmes	Majeurs	Nationalité Française	Nombre estimé*	16 214	17 845	17 062	16 177	15 071
			En %	10,4	10,5	10,0	10,4	10,3
Femmes	Majeurs	Nationalité Étrangère	Nombre estimé*	4 456	5 057	5 467	5 635	6 015
			En %	2,9	3,0	3,2	3,6	4,1
Sexe non renseigné	*Ou* Âge non renseigné	*Ou* Nationalité n. renseignée	Nombre estimé*	225	276	235	233	397

Champ : France métropolitaine, Police Nationale *Source : STIC, DCPJ – Traitements ONDRP (version 18/09/2013)*

** Ces nombres sont affichés en gris clairs car ils ne sont pas des exploitables en tant que tels. Ils servent à estimer des parts qui sont considérées par l'ONDRP comme exploitables car, pour celles qui sont comparables, elles sont suffisamment proches, voire très proches de celles mesurées à partir de l'état 4001. Par ailleurs, à une unité près, il est possible que la somme des arrondis diffère de l'arrondi de la somme.*

*** Pour certaines personnes enregistrées comme mises en cause dans le STIC, le sexe, l'âge et/ou la nationalité ne sont pas renseignés.*

Tableau PROFIL.2 Répartition selon le sexe, l'âge et la nationalité des personnes mises en cause pour Vols sans violence *(hors vol à l'étalage)* par la police nationale en France métropolitaine de 2008 à 2012 telle qu'estimée à partir d'extractions du STIC, la base de données opérationnelle de la police nationale

Statistiques sur les personnes mises en cause extraites du Système de traitement des infractions constatées (STIC) de la police nationale				2008	2009	2010	2011	2012
Toute personne mise en cause pour Vols sans violence *(hors vol à l'étalage)*			Nombre estimé*	90 937	96 346	97 112	88 286	80 677
			En %	*100,0*	*100,0*	*100,0*	*100,0*	*100,0*
Dont (caractéristiques agrégées)								
Hommes			Nombre estimé*	80 245	84 496	84 693	75 909	69 266
			En %	*88,2*	*87,7*	*87,2*	*86,0*	*85,9*
Femmes			Nombre estimé*	10 686	11 806	12 412	12 371	11 404
			En %	*11,8*	*12,3*	*12,8*	*14,0*	*14,1*
	Mineurs		Nombre estimé*	29 997	32 017	32 273	29 374	25 351
			En %	*33,0*	*33,2*	*33,2*	*33,3*	*31,4*
	Majeurs		Nombre estimé*	60 939	64 327	64 835	58 908	55 324
			En %	*67,0*	*66,8*	*66,8*	*66,7*	*68,6*
		Nationalité Française	Nombre estimé*	78 581	81 549	78 591	68 128	60 424
			En %	*86,4*	*84,6*	*80,9*	*77,2*	*74,9*
		Nationalité Étrangère	Nombre estimé*	12 247	14 681	18 412	20 044	20 078
			En %	*13,5*	*15,2*	*19,0*	*22,7*	*24,9*
Caractéristiques cumulées**								
Hommes	**Mineurs**	**Nationalité Française**	Nombre estimé*	24 940	25 669	24 351	20 625	17 349
			En %	*27,4*	*26,6*	*25,1*	*23,4*	*21,5*
Hommes	**Mineurs**	**Nationalité Étrangère**	Nombre estimé*	2 078	2 769	3 352	3 902	3 531
			En %	*2,3*	*2,9*	*3,5*	*4,4*	*4,4*
Hommes	**Majeurs**	**Nationalité Française**	Nombre estimé*	45 170	46 822	45 701	39 694	35 909
			En %	*49,7*	*48,6*	*47,1*	*45,0*	*44,5*
Hommes	**Majeurs**	**Nationalité Étrangère**	Nombre estimé*	7 972	9 149	11 201	11 597	12 345
			En %	*8,8*	*9,5*	*11,5*	*13,1*	*15,3*
Femmes	**Mineurs**	**Nationalité Française**	Nombre estimé*	1 968	1 972	2 042	1 719	1 669
			En %	*2,2*	*2,0*	*2,1*	*1,9*	*2,1*
Femmes	**Mineurs**	**Nationalité Étrangère**	Nombre estimé*	988	1 537	2 499	3 088	2 738
			En %	*1,1*	*1,6*	*2,6*	*3,5*	*3,4*
Femmes	**Majeurs**	**Nationalité Française**	Nombre estimé*	6 500	7 040	6 490	6 086	5 494
			En %	*7,1*	*7,3*	*6,7*	*6,9*	*6,8*
Femmes	**Majeurs**	**Nationalité Étrangère**	Nombre estimé*	1 209	1 226	1 355	1 450	1 461
			En %	*1,3*	*1,3*	*1,4*	*1,6*	*1,8*
Sexe non renseigné	***Ou* Âge non renseigné**	***Ou* Nationalité n. renseignée**	Nombre estimé*	113	161	121	125	181

Champ : France métropolitaine, Police Nationale *Source : STIC, DCPJ – Traitements ONDRP (version 18/09/2013)*

** Ces nombres sont affichés en gris clairs car ils ne sont pas des exploitables en tant que tels. Ils servent à estimer des parts qui sont considérées par l'ONDRP comme exploitables car, pour celles qui sont comparables, elles sont suffisamment proches, voire très proches de celles mesurées à partir de l'état 4001. Par ailleurs, à une unité près, il est possible que la somme des arrondis diffère de l'arrondi de la somme.*

*** Pour certaines personnes enregistrées comme mises en cause dans le STIC, le sexe, l'âge et/ou la nationalité ne sont pas renseignés.*

Tableau PROFIL.3 Répartition selon le sexe, l'âge et la nationalité des personnes mises en cause pour Vols liés aux véhicules à moteur par la police nationale en France métropolitaine de 2008 à 2012 telle qu'estimée à partir d'extractions du STIC, la base de données opérationnelle de la police nationale

Statistiques sur les personnes mises en cause extraites du Système de traitement des infractions constatées (STIC) de la police nationale				2008	2009	2010	2011	2012
Toute personne mise en cause pour Vols liés aux véhicules à moteur			Nombre estimé*	30 824	32 482	30 886	25 404	22 120
			En %	100,0	100,0	100,0	100,0	100,0
Dont (caractéristiques agrégées)								
Hommes			Nombre estimé*	29 870	31 566	30 054	24 642	21 288
			En %	96,9	97,2	97,3	97,0	96,2
Femmes			Nombre estimé*	952	874	830	761	830
			En %	3,1	2,7	2,7	3,0	3,8
	Mineurs		Nombre estimé*	12 353	12 759	11 983	9 578	7 604
			En %	40,1	39,3	38,8	37,7	34,4
	Majeurs		Nombre estimé*	18 471	19 723	18 902	15 824	14 516
			En %	59,9	60,7	61,2	62,3	65,6
		Nationalité Française	Nombre estimé*	28 121	29 257	27 211	21 967	18 551
			En %	91,2	90,1	88,1	86,5	83,9
		Nationalité Étrangère	Nombre estimé*	2 683	3 209	3 660	3 410	3 535
			En %	8,7	9,9	11,8	13,4	16,0
Caractéristiques cumulées**								
Hommes	Mineurs	Nationalité Française	Nombre estimé*	11 336	11 755	10 883	8 645	6 568
			En %	36,8	36,2	35,2	34,0	29,7
Hommes	Mineurs	Nationalité Étrangère	Nombre estimé*	658	695	797	682	662
			En %	2,1	2,1	2,6	2,7	3,0
Hommes	Majeurs	Nationalité Française	Nombre estimé*	15 889	16 663	15 552	12 609	11 205
			En %	51,5	51,3	50,4	49,6	50,7
Hommes	Majeurs	Nationalité Étrangère	Nombre estimé*	1 969	2 438	2 807	2 679	2 822
			En %	6,4	7,5	9,1	10,5	12,8
Femmes	Mineurs	Nationalité Française	Nombre estimé*	340	269	291	235	356
			En %	1,1	0,8	0,9	0,9	1,6
Femmes	Mineurs	Nationalité Étrangère	Nombre estimé*	13	16	8	8	9
			En %	0,1 <	0,1 <	0,1 <	0,1 <	0,1 <
Femmes	Majeurs	Nationalité Française	Nombre estimé*	556	528	482	477	422
			En %	1,8	1,6	1,6	1,9	1,9
Femmes	Majeurs	Nationalité Étrangère	Nombre estimé*	43	60	49	40	41
			En %	0,1	0,2	0,2	0,2	0,2
Sexe non renseigné	*Ou* Âge non renseigné	*Ou* Nationalité n. renseignée	Nombre estimé*	21	57	17	30	35

Champ : France métropolitaine, Police Nationale *Source : STIC, DCPJ – Traitements ONDRP (version 18/09/2013)*

** Ces nombres sont affichés en gris clairs car ils ne sont pas des exploitables en tant que tels. Ils servent à estimer des parts qui sont considérées par l'ONDRP comme exploitables car, pour celles qui sont comparables, elles sont suffisamment proches, voire très proches de celles mesurées à partir de l'état 4001. Par ailleurs, à une unité près, il est possible que la somme des arrondis diffère de l'arrondi de la somme.*

*** Pour certaines personnes enregistrées comme mises en cause dans le STIC, le sexe, l'âge et/ou la nationalité ne sont pas renseignés.*

Tableau PROFIL.4 Répartition selon le sexe, l'âge et la nationalité des personnes mises en cause pour Vols avec effraction, escalade ou fausses clés par la police nationale en France métropolitaine de 2008 à 2012 telle qu'estimée à partir d'extractions du STIC, la base de données opérationnelle de la police nationale

Statistiques sur les personnes mises en cause extraites du Système de traitement des infractions constatées (STIC) de la police nationale				2008	2009	2010	2011	2012
Toute personne mise en cause pour Vols avec effraction, escalade ou fausses clés			Nombre estimé*	19 918	21 462	23 901	20 276	20 502
			En %	100,0	100,0	100,0	100,0	100,0
Dont (caractéristiques agrégées)								
Hommes			Nombre estimé*	18 557	19 979	22 287	18 775	19 087
			En %	93,2	93,1	93,2	92,6	93,1
Femmes			Nombre estimé*	1 361	1 481	1 611	1 500	1 415
			En %	6,8	6,9	6,7	7,4	6,9
	Mineurs		Nombre estimé*	6 965	7 355	8 038	6 947	6 497
			En %	35,0	34,3	33,6	34,3	31,7
	Majeurs		Nombre estimé*	12 952	14 105	15 861	13 328	14 006
			En %	65,0	65,7	66,4	65,7	68,3
		Nationalité Française	Nombre estimé*	16 903	17 794	18 943	15 611	15 283
			En %	84,9	82,9	79,3	77,0	74,5
		Nationalité Étrangère	Nombre estimé*	2 982	3 615	4 928	4 632	5 166
			En %	15,0	16,8	20,6	22,8	25,2
Caractéristiques cumulées**								
Hommes	Mineurs	Nationalité Française	Nombre estimé*	5 815	5 880	6 328	5 295	5 110
			En %	29,2	27,4	26,5	26,1	24,9
Hommes	Mineurs	Nationalité Étrangère	Nombre estimé*	548	714	860	808	725
			En %	2,8	3,3	3,6	4,0	3,5
Hommes	Majeurs	Nationalité Française	Nombre estimé*	10 279	11 081	11 760	9 632	9 430
			En %	51,6	51,6	49,2	47,5	46,0
Hommes	Majeurs	Nationalité Étrangère	Nombre estimé*	1 889	2 266	3 315	3 022	3 784
			En %	9,5	10,6	13,9	14,9	18,5
Femmes	Mineurs	Nationalité Française	Nombre estimé*	291	280	312	223	251
			En %	1,5	1,3	1,3	1,1	1,2
Femmes	Mineurs	Nationalité Étrangère	Nombre estimé*	302	445	528	602	384
			En %	1,5	2,1	2,2	3,0	1,9
Femmes	Majeurs	Nationalité Française	Nombre estimé*	518	550	540	461	492
			En %	2,6	2,6	2,3	2,3	2,4
Femmes	Majeurs	Nationalité Étrangère	Nombre estimé*	243	191	222	201	273
			En %	1,2	0,9	0,9	1,0	1,3
Sexe non renseigné	*Ou* Âge non renseigné	*Ou* Nationalité n. renseignée	Nombre estimé*	33	57	36	33	53

Champ : France métropolitaine, Police Nationale *Source : STIC, DCPJ – Traitements ONDRP (version 18/09/2013)*

** Ces nombres sont affichés en gris clairs car ils ne sont pas des exploitables en tant que tels. Ils servent à estimer des parts qui sont considérées par l'ONDRP comme exploitables car, pour celles qui sont comparables, elles sont suffisamment proches, voire très proches de celles mesurées à partir de l'état 4001. Par ailleurs, à une unité près, il est possible que la somme des arrondis diffère de l'arrondi de la somme.*

*** Pour certaines personnes enregistrées comme mises en cause dans le STIC, le sexe, l'âge et/ou la nationalité ne sont pas renseignés.*

Tableau PROFIL.5 Répartition selon le sexe, l'âge et la nationalité des personnes mises en cause pour Vols à la tire par la police nationale en France métropolitaine de 2008 à 2012 telle qu'estimée à partir d'extractions du STIC, la base de données opérationnelle de la police nationale

Statistiques sur les personnes mises en cause extraites du Système de traitement des infractions constatées (STIC) de la police nationale				2008	2009	2010	2011	2012
Toute personne mise en cause pour Vols à la tire			Nombre estimé*	2 070	2 693	3 439	4 300	4 439
			En %	*100,0*	*100,0*	*100,0*	*100,0*	*100,0*
Dont (caractéristiques agrégées)								
Hommes			Nombre estimé*	1 344	1 724	1 910	2 416	2 563
			En %	*64,9*	*64,0*	*55,5*	*56,2*	*57,7*
Femmes			Nombre estimé*	726	969	1 529	1 880	1 876
			En %	*35,1*	*36,0*	*44,5*	*43,7*	*42,3*
	Mineurs		Nombre estimé*	976	1 358	1 992	2 623	2 556
			En %	*47,1*	*50,4*	*57,9*	*61,0*	*57,6*
	Majeurs		Nombre estimé*	1 094	1 336	1 447	1 676	1 883
			En %	*52,9*	*49,6*	*42,1*	*39,0*	*42,4*
		Nationalité Française	Nombre estimé*	828	972	955	909	686
			En %	*40,0*	*36,1*	*27,8*	*21,1*	*15,5*
		Nationalité Étrangère	Nombre estimé*	1 237	1 712	2 471	3 382	3 729
			En %	*59,8*	*63,6*	*71,9*	*78,7*	*84,0*
Caractéristiques cumulées**								
Hommes	Mineurs	Nationalité Française	Nombre estimé*	267	297	304	274	208
			En %	*12,9*	*11,0*	*8,8*	*6,4*	*4,7*
Hommes	Mineurs	Nationalité Étrangère	Nombre estimé*	197	305	436	795	825
			En %	*9,5*	*11,3*	*12,7*	*18,5*	*18,6*
Hommes	Majeurs	Nationalité Française	Nombre estimé*	417	527	491	499	348
			En %	*20,1*	*19,6*	*14,3*	*11,6*	*7,8*
Hommes	Majeurs	Nationalité Étrangère	Nombre estimé*	460	589	672	841	1 164
			En %	*22,2*	*21,9*	*19,5*	*19,6*	*26,2*
Femmes	Mineurs	Nationalité Française	Nombre estimé*	51	59	61	57	57
			En %	*2,4*	*2,2*	*1,8*	*1,3*	*1,3*
Femmes	Mineurs	Nationalité Étrangère	Nombre estimé*	459	694	1 186	1 488	1 454
			En %	*22,2*	*25,8*	*34,5*	*34,6*	*32,8*
Femmes	Majeurs	Nationalité Française	Nombre estimé*	93	89	99	78	72
			En %	*4,5*	*3,3*	*2,9*	*1,8*	*1,6*
Femmes	Majeurs	Nationalité Étrangère	Nombre estimé*	122	124	178	253	286
			En %	*5,9*	*4,6*	*5,2*	*5,9*	*6,5*
Sexe non renseigné	*Ou* Âge non renseigné	*Ou* Nationalité n. renseignée	Nombre estimé*	5	9	13	14	25

Champ : France métropolitaine, Police Nationale *Source : STIC, DCPJ – Traitements ONDRP (version 18/09/2013)*

** Ces nombres sont affichés en gris clairs car ils ne sont pas des exploitables en tant que tels. Ils servent à estimer des parts qui sont considérées par l'ONDRP comme exploitables car, pour celles qui sont comparables, elles sont suffisamment proches, voire très proches de celles mesurées à partir de l'état 4001. Par ailleurs, à une unité près, il est possible que la somme des arrondis diffère de l'arrondi de la somme.*

*** Pour certaines personnes enregistrées comme mises en cause dans le STIC, le sexe, l'âge et/ou la nationalité ne sont pas renseignés.*

Tableau PROFIL.6 Répartition selon le sexe, l'âge et la nationalité des personnes mises en cause pour Vols à l'étalage par la police nationale en France métropolitaine de 2008 à 2012 telle qu'estimée à partir d'extractions du STIC, la base de données opérationnelle de la police nationale

Statistiques sur les personnes mises en cause extraites du Système de traitement des infractions constatées (STIC) de la police nationale				2008	2009	2010	2011	2012
Toute personne mise en cause pour Vols à l'étalage			Nombre estimé*	48 461	55 018	55 656	50 615	49 165
			En %	100,0	100,0	100,0	100,0	100,0
Dont (caractéristiques agrégées)								
Hommes			Nombre estimé*	28 787	32 768	33 128	30 074	29 048
			En %	59,4	59,6	59,5	59,4	59,1
Femmes			Nombre estimé*	19 671	22 245	22 528	20 538	20 117
			En %	40,6	40,4	40,5	40,6	40,9
	Mineurs		Nombre estimé*	16 145	17 560	17 214	14 346	13 542
			En %	33,3	31,9	30,9	28,3	27,5
	Majeurs		Nombre estimé*	32 316	37 459	38 440	36 269	35 617
			En %	66,7	68,1	69,1	71,7	72,4
		Nationalité Française	Nombre estimé*	37 075	40 665	40 050	34 822	33 001
			En %	76,5	73,9	72,0	68,8	67,1
		Nationalité Étrangère	Nombre estimé*	11 295	14 271	15 514	15 710	15 985
			En %	23,3	25,9	27,9	31,0	32,5
Caractéristiques cumulées**								
Hommes	Mineurs	Nationalité Française	Nombre estimé*	7 886	8 200	7 521	6 159	5 623
			En %	16,3	14,9	13,5	12,2	11,4
Hommes	Mineurs	Nationalité Étrangère	Nombre estimé*	1 004	1 127	1 270	1 317	1 374
			En %	2,1	2,0	2,3	2,6	2,8
Hommes	Majeurs	Nationalité Française	Nombre estimé*	13 452	14 870	14 924	13 068	12 516
			En %	27,8	27,0	26,8	25,8	25,5
Hommes	Majeurs	Nationalité Étrangère	Nombre estimé*	6 376	8 515	9 341	9 475	9 405
			En %	13,2	15,5	16,8	18,7	19,1
Femmes	Mineurs	Nationalité Française	Nombre estimé*	6 499	7 359	7 542	6 015	5 761
			En %	13,4	13,4	13,6	11,9	11,7
Femmes	Mineurs	Nationalité Étrangère	Nombre estimé*	745	864	860	831	756
			En %	1,5	1,6	1,5	1,6	1,5
Femmes	Majeurs	Nationalité Française	Nombre estimé*	9 237	10 232	10 062	9 577	9 098
			En %	19,1	18,6	18,1	18,9	18,5
Femmes	Majeurs	Nationalité Étrangère	Nombre estimé*	3 169	3 765	4 042	4 087	4 448
			En %	6,5	6,8	7,3	8,1	9,0
Sexe non renseigné	*Ou* Âge non renseigné	*Ou* Nationalité n. renseignée	Nombre estimé*	94	87	94	86	185

Champ : France métropolitaine, Police Nationale *Source : STIC, DCPJ – Traitements ONDRP (version 18/09/2013)*

** Ces nombres sont affichés en gris clairs car ils ne sont pas des exploitables en tant que tels. Ils servent à estimer des parts qui sont considérées par l'ONDRP comme exploitables car, pour celles qui sont comparables, elles sont suffisamment proches, voire très proches de celles mesurées à partir de l'état 4001. Par ailleurs, à une unité près, il est possible que la somme des arrondis diffère de l'arrondi de la somme.*

*** Pour certaines personnes enregistrées comme mises en cause dans le STIC, le sexe, l'âge et/ou la nationalité ne sont pas renseignés.*

Tableau PROFIL.7 Répartition selon le sexe, l'âge et la nationalité des personnes mises en cause pour Vols avec violences par la police nationale en France métropolitaine de 2008 à 2012 telle qu'estimée à partir d'extractions du STIC, la base de données opérationnelle de la police nationale

Statistiques sur les personnes mises en cause extraites du Système de traitement des infractions constatées (STIC) de la police nationale				2008	2009	2010	2011	2012
Toute personne mise en cause pour Vols avec violences			Nombre estimé*	16 605	17 891	18 113	17 075	15 918
			En %	100,0	100,0	100,0	100,0	100,0
Dont (caractéristiques agrégées)								
Hommes			Nombre estimé*	15 429	16 399	16 547	15 428	14 502
			En %	92,9	91,7	91,4	90,4	91,1
Femmes			Nombre estimé*	1 171	1 492	1 566	1 646	1 410
			En %	7,1	8,3	8,6	9,6	8,9
	Mineurs		Nombre estimé*	7 482	7 976	8 707	8 127	7 444
			En %	45,1	44,6	48,1	47,6	46,8
	Majeurs		Nombre estimé*	9 123	9 915	9 406	8 948	8 473
			En %	54,9	55,4	51,9	52,4	53,2
		Nationalité Française	Nombre estimé*	14 483	15 241	15 203	13 935	12 795
			En %	87,2	85,2	83,9	81,6	80,4
		Nationalité Étrangère	Nombre estimé*	2 109	2 622	2 890	3 118	3 097
			En %	12,7	14,7	16,0	18,3	19,5
Caractéristiques cumulées**								
Hommes	Mineurs	Nationalité Française	Nombre estimé*	6 187	6 282	6 699	6 067	5 660
			En %	37,3	35,1	37,0	35,5	35,6
Hommes	Mineurs	Nationalité Étrangère	Nombre estimé*	676	834	1 010	1 023	952
			En %	4,1	4,7	5,6	6,0	6,0
Hommes	Majeurs	Nationalité Française	Nombre estimé*	7 250	7 692	7 234	6 562	6 001
			En %	43,7	43,0	39,9	38,4	37,7
Hommes	Majeurs	Nationalité Étrangère	Nombre estimé*	1 305	1 565	1 586	1 755	1 864
			En %	7,9	8,7	8,8	10,3	11,7
Femmes	Mineurs	Nationalité Française	Nombre estimé*	567	693	761	792	651
			En %	3,4	3,9	4,2	4,6	4,1
Femmes	Mineurs	Nationalité Étrangère	Nombre estimé*	48	157	223	243	173
			En %	0,3	0,9	1,2	1,4	1,1
Femmes	Majeurs	Nationalité Française	Nombre estimé*	477	573	510	513	480
			En %	2,9	3,2	2,8	3,0	3,0
Femmes	Majeurs	Nationalité Étrangère	Nombre estimé*	78	66	71	98	107
			En %	0,5	0,4	0,4	0,6	0,7
Sexe non renseigné	*Ou* Âge non renseigné	*Ou* Nationalité n. renseignée	Nombre estimé*	18	28	20	22	31

Champ : France métropolitaine, Police Nationale *Source : STIC, DCPJ – Traitements ONDRP (version 18/09/2013)*

** Ces nombres sont affichés en gris clairs car ils ne sont pas des exploitables en tant que tels. Ils servent à estimer des parts qui sont considérées par l'ONDRP comme exploitables car, pour celles qui sont comparables, elles sont suffisamment proches, voire très proches de celles mesurées à partir de l'état 4001. Par ailleurs, à une unité près, il est possible que la somme des arrondis diffère de l'arrondi de la somme.*

*** Pour certaines personnes enregistrées comme mises en cause dans le STIC, le sexe, l'âge et/ou la nationalité ne sont pas renseignés.*

Tableau PROFIL.8 Répartition selon le sexe, l'âge et la nationalité des personnes mises en cause pour Vols violents avec armes par la police nationale en France métropolitaine de 2008 à 2012 telle qu'estimée à partir d'extractions du STIC, la base de données opérationnelle de la police nationale

Statistiques sur les personnes mises en cause extraites du Système de traitement des infractions constatées (STIC) de la police nationale				2008	2009	2010	2011	2012
Toute personne mise en cause pour Vols violents avec armes			Nombre estimé*	4 308	4 876	4 260	3 547	3 497
			En %	100,0	100,0	100,0	100,0	100,0
Dont (caractéristiques agrégées)								
Hommes			Nombre estimé*	4 122	4 650	4 085	3 379	3 322
			En %	95,7	95,4	95,9	95,3	95,0
Femmes			Nombre estimé*	186	226	176	168	170
			En %	4,3	4,6	4,1	4,7	4,8
	Mineurs		Nombre estimé*	1 282	1 401	1 279	1 008	1 056
			En %	29,8	28,7	30,0	28,4	30,2
	Majeurs		Nombre estimé*	3 026	3 475	2 981	2 539	2 441
			En %	70,2	71,3	70,0	71,6	69,8
		Nationalité Française	Nombre estimé*	3 828	4 292	3 728	3 068	3 044
			En %	88,9	88,0	87,5	86,5	87,1
		Nationalité Étrangère	Nombre estimé*	477	575	532	472	447
			En %	11,1	11,8	12,5	13,3	12,8
Caractéristiques cumulées**								
Hommes	Mineurs	Nationalité Française	Nombre estimé*	1 110	1 227	1 077	853	903
			En %	25,8	25,2	25,3	24,0	25,8
Hommes	Mineurs	Nationalité Étrangère	Nombre estimé*	113	113	146	98	100
			En %	2,6	2,3	3,4	2,8	2,9
Hommes	Majeurs	Nationalité Française	Nombre estimé*	2 551	2 849	2 485	2 060	1 983
			En %	59,2	58,4	58,3	58,1	56,7
Hommes	Majeurs	Nationalité Étrangère	Nombre estimé*	345	454	377	361	331
			En %	8,0	9,3	8,8	10,2	9,5
Femmes	Mineurs	Nationalité Française	Nombre estimé*	53	58	55	55	48
			En %	1,2	1,2	1,3	1,6	1,4
Femmes	Mineurs	Nationalité Étrangère	Nombre estimé*	6	1	1	2	4
			En %	0,1	0,0	0,0	0,1	0,1
Femmes	Majeurs	Nationalité Française	Nombre estimé*	113	159	110	100	107
			En %	2,6	3,3	2,6	2,8	3,0
Femmes	Majeurs	Nationalité Étrangère	Nombre estimé*	13	7	9	11	11
			En %	0,3	0,1	0,2	0,3	0,3
Sexe non renseigné	*Ou* Âge non renseigné	*Ou* Nationalité n. renseignée	Nombre estimé*	3	8	0	7	11

Champ : France métropolitaine, Police Nationale *Source : STIC, DCPJ – Traitements ONDRP (version 18/09/2013)*

** Ces nombres sont affichés en gris clairs car ils ne sont pas des exploitables en tant que tels. Ils servent à estimer des parts qui sont considérées par l'ONDRP comme exploitables car, pour celles qui sont comparables, elles sont suffisamment proches, voire très proches de celles mesurées à partir de l'état 4001. Par ailleurs, à une unité près, il est possible que la somme des arrondis diffère de l'arrondi de la somme.*

*** Pour certaines personnes enregistrées comme mises en cause dans le STIC, le sexe, l'âge et/ou la nationalité ne sont pas renseignés.*

Tableau PROFIL.9 Répartition selon le sexe, l'âge et la nationalité des personnes mises en cause pour Vols violents sans arme par la police nationale en France métropolitaine de 2008 à 2012 telle qu'estimée à partir d'extractions du STIC, la base de données opérationnelle de la police nationale

Statistiques sur les personnes mises en cause extraites du Système de traitement des infractions constatées (STIC) de la police nationale				2008	2009	2010	2011	2012
Toute personne mise en cause pour Vols violents sans arme			Nombre estimé*	12 297	13 015	13 852	13 528	12 421
			En %	100,0	100,0	100,0	100,0	100,0
Dont (caractéristiques agrégées)								
Hommes			Nombre estimé*	11 307	11 749	12 462	12 049	11 180
			En %	91,9	90,3	90,0	89,1	90,0
Femmes			Nombre estimé*	985	1 266	1 390	1 478	1 241
			En %	8,0	9,7	10,0	10,9	10,0
	Mineurs		Nombre estimé*	6 200	6 576	7 428	7 119	6 388
			En %	50,4	50,5	53,6	52,6	51,4
	Majeurs		Nombre estimé*	6 098	6 439	6 425	6 409	6 033
			En %	49,6	49,5	46,4	47,4	48,6
		Nationalité Française	Nombre estimé*	10 656	10 949	11 475	10 868	9 751
			En %	86,7	84,1	82,8	80,3	78,5
		Nationalité Étrangère	Nombre estimé*	1 631	2 046	2 357	2 646	2 650
			En %	13,3	15,7	17,0	19,6	21,3
Caractéristiques cumulées**								
Hommes	Mineurs	Nationalité Française	Nombre estimé*	5 077	5 055	5 621	5 214	4 757
			En %	41,3	38,8	40,6	38,5	38,3
Hommes	Mineurs	Nationalité Étrangère	Nombre estimé*	563	722	864	924	852
			En %	4,6	5,5	6,2	6,8	6,9
Hommes	Majeurs	Nationalité Française	Nombre estimé*	4 699	4 844	4 748	4 503	4 018
			En %	38,2	37,2	34,3	33,3	32,4
Hommes	Majeurs	Nationalité Étrangère	Nombre estimé*	959	1 111	1 209	1 394	1 533
			En %	7,8	8,5	8,7	10,3	12,3
Femmes	Mineurs	Nationalité Française	Nombre estimé*	514	635	705	737	603
			En %	4,2	4,9	5,1	5,4	4,9
Femmes	Mineurs	Nationalité Étrangère	Nombre estimé*	42	156	222	241	169
			En %	0,3	1,2	1,6	1,8	1,4
Femmes	Majeurs	Nationalité Française	Nombre estimé*	364	415	400	413	373
			En %	3,0	3,2	2,9	3,1	3,0
Femmes	Majeurs	Nationalité Étrangère	Nombre estimé*	64	59	62	87	96
			En %	0,5	0,4	0,4	0,6	0,8
Sexe non renseigné	*Ou* Âge non renseigné	*Ou* Nationalité n. renseignée	Nombre estimé*	15	20	20	15	20

Champ : France métropolitaine, Police Nationale *Source : STIC, DCPJ – Traitements ONDRP (version 18/09/2013)*

** Ces nombres sont affichés en gris clairs car ils ne sont pas des exploitables en tant que tels. Ils servent à estimer des parts qui sont considérées par l'ONDRP comme exploitables car, pour celles qui sont comparables, elles sont suffisamment proches, voire très proches de celles mesurées à partir de l'état 4001. Par ailleurs, à une unité près, il est possible que la somme des arrondis diffère de l'arrondi de la somme.*

*** Pour certaines personnes enregistrées comme mises en cause dans le STIC, le sexe, l'âge et/ou la nationalité ne sont pas renseignés.*

Tableau HOM-MIN.1 Répartition selon la tranche d'âge des Hommes mineurs mis en cause pour Vols par la police nationale en France métropolitaine de 2008 à 2012 telle qu'estimée à partir d'extractions du STIC, la base de données opérationnelle de la police nationale

Statistiques sur les personnes mises en cause extraites du Système de traitement des infractions constatées (STIC) de la police nationale		2008	2009	2010	2011	2012
Tout homme mineur mis en cause pour Vols Nombres estimés à partir de l'extraction du STIC*		42 793	44 923	44 246	39 126	34 555
En %		*100,0*	*100,0*	*100,0*	*100,0*	*100,0*
Hommes mineurs de nationalité française mis en cause pour Vols	Nombres estimés*	39 013	40 152	38 571	32 851	28 632
	En %	*91,2*	*89,4*	*87,2*	*84,0*	*82,9*
Hommes mineurs de nationalité étrangère mis en cause pour Vols	Nombres estimés*	3 757	4 730	5 632	6 241	5 858
	En %	*8,8*	*10,5*	*12,7*	*16,0*	*17,0*
Roumanie et Europe balkanique *(Albanie, Bulgarie, ex-Yougoslavie)*	Nombres estimés*	948	1 742	2 195	3 212	2 714
	En %	*2,2*	*3,9*	*5,0*	*8,2*	*7,9*
Dont **Roumanie**	Nombres estimés*	643	1 276	1 668	2 561	2 206
	En %	*1,5*	*2,8*	*3,8*	*6,5*	*6,4*
Dont **Ex-Yougoslavie**	Nombres estimés*	279	438	495	604	414
	En %	*0,7*	*1,0*	*1,1*	*1,5*	*1,2*
Afrique du Nord *(Maroc, Algérie, Tunisie, Libye, Egypte)*	Nombres estimés*	1 406	1 601	1 911	1 698	1 857
	En %	*3,3*	*3,6*	*4,3*	*4,3*	*5,4*
Dont **Algérie**	Nombres estimés*	652	679	870	718	739
	En %	*1,5*	*1,5*	*2,0*	*1,8*	*2,1*
Dont **Maroc**	Nombres estimés*	587	689	740	575	603
	En %	*1,4*	*1,5*	*1,7*	*1,5*	*1,7*
Dont **Tunisie**	Nombres estimés*	164	220	254	337	436
	En %	*0,4*	*0,5*	*0,6*	*0,9*	*1,3*
Pays issus des Républiques de l'ex-URSS *(Dont Géorgie, Russie, Arménie)*	Nombres estimés*	173	175	216	182	215
	En %	*0,4*	*0,4*	*0,5*	*0,5*	*0,6*
Dont **Géorgie**	Nombres estimés*	29	24	38	34	54
	En %	*0,1*	*0,1*	*0,1*	*0,1*	*0,2*
Autres nationalités	Nombres estimés*	1 231	1 212	1 311	1 150	1 072
	En %	*2,9*	*2,7*	*3,0*	*2,9*	*3,1*
Hommes mineurs mis en cause pour Vols dont la nationalité n'est pas renseignée**	Nombres estimés*	23	41	43	34	65

Champ : France métropolitaine, Police Nationale *Source : STIC, DCPJ – Traitements ONDRP (version 18/09/2013)*

** Ces nombres sont affichés en gris clairs car ils ne sont pas des exploitables en tant que tels. Ils servent à estimer des parts qui sont considérées par l'ONDRP comme exploitables car, pour celles qui sont comparables, elles sont suffisamment proches, voire très proches de celles mesurées à partir de l'état 4001. Par ailleurs, à une unité près, il est possible que la somme des arrondis diffère de l'arrondi de la somme.*

*** Pour certaines personnes enregistrées comme mises en cause dans le STIC, l'âge n'est pas renseigné.*

Tableau HOM-MIN.2 Répartition selon la tranche d'âge des Hommes mineurs mis en cause pour Vols sans violence *(hors vol à l'étalage)* par la police nationale en France métropolitaine de 2008 à 2012 telle qu'estimée à partir d'extractions du STIC, la base de données opérationnelle de la police nationale

Statistiques sur les personnes mises en cause extraites du Système de traitement des infractions constatées (STIC) de la police nationale		2008	2009	2010	2011	2012
Tout homme mineur mis en cause pour Vols sans violence *(hors vol à l'étalage)*	Nombres estimés à partir de l'extraction du STIC*	27 031	28 466	27 718	24 547	20 917
En %		***100,0***	***100,0***	***100,0***	***100,0***	***100,0***
Hommes mineurs de nationalité française mis en cause pour vols sans Violence *(hors vol à l'étalage)*	Nombres estimés*	24 940	25 669	24 351	20 625	17 349
	En %	***92,3***	***90,2***	***87,9***	***84,0***	***82,9***
Hommes mineurs de nationalité étrangère mis en cause pour Vols sans violence *(hors vol à l'étalage)*	Nombres estimés*	2 077	2 769	3 352	3 902	3 531
	En %	***7,7***	***9,7***	***12,1***	***15,9***	***16,9***
Roumanie et Europe balkanique *(Albanie, Bulgarie, ex-Yougoslavie)*	Nombres estimés*	646	1 215	1 547	2 383	1 995
	En %	***2,4***	***4,3***	***5,6***	***9,7***	***9,5***
Dont **Roumanie**	Nombres estimés*	406	819	1 089	1 829	1 581
	En %	***1,5***	***2,9***	***3,9***	***7,5***	***7,6***
Dont **Ex-Yougoslavie**	Nombres estimés*	230	383	442	534	347
	En %	***0,9***	***1,3***	***1,6***	***2,2***	***1,7***
Afrique du Nord *(Maroc, Algérie, Tunisie, Libye, Egypte)*	Nombres estimés*	815	908	1 105	942	998
	En %	***3,0***	***3,2***	***4,0***	***3,8***	***4,8***
Dont **Algérie**	Nombres estimés*	399	402	506	402	361
	En %	***1,5***	***1,4***	***1,8***	***1,6***	***1,7***
Dont **Maroc**	Nombres estimés*	319	388	439	319	346
	En %	***1,2***	***1,4***	***1,6***	***1,3***	***1,7***
Dont **Tunisie**	Nombres estimés*	94	115	149	185	246
	En %	***0,3***	***0,4***	***0,5***	***0,8***	***1,2***
Pays issus des Républiques de l'ex-URSS *(Dont Géorgie, Russie, Arménie)*	Nombres estimés*	73	81	90	69	84
	En %	***0,3***	***0,3***	***0,3***	***0,3***	***0,4***
Dont **Géorgie**	Nombres estimés*	14	12	14	13	17
	En %	***0,1***	***0,0***	***0,0***	***0,1***	***0,1***
Autres nationalités	Nombres estimés*	543	565	611	508	454
	En %	***2,0***	***2,0***	***2,2***	***2,1***	***2,2***
Hommes mineurs mis en cause pour Vols sans violence *(hors vol à l'étalage)* dont la nationalité n'est pas renseignée**	Nombres estimés*	14	28	15	20	37

Champ : France métropolitaine, Police Nationale *Source : STIC, DCPJ – Traitements ONDRP (version 18/09/2013)*

** Ces nombres sont affichés en gris clairs car ils ne sont pas des exploitables en tant que tels. Ils servent à estimer des parts qui sont considérées par l'ONDRP comme exploitables car, pour celles qui sont comparables, elles sont suffisamment proches, voire très proches de celles mesurées à partir de l'état 4001. Par ailleurs, à une unité près, il est possible que la somme des arrondis diffère de l'arrondi de la somme.*

*** Pour certaines personnes enregistrées comme mises en cause dans le STIC, l'âge n'est pas renseigné.*

Tableau HOM-MIN.3 Répartition selon la tranche d'âge des Hommes mineurs mis en cause pour Vols liés aux véhicules à moteur par la police nationale en France métropolitaine de 2008 à 2012 telle qu'estimée à partir d'extractions du STIC, la base de données opérationnelle de la police nationale

Statistiques sur les personnes mises en cause extraites du Système de traitement des infractions constatées (STIC) de la police nationale		2008	2009	2010	2011	2012
Tout homme mineur mis en cause pour Vols liés aux véhicules à moteur Nombres estimés à partir de l'extraction du STIC*		12 001	12 453	11 683	9 335	7 238
En %		*100,0*	*100,0*	*100,0*	*100,0*	*100,0*
Hommes mineurs de nationalité française mis en cause pour Vols liés aux véhicules à moteur	Nombres estimés*	11 336	11 755	10 883	8 645	6 568
	En %	*94,5*	*94,4*	*93,2*	*92,6*	*90,7*
Hommes mineurs de nationalité étrangère mis en cause pour Vols liés aux véhicules à moteur	Nombres estimés*	658	695	797	682	662
	En %	*5,5*	*5,6*	*6,8*	*7,3*	*9,1*
Roumanie et Europe balkanique *(Albanie, Bulgarie, ex-Yougoslavie)*	Nombres estimés*	113	95	102	128	174
	En %	*0,9*	*0,8*	*0,9*	*1,4*	*2,4*
Dont **Roumanie**	Nombres estimés*	78	71	64	103	99
	En %	*0,6*	*0,6*	*0,5*	*1,1*	*1,4*
Dont **Ex-Yougoslavie**	Nombres estimés*	36	17	35	19	29
	En %	*0,3*	*0,1*	*0,3*	*0,2*	*0,4*
Afrique du Nord *(Maroc, Algérie, Tunisie, Libye, Egypte)*	Nombres estimés*	350	349	438	344	306
	En %	*2,9*	*2,8*	*3,7*	*3,7*	*4,2*
Dont **Algérie**	Nombres estimés*	172	170	198	124	117
	En %	*1,4*	*1,4*	*1,7*	*1,3*	*1,6*
Dont **Maroc**	Nombres estimés*	144	131	181	107	96
	En %	*1,2*	*1,0*	*1,5*	*1,1*	*1,3*
Dont **Tunisie**	Nombres estimés*	34	47	57	99	82
	En %	*0,3*	*0,4*	*0,5*	*1,1*	*1,1*
Pays issus des Républiques de l'ex-URSS *(Dont Géorgie, Russie, Arménie)*	Nombres estimés*	21	31	37	29	32
	En %	*0,2*	*0,2*	*0,3*	*0,3*	*0,4*
Dont **Géorgie**	Nombres estimés*	2	3	5	5	4
	En %	*0,0*	*0,0*	*0,0*	*0,1*	*0,1*
Autres nationalités	Nombres estimés*	174	221	220	181	151
	En %	*1,4*	*1,8*	*1,9*	*1,9*	*2,1*
Hommes mineurs mis en cause pour Vols liés aux véhicules à moteur dont la nationalité n'est pas renseignée**	Nombres estimés*	7	3	4	9	9

Champ : France métropolitaine, Police Nationale *Source : STIC, DCPJ – Traitements ONDRP (version 18/09/2013)*

** Ces nombres sont affichés en gris clairs car ils ne sont pas des exploitables en tant que tels. Ils servent à estimer des parts qui sont considérées par l'ONDRP comme exploitables car, pour celles qui sont comparables, elles sont suffisamment proches, voire très proches de celles mesurées à partir de l'état 4001. Par ailleurs, à une unité près, il est possible que la somme des arrondis diffère de l'arrondi de la somme.*

*** Pour certaines personnes enregistrées comme mises en cause dans le STIC, l'âge n'est pas renseigné.*

Tableau HOM-MIN.4 Répartition selon la tranche d'âge des Hommes mineurs mis en cause pour Vols avec effraction, escalade ou fausses clés par la police nationale en France métropolitaine de 2008 à 2012 telle qu'estimée à partir d'extractions du STIC, la base de données opérationnelle de la police nationale

Statistiques sur les personnes mises en cause extraites du Système de traitement des infractions constatées (STIC) de la police nationale		2008	2009	2010	2011	2012
Tout homme mineur mis en cause pour Vols avec effraction, escalade ou fausses clés	Nombres estimés à partir de l'extraction du STIC*	6 367	6 616	7 193	6 110	5 851
	En %	*100,0*	*100,0*	*100,0*	*100,0*	*100,0*
Hommes mineurs de nationalité française mises en cause pour Vols avec effraction, escalade ou fausses clés	Nombres estimés*	5 815	5 880	6 328	5 295	5 110
	En %	*91,3*	*88,9*	*88,0*	*86,7*	*87,3*
Hommes mineurs de nationalité étrangère mis en cause pour Vols avec effraction, escalade ou fausses clés	Nombres estimés*	548	714	860	808	725
	En %	*8,6*	*10,8*	*12,0*	*13,2*	*12,4*
Roumanie et Europe balkanique *(Albanie, Bulgarie, ex-Yougoslavie)*	Nombres estimés*	174	308	352	432	323
	En %	*2,7*	*4,7*	*4,9*	*7,1*	*5,5*
Dont **Roumanie**	Nombres estimés*	78	61	122	131	150
	En %	*1,2*	*0,9*	*1,7*	*2,1*	*2,6*
Dont **Ex-Yougoslavie**	Nombres estimés*	92	245	227	296	161
	En %	*1,4*	*3,7*	*3,1*	*4,8*	*2,7*
Afrique du Nord *(Maroc, Algérie, Tunisie, Libye, Egypte)*	Nombres estimés*	179	237	304	221	231
	En %	*2,8*	*3,6*	*4,2*	*3,6*	*4,0*
Dont **Algérie**	Nombres estimés*	85	115	154	100	84
	En %	*1,3*	*1,7*	*2,1*	*1,6*	*1,4*
Dont **Maroc**	Nombres estimés*	70	100	121	87	93
	En %	*1,1*	*1,5*	*1,7*	*1,4*	*1,6*
Dont **Tunisie**	Nombres estimés*	24	22	26	26	47
	En %	*0,4*	*0,3*	*0,4*	*0,4*	*0,8*
Pays issus des Républiques de l'ex-URSS *(Dont Géorgie, Russie, Arménie)*	Nombres estimés*	29	29	28	20	25
	En %	*0,4*	*0,4*	*0,4*	*0,3*	*0,4*
Dont **Géorgie**	Nombres estimés*	9	6	4	3	6
	En %	*0,1*	*0,1*	*0,0*	*0,1<*	*0,1*
Autres nationalités	Nombres estimés*	167	140	176	135	146
	En %	*2,6*	*2,1*	*2,4*	*2,2*	*2,5*
Hommes mineurs mis en cause pour Vols avec effraction, escalade ou fausses clés dont la nationalité n'est pas renseignée**	Nombres estimés*	5	21	5	8	15

Champ : France métropolitaine, Police Nationale *Source : STIC, DCPJ – Traitements ONDRP (version 18/09/2013)*

** Ces nombres sont affichés en gris clairs car ils ne sont pas des exploitables en tant que tels. Ils servent à estimer des parts qui sont considérées par l'ONDRP comme exploitables car, pour celles qui sont comparables, elles sont suffisamment proches, voire très proches de celles mesurées à partir de l'état 4001. Par ailleurs, à une unité près, il est possible que la somme des arrondis diffère de l'arrondi de la somme.*

*** Pour certaines personnes enregistrées comme mises en cause dans le STIC, l'âge n'est pas renseigné.*

Tableau HOM-MIN.5 Répartition selon la tranche d'âge des Hommes mineurs mis en cause pour Vols à la tire par la police nationale en France métropolitaine de 2008 à 2012 telle qu'estimée à partir d'extractions du STIC, la base de données opérationnelle de la police nationale

Statistiques sur les personnes mises en cause extraites du Système de traitement des infractions constatées (STIC) de la police nationale		2008	2009	2010	2011	2012
Tout homme mineur mis en cause pour Vols à la tire Nombres estimés à partir de l'extraction du STIC*		464	603	740	1 071	1 039
En %		*100,0*	*100,0*	*100,0*	*100,0*	*100,0*
Hommes mineurs de nationalité française mises en cause pour Vols à la tire	Nombres estimés*	267	297	304	274	208
	En %	*57,6*	*49,3*	*41,1*	*25,6*	*20,1*
Hommes mineurs de nationalité étrangère mis en cause pour Vols à la tire	Nombres estimés*	197	305	436	795	825
	En %	*42,4*	*50,7*	*58,9*	*74,2*	*79,4*
Roumanie et Europe balkanique *(Albanie, Bulgarie, ex-Yougoslavie)*	Nombres estimés*	135	207	312	643	595
	En %	*29,1*	*34,3*	*42,2*	*60,0*	*57,3*
Dont **Roumanie**	Nombres estimés*	82	132	189	489	480
	En %	*17,6*	*21,8*	*25,5*	*45,7*	*46,2*
Dont **Ex-Yougoslavie**	Nombres estimés*	51	75	122	153	111
	En %	*11,0*	*12,4*	*16,4*	*14,2*	*10,6*
Afrique du Nord *(Maroc, Algérie, Tunisie, Libye, Egypte)*	Nombres estimés*	51	72	105	128	214
	En %	*11,0*	*11,9*	*14,2*	*12,0*	*20,6*
Dont **Algérie**	Nombres estimés*	30	21	47	62	71
	En %	*6,4*	*3,5*	*6,3*	*5,8*	*6,8*
Dont **Maroc**	Nombres estimés*	17	40	31	38	67
	En %	*3,6*	*6,6*	*4,1*	*3,6*	*6,5*
Dont **Tunisie**	Nombres estimés*	2	11	26	21	58
	En %	*0,5*	*1,8*	*3,4*	*2,0*	*5,6*
Pays issus des Républiques de l'ex-URSS *(Dont Géorgie, Russie, Arménie)*	Nombres estimés*	1	2	1	3	0
	En %	*0,2*	*0,3*	*0,1*	*0,3*	*0,0*
Dont **Géorgie**	Nombres estimés*	0	0	0	2	0
	En %	*0,0*	*0,0*	*0,0*	*0,1*	*0,0*
Autres nationalités	Nombres estimés*	10	25	18	21	16
	En %	*2,0*	*4,2*	*2,5*	*2,0*	*1,6*
Hommes mineurs mis en cause pour Vols à la tire dont la nationalité n'est pas renseignée**	Nombres estimés*	0	0	0	2	6

Champ : France métropolitaine, Police Nationale *Source : STIC, DCPJ – Traitements ONDRP (version 18/09/2013)*

** Ces nombres sont affichés en gris clairs car ils ne sont pas des exploitables en tant que tels. Ils servent à estimer des parts qui sont considérées par l'ONDRP comme exploitables car, pour celles qui sont comparables, elles sont suffisamment proches, voire très proches de celles mesurées à partir de l'état 4001. Par ailleurs, à une unité près, il est possible que la somme des arrondis diffère de l'arrondi de la somme.*

*** Pour certaines personnes enregistrées comme mises en cause dans le STIC, l'âge n'est pas renseigné.*

Tableau HOM-MIN.6 Répartition selon la tranche d'âge des Hommes mineurs mis en cause pour Vols à l'étalage par la police nationale en France métropolitaine de 2008 à 2012 telle qu'estimée à partir d'extractions du STIC, la base de données opérationnelle de la police nationale

Statistiques sur les personnes mises en cause extraites du Système de traitement des infractions constatées (STIC) de la police nationale		2008	2009	2010	2011	2012
Tout homme mineur mis en cause pour Vols à l'étalage Nombres estimés à partir de l'extraction du STIC*		8 897	9 332	8 805	7 487	7 019
En %		*100,0*	*100,0*	*100,0*	*100,0*	*100,0*
Hommes mineurs de nationalité française mises en cause pour Vols à l'étalage	Nombres estimés*	7 886	8 200	7 521	6 159	5 623
	En %	*88,6*	*87,9*	*85,4*	*82,3*	*80,1*
Hommes mineurs de nationalité étrangère mis en cause pour Vols à l'étalage	Nombres estimés*	1 004	1 127	1 270	1 317	1 374
	En %	*11,3*	*12,1*	*14,4*	*17,6*	*19,6*
Roumanie et Europe balkanique *(Albanie, Bulgarie, ex-Yougoslavie)*	Nombres estimés*	219	336	404	515	520
	En %	*2,5*	*3,6*	*4,6*	*6,9*	*7,4*
Dont **Roumanie**	Nombres estimés*	178	282	361	461	461
	En %	*2,0*	*3,0*	*4,1*	*6,2*	*6,6*
Dont **Ex-Yougoslavie**	Nombres estimés*	31	42	33	33	36
	En %	*0,3*	*0,5*	*0,4*	*0,4*	*0,5*
Afrique du Nord *(Maroc, Algérie, Tunisie, Libye, Egypte)*	Nombres estimés*	305	356	376	386	417
	En %	*3,4*	*3,8*	*4,3*	*5,2*	*5,9*
Dont **Algérie**	Nombres estimés*	140	127	161	160	177
	En %	*1,6*	*1,4*	*1,8*	*2,1*	*2,5*
Dont **Maroc**	Nombres estimés*	126	161	138	124	141
	En %	*1,4*	*1,7*	*1,6*	*1,7*	*2,0*
Dont **Tunisie**	Nombres estimés*	39	61	61	91	80
	En %	*0,4*	*0,7*	*0,7*	*1,2*	*1,1*
Pays issus des Républiques de l'ex-URSS *(Dont Géorgie, Russie, Arménie)*	Nombres estimés*	95	82	100	88	114
	En %	*1,1*	*0,9*	*1,1*	*1,2*	*1,6*
Dont **Géorgie**	Nombres estimés*	13	12	16	20	35
	En %	*0,1*	*0,1*	*0,2*	*0,3*	*0,5*
Autres nationalités	Nombres estimés*	385	354	391	329	324
	En %	*4,3*	*3,8*	*4,4*	*4,4*	*4,6*
Hommes mineurs mis en cause pour Vols à l'étalage dont la nationalité n'est pas renseignée**	Nombres estimés*	7	5	14	11	22

Champ : France métropolitaine, Police Nationale *Source : STIC, DCPJ – Traitements ONDRP (version 18/09/2013)*

** Ces nombres sont affichés en gris clairs car ils ne sont pas des exploitables en tant que tels. Ils servent à estimer des parts qui sont considérées par l'ONDRP comme exploitables car, pour celles qui sont comparables, elles sont suffisamment proches, voire très proches de celles mesurées à partir de l'état 4001. Par ailleurs, à une unité près, il est possible que la somme des arrondis diffère de l'arrondi de la somme.*

*** Pour certaines personnes enregistrées comme mises en cause dans le STIC, l'âge n'est pas renseigné.*

Tableau HOM-MIN.7 Répartition selon la tranche d'âge des Hommes mineurs mis en cause pour Vols avec violences par la police nationale en France métropolitaine de 2008 à 2012 telle qu'estimée à partir d'extractions du STIC, la base de données opérationnelle de la police nationale

Statistiques sur les personnes mises en cause extraites du Système de traitement des infractions constatées (STIC) de la police nationale		2008	2009	2010	2011	2012
Tout homme mineur mis en cause pour Vols avec violences Nombres estimés à partir de l'extraction du STIC*		6 865	7 124	7 723	7 093	6 619
En %		*100,0*	*100,0*	*100,0*	*100,0*	*100,0*
Hommes mineurs de nationalité française mis en cause pour Vols avec violences	Nombres estimés*	6 187	6 282	6 699	6 067	5 660
	En %	*90,1*	*88,2*	*86,7*	*85,5*	*85,5*
Hommes mineurs de nationalité étrangère mis en cause pour Vols avec violences	Nombres estimés*	676	834	1 010	1 023	952
	En %	*9,8*	*11,7*	*13,1*	*14,4*	*14,4*
Roumanie et Europe balkanique *(Albanie, Bulgarie, ex-Yougoslavie)*	Nombres estimés*	82	191	245	314	200
	En %	*1,2*	*2,7*	*3,2*	*4,4*	*3,0*
Dont **Roumanie**	Nombres estimés*	59	175	218	271	164
	En %	*0,9*	*2,5*	*2,8*	*3,8*	*2,5*
Dont **Ex-Yougoslavie**	Nombres estimés*	18	13	20	37	32
	En %	*0,3*	*0,2*	*0,3*	*0,5*	*0,5*
Afrique du Nord *(Maroc, Algérie, Tunisie, Libye, Egypte)*	Nombres estimés*	286	337	430	370	442
	En %	*4,2*	*4,7*	*5,6*	*5,2*	*6,7*
Dont **Algérie**	Nombres estimés*	113	151	204	155	201
	En %	*1,6*	*2,1*	*2,6*	*2,2*	*3,0*
Dont **Maroc**	Nombres estimés*	142	140	164	132	116
	En %	*2,1*	*2,0*	*2,1*	*1,9*	*1,8*
Dont **Tunisie**	Nombres estimés*	31	44	43	61	109
	En %	*0,4*	*0,6*	*0,6*	*0,9*	*1,6*
Pays issus des Républiques de l'ex-URSS *(Dont Géorgie, Russie, Arménie)*	Nombres estimés*	5	12	26	26	17
	En %	*0,1*	*0,2*	*0,3*	*0,4*	*0,2*
Dont **Géorgie**	Nombres estimés*	2	1	8	1	3
	En %	*0,0*	*0,0*	*0,1*	*0,0*	*0,0*
Autres nationalités	Nombres estimés*	302	294	309	314	294
	En %	*4,4*	*4,1*	*4,0*	*4,4*	*4,4*
Hommes mineurs mis en cause pour Vols avec violences dont la nationalité n'est pas renseignée**	Nombres estimés*	2	8	15	3	7

Champ : France métropolitaine, Police Nationale *Source : STIC, DCPJ – Traitements ONDRP (version 18/09/2013)*

** Ces nombres sont affichés en gris clairs car ils ne sont pas des exploitables en tant que tels. Ils servent à estimer des parts qui sont considérées par l'ONDRP comme exploitables car, pour celles qui sont comparables, elles sont suffisamment proches, voire très proches de celles mesurées à partir de l'état 4001. Par ailleurs, à une unité près, il est possible que la somme des arrondis diffère de l'arrondi de la somme.*

*** Pour certaines personnes enregistrées comme mises en cause dans le STIC, l'âge n'est pas renseigné.*

Tableau HOM-MIN.8 Répartition selon la tranche d'âge des Hommes mineurs mis en cause pour Vols violents avec armes par la police nationale en France métropolitaine de 2008 à 2012 telle qu'estimée à partir d'extractions du STIC, la base de données opérationnelle de la police nationale

Statistiques sur les personnes mises en cause extraites du Système de traitement des infractions constatées (STIC) de la police nationale		2008	2009	2010	2011	2012
Tout homme mineur mis en cause pour Vols violents avec armes Nombres estimés à partir de l'extraction du STIC*		1 223	1 341	1 223	951	1 003
En %		*100,0*	*100,0*	*100,0*	*100,0*	*100,0*
Hommes mineurs de nationalité française mis en cause pour Vols violents avec armes	Nombres estimés*	1 110	1 227	1 077	853	903
	En %	*90,8*	*91,5*	*88,1*	*89,7*	*90,0*
Hommes mineurs de nationalité étrangère mis en cause pour Vols violents avec armes	Nombres estimés*	113	113	146	98	100
	En %	*9,2*	*8,4*	*11,9*	*10,3*	*9,9*
Roumanie et Europe balkanique *(Albanie, Bulgarie, ex-Yougoslavie)*	Nombres estimés*	6	6	10	9	10
	En %	*0,5*	*0,4*	*0,8*	*1,0*	*0,9*
Dont **Roumanie**	Nombres estimés*	2	5	7	3	3
	En %	*0,2*	*0,4*	*0,6*	*0,3*	*0,3*
Dont **Ex-Yougoslavie**	Nombres estimés*	2	1	3	5	5
	En %	*0,2*	*0,1*	*0,2*	*0,5*	*0,4*
Afrique du Nord *(Maroc, Algérie, Tunisie, Libye, Egypte)*	Nombres estimés*	54	57	81	42	49
	En %	*4,4*	*4,2*	*6,6*	*4,5*	*4,9*
Dont **Algérie**	Nombres estimés*	19	37	40	12	26
	En %	*1,5*	*2,8*	*3,3*	*1,3*	*2,5*
Dont **Maroc**	Nombres estimés*	28	15	34	21	10
	En %	*2,3*	*1,1*	*2,8*	*2,2*	*1,0*
Dont **Tunisie**	Nombres estimés*	8	5	5	9	12
	En %	*0,6*	*0,4*	*0,4*	*0,9*	*1,2*
Pays issus des Républiques de l'ex-URSS *(Dont Géorgie, Russie, Arménie)*	Nombres estimés*	1	6	7	4	3
	En %	*0,1*	*0,4*	*0,6*	*0,4*	*0,3*
Dont **Géorgie**	Nombres estimés*	1	0	4	0	1
	En %	*0,1*	*0,0*	*0,3*	*0,0*	*0,0*
Autres nationalités	Nombres estimés*	51	44	48	43	38
	En %	*4,2*	*3,3*	*3,9*	*4,5*	*3,8*
Hommes mineurs mis en cause pour Vols violents avec armes dont la nationalité n'est pas renseignée**	Nombres estimés*	0	2	0	0	1

Champ : France métropolitaine, Police Nationale *Source : STIC, DCPJ – Traitements ONDRP (version 18/09/2013)*

** Ces nombres sont affichés en gris clairs car ils ne sont pas des exploitables en tant que tels. Ils servent à estimer des parts qui sont considérées par l'ONDRP comme exploitables car, pour celles qui sont comparables, elles sont suffisamment proches, voire très proches de celles mesurées à partir de l'état 4001. Par ailleurs, à une unité près, il est possible que la somme des arrondis diffère de l'arrondi de la somme.*

*** Pour certaines personnes enregistrées comme mises en cause dans le STIC, l'âge n'est pas renseigné.*

Tableau HOM-MIN.9 Répartition selon la tranche d'âge des Hommes mineurs mis en cause pour Vols violents sans arme par la police nationale en France métropolitaine de 2008 à 2012 telle qu'estimée à partir d'extractions du STIC, la base de données opérationnelle de la police nationale

Statistiques sur les personnes mises en cause extraites du Système de traitement des infractions constatées (STIC) de la police nationale		2008	2009	2010	2011	2012
Tout homme mineur mis en cause pour Vols violents sans arme Nombres estimés à partir de l'extraction du STIC*		5 642	5 783	6 500	6 142	5 616
En %		*100,0*	*100,0*	*100,0*	*100,0*	*100,0*
Hommes mineurs de nationalité française mises en cause pour Vols violents sans arme	Nombres estimés*	5 077	5 055	5 621	5 214	4 757
	En %	*90,0*	*87,4*	*86,5*	*84,9*	*84,7*
Hommes mineurs de nationalité étrangère mis en cause pour Vols violents sans arme	Nombres estimés*	563	722	864	924	852
	En %	*10,0*	*12,5*	*13,3*	*15,0*	*15,2*
Roumanie et Europe balkanique *(Albanie, Bulgarie, ex-Yougoslavie)*	Nombres estimés*	76	185	235	305	190
	En %	*1,4*	*3,2*	*3,6*	*5,0*	*3,4*
Dont **Roumanie**	Nombres estimés*	57	170	211	268	161
	En %	*1,0*	*2,9*	*3,3*	*4,4*	*2,9*
Dont **Ex-Yougoslavie**	Nombres estimés*	16	12	18	32	27
	En %	*0,3*	*0,2*	*0,3*	*0,5*	*0,5*
Afrique du Nord *(Maroc, Algérie, Tunisie, Libye, Egypte)*	Nombres estimés*	232	281	349	327	393
	En %	*4,1*	*4,9*	*5,4*	*5,3*	*7,0*
Dont **Algérie**	Nombres estimés*	94	114	164	143	175
	En %	*1,7*	*2,0*	*2,5*	*2,3*	*3,1*
Dont **Maroc**	Nombres estimés*	114	126	129	111	106
	En %	*2,0*	*2,2*	*2,0*	*1,8*	*1,9*
Dont **Tunisie**	Nombres estimés*	23	39	38	52	97
	En %	*0,4*	*0,7*	*0,6*	*0,8*	*1,7*
Pays issus des Républiques de l'ex-URSS *(Dont Géorgie, Russie, Arménie)*	Nombres estimés*	4	6	19	22	14
	En %	*0,1*	*0,1*	*0,3*	*0,4*	*0,2*
Dont **Géorgie**	Nombres estimés*	2	1	5	1	2
	En %	*0,0*	*0,0*	*0,1*	*0,0*	*0,0*
Autres nationalités	Nombres estimés*	251	250	261	270	256
	En %	*4,5*	*4,3*	*4,0*	*4,4*	*4,6*
Hommes mineurs mis en cause pour Vols violents sans arme dont la nationalité n'est pas renseignée**	Nombres estimés*	2	6	15	3	7

Champ : France métropolitaine, Police Nationale *Source : STIC, DCPJ – Traitements ONDRP (version 18/09/2013)*

** Ces nombres sont affichés en gris clairs car ils ne sont pas des exploitables en tant que tels. Ils servent à estimer des parts qui sont considérées par l'ONDRP comme exploitables car, pour celles qui sont comparables, elles sont suffisamment proches, voire très proches de celles mesurées à partir de l'état 4001. Par ailleurs, à une unité près, il est possible que la somme des arrondis diffère de l'arrondi de la somme.*

*** Pour certaines personnes enregistrées comme mises en cause dans le STIC, l'âge n'est pas renseigné.*

Tableau HOM-MAJ.1 Répartition selon la tranche d'âge des Hommes majeurs mis en cause pour Vols par la police nationale en France métropolitaine de 2008 à 2012 telle qu'estimée à partir d'extractions du STIC, la base de données opérationnelle de la police nationale

Statistiques sur les personnes mises en cause extraites du Système de traitement des infractions constatées (STIC) de la police nationale		2008	2009	2010	2011	2012
Tout homme majeur mis en cause pour Vols Nombres estimés à partir de l'extraction du STIC*		81 669	88 738	90 118	82 281	78 258
En %		*100,0*	*100,0*	*100,0*	*100,0*	*100,0*
Hommes majeurs de nationalité française mis en cause pour vols	Nombres estimés*	65 872	69 384	67 859	59 325	54 427
	En %	*80,7*	*78,2*	*75,3*	*72,1*	*69,5*
Hommes majeurs de nationalité étrangère mis en cause pour vols	Nombres estimés*	15 652	19 229	22 128	22 827	23 614
	En %	*19,2*	*21,7*	*24,6*	*27,7*	*30,2*
Roumanie et Europe balkanique *(Albanie, Bulgarie, ex-Yougoslavie)*	Nombres estimés*	3 293	4 471	6 223	6 269	6 048
	En %	*4,0*	*5,0*	*6,9*	*7,6*	*7,7*
Dont **Roumanie**	Nombres estimés*	2 544	3 603	5 156	5 213	4 896
	En %	*3,1*	*4,1*	*5,7*	*6,3*	*6,3*
Dont **Ex-Yougoslavie**	Nombres estimés*	518	594	643	527	607
	En %	*0,6*	*0,7*	*0,7*	*0,6*	*0,8*
Afrique du Nord *(Maroc, Algérie, Tunisie, Libye, Egypte)*	Nombres estimés*	5 449	6 674	7 310	8 031	8 367
	En %	*6,7*	*7,5*	*8,1*	*9,8*	*10,7*
Dont **Algérie**	Nombres estimés*	2 502	2 965	3 344	3 055	3 016
	En %	*3,1*	*3,3*	*3,7*	*3,7*	*3,9*
Dont **Maroc**	Nombres estimés*	2 060	2 377	2 523	2 344	2 234
	En %	*2,5*	*2,7*	*2,8*	*2,8*	*2,9*
Dont **Tunisie**	Nombres estimés*	778	1 217	1 295	2 298	2 619
	En %	*1,0*	*1,4*	*1,4*	*2,8*	*3,3*
Pays issus des Républiques de l'ex-URSS *(Dont Géorgie, Russie, Arménie)*	Nombres estimés*	2 018	2 420	2 832	3 024	3 541
	En %	*2,5*	*2,7*	*3,1*	*3,7*	*4,5*
Dont **Géorgie**	Nombres estimés*	364	487	759	1 033	1 612
	En %	*0,4*	*0,5*	*0,8*	*1,3*	*2,1*
Autres nationalités	Nombres estimés*	4 892	5 664	5 763	5 503	5 658
	En %	*6,0*	*6,4*	*6,4*	*6,7*	*7,2*
Hommes majeurs mis en cause pour vols dont la nationalité n'est pas renseignée**	Nombres estimés*	145	125	131	129	217

Champ : France métropolitaine, Police Nationale *Source : STIC, DCPJ – Traitements ONDRP (version 18/09/2013)*

** Ces nombres sont affichés en gris clairs car ils ne sont pas des exploitables en tant que tels. Ils servent à estimer des parts qui sont considérées par l'ONDRP comme exploitables car, pour celles qui sont comparables, elles sont suffisamment proches, voire très proches de celles mesurées à partir de l'état 4001. Par ailleurs, à une unité près, il est possible que la somme des arrondis diffère de l'arrondi de la somme.*

*** Pour certaines personnes enregistrées comme mises en cause dans le STIC, l'âge n'est pas renseigné.*

Tableau HOM-MAJ.2 Répartition selon la tranche d'âge des Hommes majeurs mis en cause pour Vols sans violence *(hors vol à l'étalage)* par la police nationale en France métropolitaine de 2008 à 2012 telle qu'estimée à partir d'extractions du STIC, la base de données opérationnelle de la police nationale

Statistiques sur les personnes mises en cause extraites du Système de traitement des infractions constatées (STIC) de la police nationale		2008	2009	2010	2011	2012
Tout homme majeur mis en cause pour Vols sans violence *(hors vol à l'étalage)*	Nombres estimés à partir de l'extraction du STIC*	53 214	56 027	56 972	51 358	48 349
	En %	*100,0*	*100,0*	*100,0*	*100,0*	*100,0*
Hommes majeurs de nationalité française mis en cause pour vols sans violence *(hors vol à l'étalage)*	Nombres estimés*	45 170	46 822	45 701	39 694	35 909
	En %	*84,9*	*83,6*	*80,2*	*77,3*	*74,3*
Hommes majeurs de nationalité étrangère mis en cause pour vols sans violence *(hors vol à l'étalage)*	Nombres estimés*	7 972	9 149	11 201	11 597	12 345
	En %	*15,0*	*16,3*	*19,7*	*22,6*	*25,5*
Roumanie et Europe balkanique *(Albanie, Bulgarie, ex-Yougoslavie)*	Nombres estimés*	1 827	2 098	3 733	4 011	4 006
	En %	*3,4*	*3,7*	*6,6*	*7,8*	*8,3*
Dont **Roumanie**	Nombres estimés*	1 373	1 631	3 062	3 314	3 228
	En %	*2,6*	*2,9*	*5,4*	*6,5*	*6,7*
Dont **Ex-Yougoslavie**	Nombres estimés*	357	366	423	344	415
	En %	*0,7*	*0,7*	*0,7*	*0,7*	*0,9*
Afrique du Nord *(Maroc, Algérie, Tunisie, Libye, Egypte)*	Nombres estimés*	3 293	3 963	4 368	4 465	4 902
	En %	*6,2*	*7,1*	*7,7*	*8,7*	*10,1*
Dont **Algérie**	Nombres estimés*	1 457	1 693	1 919	1 681	1 710
	En %	*2,7*	*3,0*	*3,4*	*3,3*	*3,5*
Dont **Maroc**	Nombres estimés*	1 298	1 445	1 595	1 313	1 304
	En %	*2,4*	*2,6*	*2,8*	*2,6*	*2,7*
Dont **Tunisie**	Nombres estimés*	469	753	778	1 297	1 575
	En %	*0,9*	*1,3*	*1,4*	*2,5*	*3,3*
Pays issus des Républiques de l'ex-URSS *(Dont Géorgie, Russie, Arménie)*	Nombres estimés*	514	494	553	724	998
	En %	*1,0*	*0,9*	*1,0*	*1,4*	*2,1*
Dont **Géorgie**	Nombres estimés*	95	108	141	275	480
	En %	*0,2*	*0,2*	*0,2*	*0,5*	*1,0*
Autres nationalités	Nombres estimés*	2 338	2 594	2 547	2 397	2 439
	En %	*4,4*	*4,6*	*4,5*	*4,7*	*5,0*
Hommes majeurs mis en cause pour vols sans violence *(hors vol à l'étalage)* dont la nationalité n'est pas renseignée**	Nombres estimés*	73	56	70	67	95

Champ : France métropolitaine, Police Nationale *Source : STIC, DCPJ – Traitements ONDRP (version 18/09/2013)*

** Ces nombres sont affichés en gris clairs car ils ne sont pas des exploitables en tant que tels. Ils servent à estimer des parts qui sont considérées par l'ONDRP comme exploitables car, pour celles qui sont comparables, elles sont suffisamment proches, voire très proches de celles mesurées à partir de l'état 4001. Par ailleurs, à une unité près, il est possible que la somme des arrondis diffère de l'arrondi de la somme.*

*** Pour certaines personnes enregistrées comme mises en cause dans le STIC, l'âge n'est pas renseigné.*

Tableau HOM-MAJ.3 Répartition selon la tranche d'âge des Hommes majeurs mis en cause pour Vols liés aux véhicules à moteur par la police nationale en France métropolitaine de 2008 à 2012 telle qu'estimée à partir d'extractions du STIC, la base de données opérationnelle de la police nationale

Statistiques sur les personnes mises en cause extraites du Système de traitement des infractions constatées (STIC) de la police nationale		2008	2009	2010	2011	2012
Tout homme majeur mis en cause pour Vols liés aux véhicules à moteur Nombres estimés à partir de l'extraction du STIC*		12 189	13 362	15 091	12 665	13 237
En %		*100,0*	*100,0*	*100,0*	*100,0*	*100,0*
Hommes majeurs de nationalité française mis en cause pour vols liés aux véhicules à moteur	Nombres estimés*	10 279	11 081	11 760	9 632	9 430
	En %	*84,3*	*82,9*	*77,9*	*76,1*	*71,2*
Hommes majeurs de nationalité étrangère mis en cause pour vols liés aux véhicules à moteur	Nombres estimés*	1 889	2 266	3 315	3 022	3 784
	En %	*15,5*	*17,0*	*22,0*	*23,9*	*28,6*
Roumanie et Europe balkanique *(Albanie, Bulgarie, ex-Yougoslavie)*	Nombres estimés*	613	783	1 706	1 378	1 565
	En %	*5,0*	*5,9*	*11,3*	*10,9*	*11,8*
Dont **Roumanie**	Nombres estimés*	460	576	1 321	1 046	1 134
	En %	*3,8*	*4,3*	*8,8*	*8,3*	*8,6*
Dont **Ex-Yougoslavie**	Nombres estimés*	123	164	262	169	234
	En %	*1,0*	*1,2*	*1,7*	*1,3*	*1,8*
Afrique du Nord *(Maroc, Algérie, Tunisie, Libye, Egypte)*	Nombres estimés*	653	845	953	932	1 169
	En %	*5,4*	*6,3*	*6,3*	*7,4*	*8,8*
Dont **Algérie**	Nombres estimés*	262	396	420	300	398
	En %	*2,1*	*3,0*	*2,8*	*2,4*	*3,0*
Dont **Maroc**	Nombres estimés*	292	261	353	290	304
	En %	*2,4*	*2,0*	*2,3*	*2,3*	*2,3*
Dont **Tunisie**	Nombres estimés*	91	167	151	304	402
	En %	*0,7*	*1,2*	*1,0*	*2,4*	*3,0*
Pays issus des Républiques de l'ex-URSS *(Dont Géorgie, Russie, Arménie)*	Nombres estimés*	240	124	174	268	539
	En %	*2,0*	*0,9*	*1,2*	*2,1*	*4,1*
Dont **Géorgie**	Nombres estimés*	53	30	58	137	316
	En %	*0,4*	*0,2*	*0,4*	*1,1*	*2,4*
Autres nationalités	Nombres estimés*	383	514	482	444	511
	En %	*3,1*	*3,8*	*3,2*	*3,5*	*3,9*
Hommes majeurs mis en cause pour vols liés aux véhicules à moteur dont la nationalité n'est pas renseignée**	Nombres estimés*	22	15	16	11	23

Champ : France métropolitaine, Police Nationale *Source : STIC, DCPJ – Traitements ONDRP (version 18/09/2013)*

** Ces nombres sont affichés en gris clairs car ils ne sont pas des exploitables en tant que tels. Ils servent à estimer des parts qui sont considérées par l'ONDRP comme exploitables car, pour celles qui sont comparables, elles sont suffisamment proches, voire très proches de celles mesurées à partir de l'état 4001. Par ailleurs, à une unité près, il est possible que la somme des arrondis diffère de l'arrondi de la somme.*

*** Pour certaines personnes enregistrées comme mises en cause dans le STIC, l'âge n'est pas renseigné.*

Tableau HOM-MAJ.4 Répartition selon la tranche d'âge des Hommes majeurs mis en cause pour Vols avec effraction, escalade ou fausses clés par la police nationale en France métropolitaine de 2008 à 2012 telle qu'estimée à partir d'extractions du STIC, la base de données opérationnelle de la police nationale

Statistiques sur les personnes mises en cause extraites du Système de traitement des infractions constatées (STIC) de la police nationale		2008	2009	2010	2011	2012
Tout homme majeur mis en cause pour Vols avec effraction, escalade ou fausses clés	Nombres estimés à partir de l'extraction du STIC*	19 918	21 462	23 901	20 275	20 502
	En %	*100,0*	*100,0*	*100,0*	*100,0*	*100,0*
Hommes majeurs de nationalité française mis en cause pour vols avec effraction, escalade ou fausses clés	Nombres estimés*	16 903	17 794	18 943	15 611	15 283
	En %	*84,9*	*82,9*	*79,3*	*77,0*	*74,5*
Hommes majeurs de nationalité étrangère mis en cause pour vols avec effraction, escalade ou fausses clés	Nombres estimés*	2 982	3 615	4 928	4 632	5 166
	En %	*15,0*	*16,8*	*20,6*	*22,8*	*25,2*
Roumanie et Europe balkanique *(Albanie, Bulgarie, ex-Yougoslavie)*	Nombres estimés*	1 186	1 594	2 652	2 445	2 442
	En %	*6,0*	*7,4*	*11,1*	*12,1*	*11,9*
Dont **Roumanie**	Nombres estimés*	578	691	1 553	1 275	1 412
	En %	*2,9*	*3,2*	*6,5*	*6,3*	*6,9*
Dont **Ex-Yougoslavie**	Nombres estimés*	569	856	969	996	818
	En %	*2,9*	*4,0*	*4,1*	*4,9*	*4,0*
Afrique du Nord *(Maroc, Algérie, Tunisie, Libye, Egypte)*	Nombres estimés*	871	1 094	1 275	1 168	1 414
	En %	*4,4*	*5,1*	*5,3*	*5,8*	*6,9*
Dont **Algérie**	Nombres estimés*	373	516	579	407	488
	En %	*1,9*	*2,4*	*2,4*	*2,0*	*2,4*
Dont **Maroc**	Nombres estimés*	370	367	485	383	402
	En %	*1,9*	*1,7*	*2,0*	*1,9*	*2,0*
Dont **Tunisie**	Nombres estimés*	119	190	180	333	451
	En %	*0,6*	*0,9*	*0,8*	*1,6*	*2,2*
Pays issus des Républiques de l'ex-URSS *(Dont Géorgie, Russie, Arménie)*	Nombres estimés*	270	154	208	289	569
	En %	*1,4*	*0,7*	*0,9*	*1,4*	*2,8*
Dont **Géorgie**	Nombres estimés*	62	36	63	140	324
	En %	*0,3*	*0,2*	*0,3*	*0,7*	*1,6*
Autres nationalités	Nombres estimés*	656	773	794	730	742
	En %	*3,3*	*3,6*	*3,3*	*3,6*	*3,6*
Hommes majeurs mis en cause pour vols avec effraction, escalade ou fausses clés dont la nationalité n'est pas renseignée**	Nombres estimés*	33	53	30	32	53

Champ : France métropolitaine, Police Nationale *Source : STIC, DCPJ – Traitements ONDRP (version 18/09/2013)*

** Ces nombres sont affichés en gris clairs car ils ne sont pas des exploitables en tant que tels. Ils servent à estimer des parts qui sont considérées par l'ONDRP comme exploitables car, pour celles qui sont comparables, elles sont suffisamment proches, voire très proches de celles mesurées à partir de l'état 4001. Par ailleurs, à une unité près, il est possible que la somme des arrondis diffère de l'arrondi de la somme.*

*** Pour certaines personnes enregistrées comme mises en cause dans le STIC, l'âge n'est pas renseigné.*

Tableau HOM-MAJ.5 Répartition selon la tranche d'âge des Hommes majeurs mis en cause pour Vols à la tire par la police nationale en France métropolitaine de 2008 à 2012 telle qu'estimée à partir d'extractions du STIC, la base de données opérationnelle de la police nationale

Statistiques sur les personnes mises en cause extraites du Système de traitement des infractions constatées (STIC) de la police nationale		2008	2009	2010	2011	2012
Tout homme majeur mis en cause pour Vols à la tire Nombres estimés à partir de l'extraction du STIC*		880	1 121	1 170	1 345	1 523
En %		*100,0*	*100,0*	*100,0*	*100,0*	*100,0*
Hommes majeurs de nationalité française mis en cause pour Vols à la tire	Nombres estimés*	417	527	491	499	348
	En %	*47,4*	*47,0*	*42,0*	*37,1*	*22,9*
Hommes majeurs de nationalité étrangère mis en cause pour Vols à la tire	Nombres estimés*	460	589	672	841	1 164
	En %	*52,3*	*52,5*	*57,4*	*62,5*	*76,4*
Roumanie et Europe balkanique *(Albanie, Bulgarie, ex-Yougoslavie)*	Nombres estimés*	134	174	235	285	336
	En %	*15,3*	*15,5*	*20,1*	*21,2*	*22,1*
Dont **Roumanie**	Nombres estimés*	102	152	214	268	305
	En %	*11,6*	*13,5*	*18,3*	*19,9*	*20,0*
Dont **Ex-Yougoslavie**	Nombres estimés*	31	19	16	9	16
	En %	*3,5*	*1,7*	*1,4*	*0,6*	*1,0*
Afrique du Nord *(Maroc, Algérie, Tunisie, Libye, Egypte)*	Nombres estimés*	226	272	301	423	646
	En %	*25,7*	*24,3*	*25,7*	*31,4*	*42,4*
Dont **Algérie**	Nombres estimés*	135	141	149	180	205
	En %	*15,3*	*12,6*	*12,7*	*13,4*	*13,4*
Dont **Maroc**	Nombres estimés*	68	71	80	110	155
	En %	*7,8*	*6,3*	*6,8*	*8,2*	*10,2*
Dont **Tunisie**	Nombres estimés*	18	51	67	107	212
	En %	*2,1*	*4,5*	*5,7*	*8,0*	*13,9*
Pays issus des Républiques de l'ex-URSS *(Dont Géorgie, Russie, Arménie)*	Nombres estimés*	8	16	12	23	25
	En %	*0,9*	*1,4*	*1,0*	*1,7*	*1,6*
Dont **Géorgie**	Nombres estimés*	3	8	6	16	14
	En %	*0,3*	*0,7*	*0,5*	*1,2*	*0,9*
Autres nationalités	Nombres estimés*	91	127	125	111	157
	En %	*10,4*	*11,3*	*10,7*	*8,3*	*10,3*
Hommes majeurs mis en cause pour Vols à la tire dont la nationalité n'est pas renseignée**	Nombres estimés*	3	6	7	5	12

Champ : France métropolitaine, Police Nationale *Source : STIC, DCPJ – Traitements ONDRP (version 18/09/2013)*

** Ces nombres sont affichés en gris clairs car ils ne sont pas des exploitables en tant que tels. Ils servent à estimer des parts qui sont considérées par l'ONDRP comme exploitables car, pour celles qui sont comparables, elles sont suffisamment proches, voire très proches de celles mesurées à partir de l'état 4001. Par ailleurs, à une unité près, il est possible que la somme des arrondis diffère de l'arrondi de la somme.*

*** Pour certaines personnes enregistrées comme mises en cause dans le STIC, l'âge n'est pas renseigné.*

Tableau HOM-MAJ.6 Répartition selon la tranche d'âge des Hommes majeurs mis en cause pour Vols à l'étalage par la police nationale en France métropolitaine de 2008 à 2012 telle qu'estimée à partir d'extractions du STIC, la base de données opérationnelle de la police nationale

Statistiques sur les personnes mises en cause extraites du Système de traitement des infractions constatées (STIC) de la police nationale		2008	2009	2010	2011	2012
Tout homme majeur mis en cause pour Vols à l'étalage Nombres estimés à partir de l'extraction du STIC*		19 891	23 437	24 322	22 587	22 025
En %		*100,0*	*100,0*	*100,0*	*100,0*	*100,0*
Hommes majeurs de nationalité française mis en cause pour Vols à l'étalage	Nombres estimés*	13 452	14 870	14 924	13 068	12 516
	En %	*67,6*	*63,4*	*61,4*	*57,9*	*56,8*
Hommes majeurs de nationalité étrangère mis en cause pour Vols à l'étalage	Nombres estimés*	6 376	8 515	9 341	9 475	9 405
	En %	*32,1*	*36,3*	*38,4*	*41,9*	*42,7*
Roumanie et Europe balkanique *(Albanie, Bulgarie, ex-Yougoslavie)*	Nombres estimés*	1 378	2 237	2 347	2 083	1 887
	En %	*6,9*	*9,5*	*9,7*	*9,2*	*8,6*
Dont **Roumanie**	Nombres estimés*	1 113	1 879	1 984	1 755	1 564
	En %	*5,6*	*8,0*	*8,2*	*7,8*	*7,1*
Dont **Ex-Yougoslavie**	Nombres estimés*	139	196	195	166	158
	En %	*0,7*	*0,8*	*0,8*	*0,7*	*0,7*
Afrique du Nord *(Maroc, Algérie, Tunisie, Libye, Egypte)*	Nombres estimés*	1 509	1 961	2 184	2 605	2 387
	En %	*7,6*	*8,4*	*9,0*	*11,5*	*10,8*
Dont **Algérie**	Nombres estimés*	781	989	1 113	1 085	996
	En %	*3,9*	*4,2*	*4,6*	*4,8*	*4,5*
Dont **Maroc**	Nombres estimés*	499	640	646	718	640
	En %	*2,5*	*2,7*	*2,7*	*3,2*	*2,9*
Dont **Tunisie**	Nombres estimés*	203	306	371	689	635
	En %	*1,0*	*1,3*	*1,5*	*3,1*	*2,9*
Pays issus des Républiques de l'ex-URSS *(Dont Géorgie, Russie, Arménie)*	Nombres estimés*	1 452	1 880	2 242	2 253	2 488
	En %	*7,3*	*8,0*	*9,2*	*10,0*	*11,3*
Dont **Géorgie**	Nombres estimés*	262	374	613	752	1 118
	En %	*1,3*	*1,6*	*2,5*	*3,3*	*5,1*
Autres nationalités	Nombres estimés*	2 036	2 437	2 568	2 535	2 643
	En %	*10,2*	*10,4*	*10,6*	*11,2*	*12,0*
Hommes majeurs mis en cause pour Vols à l'étalage dont la nationalité n'est pas renseignée**	Nombres estimés*	63	52	57	44	105

Champ : France métropolitaine, Police Nationale *Source : STIC, DCPJ – Traitements ONDRP (version 18/09/2013)*

** Ces nombres sont affichés en gris clairs car ils ne sont pas des exploitables en tant que tels. Ils servent à estimer des parts qui sont considérées par l'ONDRP comme exploitables car, pour celles qui sont comparables, elles sont suffisamment proches, voire très proches de celles mesurées à partir de l'état 4001. Par ailleurs, à une unité près, il est possible que la somme des arrondis diffère de l'arrondi de la somme.*

*** Pour certaines personnes enregistrées comme mises en cause dans le STIC, l'âge n'est pas renseigné.*

Tableau HOM-MAJ.7 Répartition selon la tranche d'âge des Hommes majeurs mis en cause pour Vols avec violences par la police nationale en France métropolitaine de 2008 à 2012 telle qu'estimée à partir d'extractions du STIC, la base de données opérationnelle de la police nationale

Statistiques sur les personnes mises en cause extraites du Système de traitement des infractions constatées (STIC) de la police nationale		2008	2009	2010	2011	2012
Tout homme majeur mis en cause pour Vols avec violences Nombres estimés à partir de l'extraction du STIC*		8 564	9 274	8 824	8 335	7 883
En %		*100,0*	*100,0*	*100,0*	*100,0*	*100,0*
Hommes majeurs de nationalité française mis en cause pour Vols avec violences	Nombres estimés*	7 250	7 692	7 234	6 562	6 001
	En %	*84,7*	*82,9*	*82,0*	*78,7*	*76,1*
Hommes majeurs de nationalité étrangère mis en cause pour Vols avec violences	Nombres estimés*	1 305	1 565	1 586	1 755	1 864
	En %	*15,2*	*16,9*	*18,0*	*21,1*	*23,6*
Roumanie et Europe balkanique *(Albanie, Bulgarie, ex-Yougoslavie)*	Nombres estimés*	88	136	143	175	155
	En %	*1,0*	*1,5*	*1,6*	*2,1*	*2,0*
Dont **Roumanie**	Nombres estimés*	58	92	110	144	103
	En %	*0,7*	*1,0*	*1,2*	*1,7*	*1,3*
Dont **Ex-Yougoslavie**	Nombres estimés*	22	32	25	17	34
	En %	*0,3*	*0,3*	*0,3*	*0,2*	*0,4*
Afrique du Nord *(Maroc, Algérie, Tunisie, Libye, Egypte)*	Nombres estimés*	647	751	758	961	1 079
	En %	*7,6*	*8,1*	*8,6*	*11,5*	*13,7*
Dont **Algérie**	Nombres estimés*	264	283	312	288	310
	En %	*3,1*	*3,0*	*3,5*	*3,5*	*3,9*
Dont **Maroc**	Nombres estimés*	263	292	282	313	290
	En %	*3,1*	*3,1*	*3,2*	*3,8*	*3,7*
Dont **Tunisie**	Nombres estimés*	106	159	147	312	408
	En %	*1,2*	*1,7*	*1,7*	*3,7*	*5,2*
Pays issus des Républiques de l'ex-URSS *(Dont Géorgie, Russie, Arménie)*	Nombres estimés*	52	46	37	47	55
	En %	*0,6*	*0,5*	*0,4*	*0,6*	*0,7*
Dont **Géorgie**	Nombres estimés*	8	5	6	5	14
	En %	*0,1*	*0,0*	*0,1*	*0,1*	*0,2*
Autres nationalités	Nombres estimés*	517	633	649	571	576
	En %	*6,0*	*6,8*	*7,4*	*6,9*	*7,3*
Hommes majeurs mis en cause pour Vols avec violences dont la nationalité n'est pas renseignée**	Nombres estimés*	9	17	5	18	18

Champ : France métropolitaine, Police Nationale *Source : STIC, DCPJ – Traitements ONDRP (version 18/09/2013)*

** Ces nombres sont affichés en gris clairs car ils ne sont pas des exploitables en tant que tels. Ils servent à estimer des parts qui sont considérées par l'ONDRP comme exploitables car, pour celles qui sont comparables, elles sont suffisamment proches, voire très proches de celles mesurées à partir de l'état 4001. Par ailleurs, à une unité près, il est possible que la somme des arrondis diffère de l'arrondi de la somme.*

*** Pour certaines personnes enregistrées comme mises en cause dans le STIC, l'âge n'est pas renseigné.*

Tableau HOM-MAJ.8 Répartition selon la tranche d'âge des Hommes majeurs mis en cause pour Vols violents avec armes par la police nationale en France métropolitaine de 2008 à 2012 telle qu'estimée à partir d'extractions du STIC, la base de données opérationnelle de la police nationale

Statistiques sur les personnes mises en cause extraites du Système de traitement des infractions constatées (STIC) de la police nationale		2008	2009	2010	2011	2012
Tout homme majeur mis en cause pour Vols violents avec armes Nombres estimés à partir de l'extraction du STIC*		2 899	3 308	2 862	2 428	2 319
En %		*100,0*	*100,0*	*100,0*	*100,0*	*100,0*
Hommes majeurs de nationalité française mis en cause pour Vols violents avec armes	Nombres estimés*	2 551	2 849	2 485	2 060	1 983
	En %	*88,0*	*86,1*	*86,8*	*84,8*	*85,5*
Hommes majeurs de nationalité étrangère mis en cause pour Vols violents avec armes	Nombres estimés*	345	454	377	361	331
	En %	*11,9*	*13,7*	*13,2*	*14,9*	*14,3*
Roumanie et Europe balkanique *(Albanie, Bulgarie, ex-Yougoslavie)*	Nombres estimés*	14	22	26	19	16
	En %	*0,5*	*0,6*	*0,9*	*0,8*	*0,7*
Dont **Roumanie**	Nombres estimés*	6	3	16	12	6
	En %	*0,2*	*0,1*	*0,5*	*0,5*	*0,3*
Dont **Ex-Yougoslavie**	Nombres estimés*	8	17	9	5	9
	En %	*0,3*	*0,5*	*0,3*	*0,2*	*0,4*
Afrique du Nord *(Maroc, Algérie, Tunisie, Libye, Egypte)*	Nombres estimés*	163	227	181	186	188
	En %	*5,6*	*6,9*	*6,3*	*7,7*	*8,1*
Dont **Algérie**	Nombres estimés*	79	103	75	63	81
	En %	*2,7*	*3,1*	*2,6*	*2,6*	*3,5*
Dont **Maroc**	Nombres estimés*	62	77	68	78	64
	En %	*2,1*	*2,3*	*2,4*	*3,2*	*2,8*
Dont **Tunisie**	Nombres estimés*	18	42	33	42	40
	En %	*0,6*	*1,3*	*1,2*	*1,7*	*1,7*
Pays issus des Républiques de l'ex-URSS *(Dont Géorgie, Russie, Arménie)*	Nombres estimés*	20	12	13	20	22
	En %	*0,7*	*0,4*	*0,5*	*0,8*	*0,9*
Dont **Géorgie**	Nombres estimés*	5	1	2	2	1
	En %	*0,2*	*0,0*	*0,1*	*0,1*	*0,0*
Autres nationalités	Nombres estimés*	148	194	157	137	105
	En %	*5,1*	*5,9*	*5,5*	*5,6*	*4,5*
Hommes majeurs mis en cause pour Vols violents avec armes dont la nationalité n'est pas renseignée**	Nombres estimés*	3	5	0	7	6

Champ : France métropolitaine, Police Nationale *Source : STIC, DCPJ – Traitements ONDRP (version 18/09/2013)*

** Ces nombres sont affichés en gris clairs car ils ne sont pas des exploitables en tant que tels. Ils servent à estimer des parts qui sont considérées par l'ONDRP comme exploitables car, pour celles qui sont comparables, elles sont suffisamment proches, voire très proches de celles mesurées à partir de l'état 4001. Par ailleurs, à une unité près, il est possible que la somme des arrondis diffère de l'arrondi de la somme.*

*** Pour certaines personnes enregistrées comme mises en cause dans le STIC, l'âge n'est pas renseigné.*

Tableau HOM-MAJ.9 Répartition selon la tranche d'âge des Hommes majeurs mis en cause pour Vols violents sans arme par la police nationale en France métropolitaine de 2008 à 2012 telle qu'estimée à partir d'extractions du STIC, la base de données opérationnelle de la police nationale

Statistiques sur les personnes mises en cause extraites du Système de traitement des infractions constatées (STIC) de la police nationale		2008	2009	2010	2011	2012
Tout homme majeur mis en cause pour Vols violents sans arme	Nombres estimés à partir de l'extraction du STIC*	5 665	5 966	5 962	5 908	5 564
	En %	*100,0*	*100,0*	*100,0*	*100,0*	*100,0*
Hommes majeurs de nationalité française mis en cause pour Vols violents sans arme	Nombres estimés*	4 699	4 844	4 748	4 503	4 018
	En %	*83,0*	*81,2*	*79,6*	*76,2*	*72,2*
Hommes majeurs de nationalité étrangère mis en cause pour Vols violents sans arme	Nombres estimés*	959	1 111	1 209	1 394	1 533
	En %	*16,9*	*18,6*	*20,3*	*23,6*	*27,6*
Roumanie et Europe balkanique *(Albanie, Bulgarie, ex-Yougoslavie)*	Nombres estimés*	74	114	117	157	139
	En %	*1,3*	*1,9*	*2,0*	*2,7*	*2,5*
Dont **Roumanie**	Nombres estimés*	52	89	94	132	97
	En %	*0,9*	*1,5*	*1,6*	*2,2*	*1,7*
Dont **Ex-Yougoslavie**	Nombres estimés*	14	15	16	12	25
	En %	*0,2*	*0,3*	*0,3*	*0,2*	*0,5*
Afrique du Nord *(Maroc, Algérie, Tunisie, Libye, Egypte)*	Nombres estimés*	484	523	577	775	891
	En %	*8,6*	*8,8*	*9,7*	*13,1*	*16,0*
Dont **Algérie**	Nombres estimés*	185	179	237	225	230
	En %	*3,3*	*3,0*	*4,0*	*3,8*	*4,1*
Dont **Maroc**	Nombres estimés*	201	215	214	234	226
	En %	*3,6*	*3,6*	*3,6*	*4,0*	*4,1*
Dont **Tunisie**	Nombres estimés*	88	117	113	270	368
	En %	*1,6*	*2,0*	*1,9*	*4,6*	*6,6*
Pays issus des Républiques de l'ex-URSS *(Dont Géorgie, Russie, Arménie)*	Nombres estimés*	32	34	24	28	33
	En %	*0,6*	*0,6*	*0,4*	*0,5*	*0,6*
Dont **Géorgie**	Nombres estimés*	3	4	4	3	13
	En %	*0,0*	*0,1*	*0,1*	*0,1*	*0,2*
Autres nationalités	Nombres estimés*	369	439	492	434	470
	En %	*6,5*	*7,4*	*8,3*	*7,3*	*8,5*
Hommes majeurs mis en cause pour Vols violents sans arme dont la nationalité n'est pas renseignée**	Nombres estimés*	6	12	5	11	13

Champ : France métropolitaine, Police Nationale *Source : STIC, DCPJ – Traitements ONDRP (version 18/09/2013)*

** Ces nombres sont affichés en gris clairs car ils ne sont pas des exploitables en tant que tels. Ils servent à estimer des parts qui sont considérées par l'ONDRP comme exploitables car, pour celles qui sont comparables, elles sont suffisamment proches, voire très proches de celles mesurées à partir de l'état 4001. Par ailleurs, à une unité près, il est possible que la somme des arrondis diffère de l'arrondi de la somme.*

*** Pour certaines personnes enregistrées comme mises en cause dans le STIC, l'âge n'est pas renseigné.*

Tableau FEM-MIN.1 Répartition selon la nationalité des Femmes mineures mises en cause pour Vols par la police nationale en France métropolitaine de 2008 à 2012 telle qu'estimée à partir d'extractions du STIC, la base de données opérationnelle de la police nationale

Statistiques sur les personnes mises en cause extraites du Système de traitement des infractions constatées (STIC) de la police nationale		2008	2009	2010	2011	2012
Toute femme mineure mise en cause pour Vols Nombres estimés à partir de l'extraction du STIC*		10 829	12 609	13 947	12 714	11 779
En %		*100,0*	*100,0*	*100,0*	*100,0*	*100,0*
Femmes mineures de nationalité française mises en cause pour Vols	Nombres estimés*	9 034	10 024	10 344	8 526	8 080
	En %	*83,4*	*79,5*	*74,2*	*67,1*	*68,6*
Femmes mineures de nationalité étrangère mises en cause pour Vols	Nombres estimés*	1 780	2 558	3 583	4 162	3 666
	En %	*16,4*	*20,3*	*25,7*	*32,7*	*31,1*
Roumanie et Europe balkanique *(Albanie, Bulgarie, ex-Yougoslavie)*	Nombres estimés*	1 107	1 860	2 893	3 487	3 089
	En %	*10,2*	*14,8*	*20,7*	*27,4*	*26,2*
Dont **Roumanie**	Nombres estimés*	357	754	1 235	1 828	1 635
	En %	*3,3*	*6,0*	*8,9*	*14,4*	*13,9*
Dont **Ex-Yougoslavie**	Nombres estimés*	733	1 089	1 638	1 635	1 423
	En %	*6,8*	*8,6*	*11,7*	*12,9*	*12,1*
Afrique du Nord *(Maroc, Algérie, Tunisie, Libye, Egypte)*	Nombres estimés*	186	205	160	152	140
	En %	*1,7*	*1,6*	*1,1*	*1,2*	*1,2*
Dont **Algérie**	Nombres estimés*	105	125	82	84	82
	En %	*1,0*	*1,0*	*0,6*	*0,7*	*0,7*
Dont **Maroc**	Nombres estimés*	64	71	65	55	50
	En %	*0,6*	*0,6*	*0,5*	*0,4*	*0,4*
Dont **Tunisie**	Nombres estimés*	17	10	13	13	8
	En %	*0,2*	*0,1*	*0,1*	*0,1*	*0,1*
Pays issus des Républiques de l'ex-URSS *(Dont Géorgie, Russie, Arménie)*	Nombres estimés*	51	48	72	58	56
	En %	*0,5*	*0,4*	*0,5*	*0,5*	*0,5*
Dont **Géorgie**	Nombres estimés*	4	5	4	3	5
	En %	*0,0*	*0,0*	*0,0*	*0,0*	*0,0*
Autres nationalités	Nombres estimés*	436	445	458	465	382
	En %	*4,0*	*3,5*	*3,3*	*3,7*	*3,2*
Femmes mineures mises en cause pour Vols dont la nationalité n'est pas renseignée**	Nombres estimés*	14	27	21	26	33

Champ : France métropolitaine, Police Nationale *Source : STIC, DCPJ – Traitements ONDRP (version 18/09/2013)*

** Ces nombres sont affichés en gris clairs car ils ne sont pas des exploitables en tant que tels. Ils servent à estimer des parts qui sont considérées par l'ONDRP comme exploitables car, pour celles qui sont comparables, elles sont suffisamment proches, voire très proches de celles mesurées à partir de l'état 4001. Par ailleurs, à une unité près, il est possible que la somme des arrondis diffère de l'arrondi de la somme.*

*** Pour certaines personnes enregistrées comme mises en cause dans le STIC, l'âge n'est pas renseigné.*

Tableau FEM-MIN.2 Répartition selon la nationalité des Femmes mineures mises en cause pour Vols sans violence *(hors vol à l'étalage)* par la police nationale en France métropolitaine de 2008 à 2012 telle qu'estimée à partir d'extractions du STIC, la base de données opérationnelle de la police nationale

Statistiques sur les personnes mises en cause extraites du Système de traitement des infractions constatées (STIC) de la police nationale		2008	2009	2010	2011	2012
Toute femme mineure mise en cause pour Vols sans violence *(hors vol à l'étalage)*	Nombres estimés à partir de l'extraction du STIC*	2 965	3 529	4 554	4 823	4 432
En %		***100,0***	***100,0***	***100,0***	***100,0***	***100,0***
Femmes mineures de nationalité française mises en cause pour vols sans Violence *(hors vol à l'étalage)*	Nombres estimés*	1 968	1 972	2 042	1 719	1 669
	En %	***66,4***	***55,9***	***44,8***	***35,6***	***37,7***
Femmes mineures de nationalité étrangère mises en cause pour Vols sans violence *(hors vol à l'étalage)*	Nombres estimés*	988	1 537	2 499	3 088	2 738
	En %	***33,3***	***43,6***	***54,9***	***64,0***	***61,8***
Roumanie et Europe balkanique *(Albanie, Bulgarie, ex-Yougoslavie)*	Nombres estimés*	814	1 371	2 306	2 897	2 621
	En %	***27,4***	***38,8***	***50,6***	***60,1***	***59,1***
Dont **Roumanie**	Nombres estimés*	101	300	696	1 291	1 229
	En %	***3,4***	***8,5***	***15,3***	***26,8***	***27,7***
Dont **Ex-Yougoslavie**	Nombres estimés*	703	1 062	1 606	1 592	1 379
	En %	***23,7***	***30,1***	***35,3***	***33,0***	***31,1***
Afrique du Nord *(Maroc, Algérie, Tunisie, Libye, Egypte)*	Nombres estimés*	44	36	27	26	22
	En %	***1,5***	***1,0***	***0,6***	***0,5***	***0,5***
Dont **Algérie**	Nombres estimés*	29	21	15	12	9
	En %	***1,0***	***0,6***	***0,3***	***0,2***	***0,2***
Dont **Maroc**	Nombres estimés*	10	12	11	11	12
	En %	***0,3***	***0,3***	***0,2***	***0,2***	***0,3***
Dont **Tunisie**	Nombres estimés*	6	3	1	2	2
	En %	***0,2***	***0,1***	***0,1 <***	***0,1 <***	***0,1 <***
Pays issus des Républiques de l'ex-URSS *(Dont Géorgie, Russie, Arménie)*	Nombres estimés*	6	2	12	2	1
	En %	***0,2***	***0,1***	***0,3***	***0,1 <***	***0,1 <***
Dont **Géorgie**	Nombres estimés*	0	0	2	1	0
	En %	***0,0***	***0,0***	***0,1 <***	***0,1 <***	***0,0***
Autres nationalités	Nombres estimés*	124	129	154	164	94
	En %	***4,2***	***3,6***	***3,4***	***3,4***	***2,1***
Femmes mineures mises en cause pour Vols sans violence *(hors vol à l'étalage)* dont la nationalité n'est pas renseignée**	Nombres estimés*	10	20	13	16	25

Champ : France métropolitaine, Police Nationale *Source : STIC, DCPJ – Traitements ONDRP (version 18/09/2013)*

** Ces nombres sont affichés en gris clairs car ils ne sont pas des exploitables en tant que tels. Ils servent à estimer des parts qui sont considérées par l'ONDRP comme exploitables car, pour celles qui sont comparables, elles sont suffisamment proches, voire très proches de celles mesurées à partir de l'état 4001. Par ailleurs, à une unité près, il est possible que la somme des arrondis diffère de l'arrondi de la somme.*

*** Pour certaines personnes enregistrées comme mises en cause dans le STIC, l'âge n'est pas renseigné.*

Tableau FEM-MIN.3 Répartition selon la nationalité des Femmes mineures mises en cause pour Vols liés aux véhicules à moteur par la police nationale en France métropolitaine de 2008 à 2012 telle qu'estimée à partir d'extractions du STIC, la base de données opérationnelle de la police nationale

Statistiques sur les personnes mises en cause extraites du Système de traitement des infractions constatées (STIC) de la police nationale		2008	2009	2010	2011	2012
Toute femme mineure mise en cause pour Vols liés aux véhicules à moteur Nombres estimés à partir de l'extraction du STIC*		353	285	299	243	365
En %		*100,0*	*100,0*	*100,0*	*100,0*	*100,0*
Femmes mineures de nationalité française mises en cause pour Vols liés aux véhicules à moteur	Nombres estimés*	340	269	291	235	356
	En %	*96,3*	*94,5*	*97,3*	*96,7*	*97,5*
Femmes mineures de nationalité étrangère mises en cause pour Vols liés aux véhicules à moteur	Nombres estimés*	13	16	8	8	9
	En %	*3,7*	*5,5*	*2,7*	*3,3*	*2,5*
Roumanie et Europe balkanique *(Albanie, Bulgarie, ex-Yougoslavie)*	Nombres estimés*	5	3	3	4	5
	En %	*1,3*	*1,1*	*0,8*	*1,6*	*1,4*
Dont **Roumanie**	Nombres estimés*	2	3	1	4	5
	En %	*0,6*	*1,1*	*0,2*	*1,6*	*1,4*
Dont **Ex-Yougoslavie**	Nombres estimés*	3	0	2	0	0
	En %	*0,7*	*0,0*	*0,7*	*0,0*	*0,0*
Afrique du Nord *(Maroc, Algérie, Tunisie, Libye, Egypte)*	Nombres estimés*	2	5	4	3	2
	En %	*0,5*	*1,7*	*1,2*	*1,2*	*0,4*
Dont **Algérie**	Nombres estimés*	1	3	2	3	2
	En %	*0,1*	*1,0*	*0,7*	*1,2*	*0,4*
Dont **Maroc**	Nombres estimés*	1	0	2	0	0
	En %	*0,4*	*0,0*	*0,5*	*0,0*	*0,0*
Dont **Tunisie**	Nombres estimés*	0	2	0	0	0
	En %	*0,0*	*0,7*	*0,0*	*0,0*	*0,0*
Pays issus des Républiques de l'ex-URSS *(Dont Géorgie, Russie, Arménie)*	Nombres estimés*	0	0	0	0	0
	En %	*0,0*	*0,0*	*0,0*	*0,0*	*0,0*
Dont **Géorgie**	Nombres estimés*	0	0	0	0	0
	En %	*0,0*	*0,0*	*0,0*	*0,0*	*0,0*
Autres nationalités	Nombres estimés*	7	8	2	1	3
	En %	*1,9*	*2,8*	*0,7*	*0,4*	*0,7*
Femmes mineures mises en cause pour Vols liés aux véhicules à moteur dont la nationalité n'est pas renseignée**	Nombres estimés*	0	0	0	0	0

Champ : France métropolitaine, Police Nationale *Source : STIC, DCPJ – Traitements ONDRP (version 18/09/2013)*

** Ces nombres sont affichés en gris clairs car ils ne sont pas des exploitables en tant que tels. Ils servent à estimer des parts qui sont considérées par l'ONDRP comme exploitables car, pour celles qui sont comparables, elles sont suffisamment proches, voire très proches de celles mesurées à partir de l'état 4001. Par ailleurs, à une unité près, il est possible que la somme des arrondis diffère de l'arrondi de la somme.*

*** Pour certaines personnes enregistrées comme mises en cause dans le STIC, l'âge n'est pas renseigné.*

Tableau FEM-MIN.4 Répartition selon la nationalité des Femmes mineures mises en cause pour Vols avec effraction, escalade ou fausses clés par la police nationale en France métropolitaine de 2008 à 2012 telle qu'estimée à partir d'extractions du STIC, la base de données opérationnelle de la police nationale

Statistiques sur les personnes mises en cause extraites du Système de traitement des infractions constatées (STIC) de la police nationale		2008	2009	2010	2011	2012
Toute femme mineure mise en cause pour Vols avec effraction, escalade ou fausses clés Nombres estimés à partir de l'extraction du STIC*		598	739	845	837	646
En %		*100,0*	*100,0*	*100,0*	*100,0*	*100,0*
Femmes mineures de nationalité française mises en cause pour Vols avec effraction, escalade ou fausses clés	Nombres estimés*	291	280	312	223	251
	En %	*48,7*	*37,8*	*36,9*	*26,7*	*38,9*
Femmes mineures de nationalité étrangère mises en cause pour Vols avec effraction, escalade ou fausses clés	Nombres estimés*	302	445	528	602	384
	En %	*50,5*	*60,1*	*62,5*	*71,9*	*59,4*
Roumanie et Europe balkanique *(Albanie, Bulgarie, ex-Yougoslavie)*	Nombres estimés*	209	364	415	472	335
	En %	*34,9*	*49,3*	*49,1*	*56,4*	*51,9*
Dont **Roumanie**	Nombres estimés*	11	14	40	24	24
	En %	*1,8*	*1,9*	*4,7*	*2,9*	*3,7*
Dont **Ex-Yougoslavie**	Nombres estimés*	198	350	376	445	312
	En %	*33,0*	*47,3*	*44,4*	*53,1*	*48,2*
Afrique du Nord *(Maroc, Algérie, Tunisie, Libye, Egypte)*	Nombres estimés*	16	3	2	2	1
	En %	*2,6*	*0,4*	*0,2*	*0,2*	*0,2*
Dont **Algérie**	Nombres estimés*	14	1	0	0	1
	En %	*2,3*	*0,1*	*0,0*	*0,0*	*0,1*
Dont **Maroc**	Nombres estimés*	2	2	2	1	1
	En %	*0,3*	*0,3*	*0,2*	*0,1*	*0,1*
Dont **Tunisie**	Nombres estimés*	0	0	0	1	0
	En %	*0,0*	*0,0*	*0,0*	*0,1*	*0,0*
Pays issus des Républiques de l'ex-URSS *(Dont Géorgie, Russie, Arménie)*	Nombres estimés*	1	0	3	0	1
	En %	*0,2*	*0,0*	*0,4*	*0,0*	*0,2*
Dont **Géorgie**	Nombres estimés*	0	0	1	0	0
	En %	*0,0*	*0,0*	*0,1*	*0,0*	*0,0*
Autres nationalités	Nombres estimés*	77	77	108	128	47
	En %	*12,8*	*10,5*	*12,8*	*15,3*	*7,2*
Femmes mineures mises en cause pour Vols avec effraction, escalade ou fausses clés dont la nationalité n'est pas renseignée**	Nombres estimés*	5	15	5	12	11

Champ : France métropolitaine, Police Nationale *Source : STIC, DCPJ – Traitements ONDRP (version 18/09/2013)*

** Ces nombres sont affichés en gris clairs car ils ne sont pas des exploitables en tant que tels. Ils servent à estimer des parts qui sont considérées par l'ONDRP comme exploitables car, pour celles qui sont comparables, elles sont suffisamment proches, voire très proches de celles mesurées à partir de l'état 4001. Par ailleurs, à une unité près, il est possible que la somme des arrondis diffère de l'arrondi de la somme.*

*** Pour certaines personnes enregistrées comme mises en cause dans le STIC, l'âge n'est pas renseigné.*

Tableau FEM-MIN.5 Répartition selon la nationalité des Femmes mineures mises en cause pour Vols à la tire par la police nationale en France métropolitaine de 2008 à 2012 telle qu'estimée à partir d'extractions du STIC, la base de données opérationnelle de la police nationale

Statistiques sur les personnes mises en cause extraites du Système de traitement des infractions constatées (STIC) de la police nationale		2008	2009	2010	2011	2012
Toute femme mineure mise en cause pour Vols à la tire Nombres estimés à partir de l'extraction du STIC*		511	755	1 252	1 548	1 517
En %		*100,0*	*100,0*	*100,0*	*100,0*	*100,0*
Femmes mineures de nationalité française mises en cause pour Vols à la tire	Nombres estimés*	51	59	61	57	57
	En %	*9,9*	*7,8*	*4,9*	*3,7*	*3,7*
Femmes mineures de nationalité étrangère mises en cause pour Vols à la tire	Nombres estimés*	459	694	1 186	1 488	1 454
	En %	*89,7*	*91,9*	*94,7*	*96,1*	*95,9*
Roumanie et Europe balkanique *(Albanie, Bulgarie, ex-Yougoslavie)*	Nombres estimés*	446	683	1 182	1 485	1 445
	En %	*87,2*	*90,4*	*94,4*	*95,9*	*95,3*
Dont **Roumanie**	Nombres estimés*	37	66	187	505	544
	En %	*7,2*	*8,7*	*14,9*	*32,6*	*35,8*
Dont **Ex-Yougoslavie**	Nombres estimés*	405	611	992	974	893
	En %	*79,3*	*80,9*	*79,2*	*62,9*	*58,8*
Afrique du Nord *(Maroc, Algérie, Tunisie, Libye, Egypte)*	Nombres estimés*	2	3	0	1	3
	En %	*0,4*	*0,4*	*0,0*	*0,1*	*0,2*
Dont **Algérie**	Nombres estimés*	2	2	0	0	0
	En %	*0,4*	*0,3*	*0,0*	*0,0*	*0,0*
Dont **Maroc**	Nombres estimés*	0	1	0	1	2
	En %	*0,0*	*0,1*	*0,0*	*0,0*	*0,1*
Dont **Tunisie**	Nombres estimés*	0	0	0	0	1
	En %	*0,0*	*0,0*	*0,0*	*0,0*	*0,1*
Pays issus des Républiques de l'ex-URSS *(Dont Géorgie, Russie, Arménie)*	Nombres estimés*	1	1	0	0	0
	En %	*0,2*	*0,1*	*0,0*	*0,0*	*0,0*
Dont **Géorgie**	Nombres estimés*	0	0	0	0	0
	En %	*0,0*	*0,0*	*0,0*	*0,0*	*0,0*
Autres nationalités	Nombres estimés*	10	8	4	3	6
	En %	*1,9*	*1,0*	*0,3*	*0,2*	*0,4*
Femmes mineures mises en cause pour Vols à la tire dont la nationalité n'est pas renseignée**	Nombres estimés*	2	2	5	3	6

Champ : France métropolitaine, Police Nationale *Source : STIC, DCPJ – Traitements ONDRP (version 18/09/2013)*

** Ces nombres sont affichés en gris clairs car ils ne sont pas des exploitables en tant que tels. Ils servent à estimer des parts qui sont considérées par l'ONDRP comme exploitables car, pour celles qui sont comparables, elles sont suffisamment proches, voire très proches de celles mesurées à partir de l'état 4001. Par ailleurs, à une unité près, il est possible que la somme des arrondis diffère de l'arrondi de la somme.*

*** Pour certaines personnes enregistrées comme mises en cause dans le STIC, l'âge n'est pas renseigné.*

Tableau FEM-MIN.6 Répartition selon la nationalité des Femmes mineures mises en cause pour Vols à l'étalage par la police nationale en France métropolitaine de 2008 à 2012 telle qu'estimée à partir d'extractions du STIC, la base de données opérationnelle de la police nationale

Statistiques sur les personnes mises en cause extraites du Système de traitement des infractions constatées (STIC) de la police nationale		2008	2009	2010	2011	2012
Toute femme mineure mise en cause pour Vols à l'étalage Nombres estimés à partir de l'extraction du STIC*		7 247	8 228	8 410	6 856	6 523
En %		*100,0*	*100,0*	*100,0*	*100,0*	*100,0*
Femmes mineures de nationalité française mises en cause pour Vols à l'étalage	Nombres estimés*	6 499	7 359	7 542	6 015	5 761
	En %	*89,7*	*89,4*	*89,7*	*87,7*	*88,3*
Femmes mineures de nationalité étrangère mises en cause pour Vols à l'étalage	Nombres estimés*	745	864	860	831	756
	En %	*10,3*	*10,5*	*10,2*	*12,1*	*11,6*
Roumanie et Europe balkanique *(Albanie, Bulgarie, ex-Yougoslavie)*	Nombres estimés*	277	368	397	403	337
	En %	*3,8*	*4,5*	*4,7*	*5,9*	*5,2*
Dont **Roumanie**	Nombres estimés*	249	335	352	354	285
	En %	*3,4*	*4,1*	*4,2*	*5,2*	*4,4*
Dont **Ex-Yougoslavie**	Nombres estimés*	20	27	29	37	34
	En %	*0,3*	*0,3*	*0,3*	*0,5*	*0,5*
Afrique du Nord *(Maroc, Algérie, Tunisie, Libye, Egypte)*	Nombres estimés*	131	152	118	100	102
	En %	*1,8*	*1,8*	*1,4*	*1,5*	*1,6*
Dont **Algérie**	Nombres estimés*	71	93	57	59	65
	En %	*1,0*	*1,1*	*0,7*	*0,9*	*1,0*
Dont **Maroc**	Nombres estimés*	50	54	50	32	32
	En %	*0,7*	*0,7*	*0,6*	*0,5*	*0,5*
Dont **Tunisie**	Nombres estimés*	10	6	12	9	4
	En %	*0,1*	*0,1*	*0,1*	*0,1*	*0,1*
Pays issus des Républiques de l'ex-URSS *(Dont Géorgie, Russie, Arménie)*	Nombres estimés*	45	43	59	55	51
	En %	*0,6*	*0,5*	*0,7*	*0,8*	*0,8*
Dont **Géorgie**	Nombres estimés*	4	5	2	2	3
	En %	*0,0*	*0,1*	*0,0*	*0,0*	*0,0*
Autres nationalités	Nombres estimés*	293	302	287	273	267
	En %	*4,0*	*3,7*	*3,4*	*4,0*	*4,1*
Femmes mineures mises en cause pour Vols à l'étalage dont la nationalité n'est pas renseignée**	Nombres estimés*	3	5	8	10	7

Champ : France métropolitaine, Police Nationale *Source : STIC, DCPJ – Traitements ONDRP (version 18/09/2013)*

** Ces nombres sont affichés en gris clairs car ils ne sont pas des exploitables en tant que tels. Ils servent à estimer des parts qui sont considérées par l'ONDRP comme exploitables car, pour celles qui sont comparables, elles sont suffisamment proches, voire très proches de celles mesurées à partir de l'état 4001. Par ailleurs, à une unité près, il est possible que la somme des arrondis diffère de l'arrondi de la somme.*

*** Pour certaines personnes enregistrées comme mises en cause dans le STIC, l'âge n'est pas renseigné.*

Tableau FEM-MIN.7 Répartition selon la nationalité des Femmes mineures mis en cause pour Vols avec violences par la police nationale en France métropolitaine de 2008 à 2012 telle qu'estimée à partir d'extractions du STIC, la base de données opérationnelle de la police nationale

Statistiques sur les personnes mises en cause extraites du Système de traitement des infractions constatées (STIC) de la police nationale		2008	2009	2010	2011	2012
Toute femme mineure mise en cause pour Vols avec violences Nombres estimés à partir de l'extraction du STIC*		616	852	984	1 035	824
En %		*100,0*	*100,0*	*100,0*	*100,0*	*100,0*
Femmes mineures de nationalité française mises en cause pour Vols avec violences	Nombres estimés*	567	693	761	792	651
	En %	*92,1*	*81,4*	*77,3*	*76,5*	*78,9*
Femmes mineures de nationalité étrangère mises en cause pour Vols avec violences	Nombres estimés*	48	157	223	243	173
	En %	*7,7*	*18,4*	*22,7*	*23,5*	*20,9*
Roumanie et Europe balkanique *(Albanie, Bulgarie, ex-Yougoslavie)*	Nombres estimés*	17	122	190	187	132
	En %	*2,8*	*14,3*	*19,3*	*18,1*	*16,0*
Dont **Roumanie**	Nombres estimés*	8	120	187	182	122
	En %	*1,3*	*14,0*	*19,0*	*17,6*	*14,7*
Dont **Ex-Yougoslavie**	Nombres estimés*	10	0	3	6	10
	En %	*1,5*	*0,0*	*0,3*	*0,5*	*1,2*
Afrique du Nord *(Maroc, Algérie, Tunisie, Libye, Egypte)*	Nombres estimés*	11	18	16	26	16
	En %	*1,8*	*2,1*	*1,6*	*2,5*	*1,9*
Dont **Algérie**	Nombres estimés*	6	12	11	13	9
	En %	*1,0*	*1,3*	*1,1*	*1,2*	*1,0*
Dont **Maroc**	Nombres estimés*	5	5	5	12	6
	En %	*0,7*	*0,6*	*0,5*	*1,2*	*0,7*
Dont **Tunisie**	Nombres estimés*	1	1	0	2	2
	En %	*0,1*	*0,1*	*0,0*	*0,1*	*0,2*
Pays issus des Républiques de l'ex-URSS *(Dont Géorgie, Russie, Arménie)*	Nombres estimés*	0	3	1	1	4
	En %	*0,0*	*0,4*	*0,1*	*0,1*	*0,5*
Dont **Géorgie**	Nombres estimés*	0	0	1	0	2
	En %	*0,0*	*0,0*	*0,1*	*0,0*	*0,2*
Autres nationalités	Nombres estimés*	19	15	17	28	21
	En %	*3,1*	*1,7*	*1,7*	*2,7*	*2,5*
Femmes mineures mises en cause pour Vols avec violences dont la nationalité n'est pas renseignée**	Nombres estimés*	1	2	0	0	1

Champ : France métropolitaine, Police Nationale *Source : STIC, DCPJ – Traitements ONDRP (version 18/09/2013)*

** Ces nombres sont affichés en gris clairs car ils ne sont pas des exploitables en tant que tels. Ils servent à estimer des parts qui sont considérées par l'ONDRP comme exploitables car, pour celles qui sont comparables, elles sont suffisamment proches, voire très proches de celles mesurées à partir de l'état 4001. Par ailleurs, à une unité près, il est possible que la somme des arrondis diffère de l'arrondi de la somme.*

*** Pour certaines personnes enregistrées comme mises en cause dans le STIC, l'âge n'est pas renseigné.*

Tableau FEM-MIN.8 Répartition selon la nationalité des Femmes mineures mis en cause pour Vols violents avec armes par la police nationale en France métropolitaine de 2008 à 2012 telle qu'estimée à partir d'extractions du STIC, la base de données opérationnelle de la police nationale

Statistiques sur les personnes mises en cause extraites du Système de traitement des infractions constatées (STIC) de la police nationale		2008	2009	2010	2011	2012
Toute femme mineure mise en cause pour Vols violents avec armes Nombres estimés à partir de l'extraction du STIC*		59	59	56	57	52
En %		*100,0*	*100,0*	*100,0*	*100,0*	*100,0*
Femmes mineures de nationalité française mises en cause pour Vols violents avec armes	Nombres estimés*	53	58	55	55	48
	En %	*89,9*	*98,1*	*98,2*	*96,8*	*92,3*
Femmes mineures de nationalité étrangère mises en cause pour Vols violents avec armes	Nombres estimés*	6	1	1	2	4
	En %	*10,1*	*1,9*	*1,8*	*3,2*	*7,7*
Roumanie et Europe balkanique *(Albanie, Bulgarie, ex-Yougoslavie)*	Nombres estimés*	0	1	0	0	2
	En %	*0,0*	*1,7*	*0,0*	*0,0*	*3,9*
Dont **Roumanie**	Nombres estimés*	0	1	0	0	0
	En %	*0,0*	*1,7*	*0,0*	*0,0*	*0,0*
Dont **Ex-Yougoslavie**	Nombres estimés*	0	0	0	0	2
	En %	*0,0*	*0,0*	*0,0*	*0,0*	*3,9*
Afrique du Nord *(Maroc, Algérie, Tunisie, Libye, Egypte)*	Nombres estimés*	0	0	1	1	0
	En %	*0,0*	*0,2*	*1,8*	*0,9*	*0,0*
Dont **Algérie**	Nombres estimés*	0	0	1	0	0
	En %	*0,0*	*0,0*	*1,8*	*0,0*	*0,0*
Dont **Maroc**	Nombres estimés*	0	0	0	1	0
	En %	*0,0*	*0,2*	*0,0*	*0,9*	*0,0*
Dont **Tunisie**	Nombres estimés*	0	0	0	0	0
	En %	*0,0*	*0,0*	*0,0*	*0,0*	*0,0*
Pays issus des Républiques de l'ex-URSS *(Dont Géorgie, Russie, Arménie)*	Nombres estimés*	0	0	0	0	0
	En %	*0,0*	*0,0*	*0,0*	*0,0*	*0,0*
Dont **Géorgie**	Nombres estimés*	0	0	0	0	0
	En %	*0,0*	*0,0*	*0,0*	*0,0*	*0,0*
Autres nationalités	Nombres estimés*	6	0	0	1	2
	En %	*10,1*	*0,0*	*0,0*	*2,3*	*3,9*
Femmes mineures mises en cause pour Vols violents avec armes dont la nationalité n'est pas renseignée**	Nombres estimés*	0	0	0	0	0

Champ : France métropolitaine, Police Nationale *Source : STIC, DCPJ – Traitements ONDRP (version 18/09/2013)*

** Ces nombres sont affichés en gris clairs car ils ne sont pas des exploitables en tant que tels. Ils servent à estimer des parts qui sont considérées par l'ONDRP comme exploitables car, pour celles qui sont comparables, elles sont suffisamment proches, voire très proches de celles mesurées à partir de l'état 4001. Par ailleurs, à une unité près, il est possible que la somme des arrondis diffère de l'arrondi de la somme.*

*** Pour certaines personnes enregistrées comme mises en cause dans le STIC, l'âge n'est pas renseigné.*

Tableau FEM-MIN.9 Répartition selon la nationalité des Femmes mineures mis en cause pour Vols violents sans arme par la police nationale en France métropolitaine de 2008 à 2012 telle qu'estimée à partir d'extractions du STIC, la base de données opérationnelle de la police nationale

Statistiques sur les personnes mises en cause extraites du Système de traitement des infractions constatées (STIC) de la police nationale		2008	2009	2010	2011	2012
Toute femme mineure mise en cause pour Vols violents sans arme Nombres estimés à partir de l'extraction du STIC*		556	793	928	978	772
En %		*100,0*	*100,0*	*100,0*	*100,0*	*100,0*
Femmes mineures de nationalité française mises en cause pour Vols violents sans arme	Nombres estimés*	514	635	705	737	603
	En %	*92,4*	*80,1*	*76,0*	*75,3*	*78,0*
Femmes mineures de nationalité étrangère mises en cause pour Vols violents sans arme	Nombres estimés*	42	156	222	241	169
	En %	*7,5*	*19,6*	*24,0*	*24,7*	*21,8*
Roumanie et Europe balkanique *(Albanie, Bulgarie, ex-Yougoslavie)*	Nombres estimés*	17	121	190	187	130
	En %	*3,1*	*15,2*	*20,5*	*19,2*	*16,8*
Dont **Roumanie**	Nombres estimés*	8	119	187	182	122
	En %	*1,4*	*15,0*	*20,2*	*18,6*	*15,7*
Dont **Ex-Yougoslavie**	Nombres estimés*	10	0	3	6	8
	En %	*1,7*	*0,0*	*0,3*	*0,6*	*1,0*
Afrique du Nord *(Maroc, Algérie, Tunisie, Libye, Egypte)*	Nombres estimés*	11	18	15	26	16
	En %	*2,0*	*2,2*	*1,6*	*2,6*	*2,1*
Dont **Algérie**	Nombres estimés*	6	12	10	13	9
	En %	*1,1*	*1,5*	*1,0*	*1,3*	*1,1*
Dont **Maroc**	Nombres estimés*	5	5	5	12	6
	En %	*0,8*	*0,6*	*0,5*	*1,2*	*0,8*
Dont **Tunisie**	Nombres estimés*	1	1	0	2	2
	En %	*0,1*	*0,1*	*0,0*	*0,2*	*0,2*
Pays issus des Républiques de l'ex-URSS *(Dont Géorgie, Russie, Arménie)*	Nombres estimés*	0	3	1	1	4
	En %	*0,0*	*0,4*	*0,1*	*0,1*	*0,5*
Dont **Géorgie**	Nombres estimés*	0	0	1	0	2
	En %	*0,0*	*0,0*	*0,1*	*0,0*	*0,3*
Autres nationalités	Nombres estimés*	13	15	17	27	19
	En %	*2,4*	*1,8*	*1,8*	*2,7*	*2,5*
Femmes mineures mises en cause pour Vols violents sans arme dont la nationalité n'est pas renseignée**	Nombres estimés*	1	2	0	0	1

Champ : France métropolitaine, Police Nationale *Source : STIC, DCPJ – Traitements ONDRP (version 18/09/2013)*

** Ces nombres sont affichés en gris clairs car ils ne sont pas des exploitables en tant que tels. Ils servent à estimer des parts qui sont considérées par l'ONDRP comme exploitables car, pour celles qui sont comparables, elles sont suffisamment proches, voire très proches de celles mesurées à partir de l'état 4001. Par ailleurs, à une unité près, il est possible que la somme des arrondis diffère de l'arrondi de la somme.*

*** Pour certaines personnes enregistrées comme mises en cause dans le STIC, l'âge n'est pas renseigné.*

Tableau FEM-MAJ.1 Répartition selon la nationalité des Femmes majeures mises en cause pour Vols par la police nationale en France métropolitaine de 2008 à 2012 telle qu'estimée à partir d'extractions du STIC, la base de données opérationnelle de la police nationale

Statistiques sur les personnes mises en cause extraites du Système de traitement des infractions constatées (STIC) de la police nationale		2008	2009	2010	2011	2012
Toute femme majeure mise en cause pour Vols Nombres estimés à partir de l'extraction du STIC*		20 701	22 934	22 556	21 841	21 150
En %		*100,0*	*100,0*	*100,0*	*100,0*	*100,0*
Femmes majeures de nationalité française mises en cause pour Vols	Nombres estimés*	16 214	17 845	17 062	16 177	15 071
	En %	*78,3*	*77,8*	*75,6*	*74,1*	*71,3*
Femmes majeures de nationalité étrangère mises en cause pour Vols	Nombres estimés*	4 456	5 057	5 467	5 635	6 015
	En %	*21,5*	*22,0*	*24,2*	*25,8*	*28,4*
Roumanie et Europe balkanique *(Albanie, Bulgarie, ex-Yougoslavie)*	Nombres estimés*	1 175	1 423	1 648	1 915	1 968
	En %	*5,7*	*6,2*	*7,3*	*8,8*	*9,3*
Dont **Roumanie**	Nombres estimés*	808	1 105	1 275	1 466	1 422
	En %	*3,9*	*4,8*	*5,7*	*6,7*	*6,7*
Dont **Ex-Yougoslavie**	Nombres estimés*	283	229	272	286	288
	En %	*1,4*	*1,0*	*1,2*	*1,3*	*1,4*
Afrique du Nord *(Maroc, Algérie, Tunisie, Libye, Egypte)*	Nombres estimés*	921	1 036	1 048	1 001	946
	En %	*4,4*	*4,5*	*4,6*	*4,6*	*4,5*
Dont **Algérie**	Nombres estimés*	508	606	592	546	532
	En %	*2,5*	*2,6*	*2,6*	*2,5*	*2,5*
Dont **Maroc**	Nombres estimés*	322	332	350	345	296
	En %	*1,6*	*1,4*	*1,5*	*1,6*	*1,4*
Dont **Tunisie**	Nombres estimés*	87	96	104	104	111
	En %	*0,4*	*0,4*	*0,5*	*0,5*	*0,5*
Pays issus des Républiques de l'ex-URSS *(Dont Géorgie, Russie, Arménie)*	Nombres estimés*	493	611	724	723	804
	En %	*2,4*	*2,7*	*3,2*	*3,3*	*3,8*
Dont **Géorgie**	Nombres estimés*	54	49	91	111	180
	En %	*0,3*	*0,2*	*0,4*	*0,5*	*0,8*
Autres nationalités	Nombres estimés*	1 867	1 987	2 048	1 996	2 298
	En %	*9,0*	*8,7*	*9,1*	*9,1*	*10,9*
Femmes majeures mises en cause pour Vols dont la nationalité n'est pas renseignée**	Nombres estimés*	31	32	27	29	64

Champ : France métropolitaine, Police Nationale *Source : STIC, DCPJ – Traitements ONDRP (version 18/09/2013)*

** Ces nombres sont affichés en gris clairs car ils ne sont pas des exploitables en tant que tels. Ils servent à estimer des parts qui sont considérées par l'ONDRP comme exploitables car, pour celles qui sont comparables, elles sont suffisamment proches, voire très proches de celles mesurées à partir de l'état 4001. Par ailleurs, à une unité près, il est possible que la somme des arrondis diffère de l'arrondi de la somme.*

*** Pour certaines personnes enregistrées comme mises en cause dans le STIC, l'âge n'est pas renseigné.*

Tableau FEM-MAJ.2 Répartition selon la nationalité des Femmes majeures mises en cause pour Vols sans violence *(hors vol à l'étalage)* par la police nationale en France métropolitaine de 2008 à 2012 telle qu'estimée à partir d'extractions du STIC, la base de données opérationnelle de la police nationale

Statistiques sur les personnes mises en cause extraites du Système de traitement des infractions constatées (STIC) de la police nationale		2008	2009	2010	2011	2012
Toute femme majeure mise en cause pour Vols sans violence *(hors vol à l'étalage)*	Nombres estimés à partir de l'extraction du STIC*	7 721	8 276	7 857	7 547	6 973
	En %	*100,0*	*100,0*	*100,0*	*100,0*	*100,0*
Femmes majeures de nationalité française mises en cause pour vols sans Violence *(hors vol à l'étalage)*	Nombres estimés*	6 500	7 040	6 490	6 086	5 494
	En %	*84,2*	*85,1*	*82,6*	*80,6*	*78,8*
Femmes majeures de nationalité étrangère mises en cause pour Vols sans violence *(hors vol à l'étalage)*	Nombres estimés*	1 209	1 226	1 355	1 450	1 461
	En %	*15,7*	*14,8*	*17,2*	*19,2*	*21,0*
Roumanie et Europe balkanique *(Albanie, Bulgarie, ex-Yougoslavie)*	Nombres estimés*	527	450	627	771	888
	En %	*6,8*	*5,4*	*8,0*	*10,2*	*12,7*
Dont **Roumanie**	Nombres estimés*	268	259	407	536	521
	En %	*3,5*	*3,1*	*5,2*	*7,1*	*7,5*
Dont **Ex-Yougoslavie**	Nombres estimés*	228	158	169	156	173
	En %	*3,0*	*1,9*	*2,1*	*2,1*	*2,5*
Afrique du Nord *(Maroc, Algérie, Tunisie, Libye, Egypte)*	Nombres estimés*	276	306	278	270	206
	En %	*3,6*	*3,7*	*3,5*	*3,6*	*3,0*
Dont **Algérie**	Nombres estimés*	145	179	134	121	97
	En %	*1,9*	*2,2*	*1,7*	*1,6*	*1,4*
Dont **Maroc**	Nombres estimés*	107	100	115	113	82
	En %	*1,4*	*1,2*	*1,5*	*1,5*	*1,2*
Dont **Tunisie**	Nombres estimés*	24	27	30	35	27
	En %	*0,3*	*0,3*	*0,4*	*0,5*	*0,4*
Pays issus des Républiques de l'ex-URSS *(Dont Géorgie, Russie, Arménie)*	Nombres estimés*	17	19	27	22	37
	En %	*0,2*	*0,2*	*0,3*	*0,3*	*0,5*
Dont **Géorgie**	Nombres estimés*	0	5	7	4	14
	En %	*0,0*	*0,1*	*0,1*	*0,1*	*0,2*
Autres nationalités	Nombres estimés*	389	451	423	388	331
	En %	*5,0*	*5,5*	*5,4*	*5,1*	*4,7*
Femmes majeures mises en cause pour Vols sans violence *(hors vol à l'étalage)* dont la nationalité n'est pas renseignée**	Nombres estimés*	12	11	12	11	18

Champ : France métropolitaine, Police Nationale *Source : STIC, DCPJ – Traitements ONDRP (version 18/09/2013)*

** Ces nombres sont affichés en gris clairs car ils ne sont pas des exploitables en tant que tels. Ils servent à estimer des parts qui sont considérées par l'ONDRP comme exploitables car, pour celles qui sont comparables, elles sont suffisamment proches, voire très proches de celles mesurées à partir de l'état 4001. Par ailleurs, à une unité près, il est possible que la somme des arrondis diffère de l'arrondi de la somme.*

*** Pour certaines personnes enregistrées comme mises en cause dans le STIC, l'âge n'est pas renseigné.*

Tableau FEM-MAJ.3 Répartition selon la nationalité des Femmes majeures mises en cause pour Vols liés aux véhicules à moteur par la police nationale en France métropolitaine de 2008 à 2012 telle qu'estimée à partir d'extractions du STIC, la base de données opérationnelle de la police nationale

Statistiques sur les personnes mises en cause extraites du Système de traitement des infractions constatées (STIC) de la police nationale		2008	2009	2010	2011	2012
Toute femme majeure mise en cause pour Vols liés aux véhicules à moteur Nombres estimés à partir de l'extraction du STIC*		599	589	531	518	464
En %		***100,0***	***100,0***	***100,0***	***100,0***	***100,0***
Femmes majeures de nationalité française mises en cause pour Vols liés aux véhicules à moteur	Nombres estimés*	556	528	482	477	422
	En %	***92,7***	***89,6***	***90,8***	***92,2***	***90,9***
Femmes majeures de nationalité étrangère mises en cause pour Vols liés aux véhicules à moteur	Nombres estimés*	43	60	49	40	41
	En %	***7,1***	***10,2***	***9,2***	***7,7***	***8,9***
Roumanie et Europe balkanique *(Albanie, Bulgarie, ex-Yougoslavie)*	Nombres estimés*	13	18	16	11	16
	En %	***2,1***	***3,0***	***3,0***	***2,1***	***3,4***
Dont **Roumanie**	Nombres estimés*	11	14	9	8	13
	En %	***1,8***	***2,4***	***1,7***	***1,5***	***2,7***
Dont **Ex-Yougoslavie**	Nombres estimés*	2	2	6	2	3
	En %	***0,3***	***0,3***	***1,1***	***0,4***	***0,6***
Afrique du Nord *(Maroc, Algérie, Tunisie, Libye, Egypte)*	Nombres estimés*	17	11	18	7	10
	En %	***2,8***	***1,9***	***3,3***	***1,4***	***2,0***
Dont **Algérie**	Nombres estimés*	16	7	10	5	4
	En %	***2,6***	***1,1***	***1,9***	***1,0***	***0,9***
Dont **Maroc**	Nombres estimés*	0	4	8	2	6
	En %	***0,0***	***0,6***	***1,4***	***0,4***	***1,2***
Dont **Tunisie**	Nombres estimés*	1	1	0	0	0
	En %	***0,2***	***0,2***	***0,0***	***0,0***	***0,0***
Pays issus des Républiques de l'ex-URSS *(Dont Géorgie, Russie, Arménie)*	Nombres estimés*	0	2	1	3	1
	En %	***0,0***	***0,3***	***0,2***	***0,6***	***0,2***
Dont **Géorgie**	Nombres estimés*	0	0	0	0	0
	En %	***0,0***	***0,0***	***0,0***	***0,0***	***0,0***
Autres nationalités	Nombres estimés*	14	30	15	19	15
	En %	***2,3***	***5,0***	***2,7***	***3,6***	***3,2***
Femmes majeures mises en cause pour Vols liés aux véhicules à moteur dont la nationalité n'est pas renseignée**	Nombres estimés*	1	1	0	1	1

Champ : France métropolitaine, Police Nationale *Source : STIC, DCPJ – Traitements ONDRP (version 18/09/2013)*

** Ces nombres sont affichés en gris clairs car ils ne sont pas des exploitables en tant que tels. Ils servent à estimer des parts qui sont considérées par l'ONDRP comme exploitables car, pour celles qui sont comparables, elles sont suffisamment proches, voire très proches de celles mesurées à partir de l'état 4001. Par ailleurs, à une unité près, il est possible que la somme des arrondis diffère de l'arrondi de la somme.*

*** Pour certaines personnes enregistrées comme mises en cause dans le STIC, l'âge n'est pas renseigné.*

Tableau FEM-MAJ.4 Répartition selon la nationalité des Femmes majeures mises en cause pour Vols avec effraction, escalade ou fausses clés par la police nationale en France métropolitaine de 2008 à 2012 telle qu'estimée à partir d'extractions du STIC, la base de données opérationnelle de la police nationale

Statistiques sur les personnes mises en cause extraites du Système de traitement des infractions constatées (STIC) de la police nationale		2008	2009	2010	2011	2012
Toute femme majeure mise en cause pour Vols avec effraction, escalade ou fausses clés	Nombres estimés à partir de l'extraction du STIC*	763	742	766	663	769
En %		*100,0*	*100,0*	*100,0*	*100,0*	*100,0*
Femmes majeures de nationalité française mises en cause pour Vols avec effraction, escalade ou fausses clés	Nombres estimés*	518	550	540	461	492
	En %	*67,9*	*74,1*	*70,5*	*69,5*	*63,9*
Femmes majeures de nationalité étrangère mises en cause pour Vols avec effraction, escalade ou fausses clés	Nombres estimés*	243	191	222	201	273
	En %	*31,9*	*25,7*	*29,0*	*30,2*	*35,6*
Roumanie et Europe balkanique *(Albanie, Bulgarie, ex-Yougoslavie)*	Nombres estimés*	190	139	176	163	218
	En %	*24,9*	*18,7*	*23,0*	*24,6*	*28,4*
Dont Roumanie	Nombres estimés*	30	40	68	74	104
	En %	*3,9*	*5,4*	*8,9*	*11,2*	*13,5*
Dont Ex-Yougoslavie	Nombres estimés*	157	98	105	86	112
	En %	*20,6*	*13,2*	*13,7*	*13,0*	*14,5*
Afrique du Nord *(Maroc, Algérie, Tunisie, Libye, Egypte)*	Nombres estimés*	23	8	16	13	12
	En %	*3,0*	*1,1*	*2,0*	*1,9*	*1,6*
Dont Algérie	Nombres estimés*	13	4	5	6	5
	En %	*1,7*	*0,5*	*0,7*	*0,9*	*0,7*
Dont Maroc	Nombres estimés*	6	3	9	4	4
	En %	*0,8*	*0,4*	*1,1*	*0,7*	*0,5*
Dont Tunisie	Nombres estimés*	4	1	2	3	3
	En %	*0,5*	*0,2*	*0,3*	*0,4*	*0,4*
Pays issus des Républiques de l'ex-URSS *(Dont Géorgie, Russie, Arménie)*	Nombres estimés*	0	1	3	1	5
	En %	*0,0*	*0,1*	*0,4*	*0,2*	*0,6*
Dont Géorgie	Nombres estimés*	0	0	1	1	3
	En %	*0,0*	*0,0*	*0,1*	*0,2*	*0,4*
Autres nationalités	Nombres estimés*	30	43	27	24	39
	En %	*4,0*	*5,8*	*3,6*	*3,6*	*5,0*
Femmes majeures mises en cause pour Vols avec effraction, escalade ou fausses clés dont la nationalité n'est pas renseignée**	Nombres estimés*	2	2	4	2	4

Champ : France métropolitaine, Police Nationale *Source : STIC, DCPJ – Traitements ONDRP (version 18/09/2013)*

** Ces nombres sont affichés en gris clairs car ils ne sont pas des exploitables en tant que tels. Ils servent à estimer des parts qui sont considérées par l'ONDRP comme exploitables car, pour celles qui sont comparables, elles sont suffisamment proches, voire très proches de celles mesurées à partir de l'état 4001. Par ailleurs, à une unité près, il est possible que la somme des arrondis diffère de l'arrondi de la somme.*

*** Pour certaines personnes enregistrées comme mises en cause dans le STIC, l'âge n'est pas renseigné.*

Tableau FEM-MAJ.5 Répartition selon la nationalité des Femmes majeures mises en cause pour Vols à la tire par la police nationale en France métropolitaine de 2008 à 2012 telle qu'estimée à partir d'extractions du STIC, la base de données opérationnelle de la police nationale

Statistiques sur les personnes mises en cause extraites du Système de traitement des infractions constatées (STIC) de la police nationale		2008	2009	2010	2011	2012
Toute femme majeure mise en cause pour Vols à la tire Nombres estimés à partir de l'extraction du STIC*		214	214	277	331	359
En %		*100,0*	*100,0*	*100,0*	*100,0*	*100,0*
Femmes majeures de nationalité française mises en cause pour Vols à la tire	Nombres estimés*	93	89	99	78	72
	En %	*43,3*	*41,5*	*35,5*	*23,6*	*20,0*
Femmes majeures de nationalité étrangère mises en cause pour Vols à la tire	Nombres estimés*	122	124	178	253	286
	En %	*56,7*	*58,0*	*64,1*	*76,4*	*79,8*
Roumanie et Europe balkanique *(Albanie, Bulgarie, ex-Yougoslavie)*	Nombres estimés*	100	92	158	216	274
	En %	*46,7*	*43,1*	*56,9*	*65,4*	*76,2*
Dont **Roumanie**	Nombres estimés*	52	40	101	128	113
	En %	*24,3*	*18,6*	*36,5*	*38,6*	*31,5*
Dont **Ex-Yougoslavie**	Nombres estimés*	33	33	32	35	30
	En %	*15,3*	*15,2*	*11,5*	*10,5*	*8,4*
Afrique du Nord *(Maroc, Algérie, Tunisie, Libye, Egypte)*	Nombres estimés*	9	19	8	25	3
	En %	*4,0*	*8,6*	*2,9*	*7,5*	*0,8*
Dont **Algérie**	Nombres estimés*	8	11	5	8	1
	En %	*3,5*	*5,1*	*1,8*	*2,4*	*0,3*
Dont **Maroc**	Nombres estimés*	1	6	2	16	2
	En %	*0,5*	*2,6*	*0,7*	*4,8*	*0,6*
Dont **Tunisie**	Nombres estimés*	0	2	1	1	0
	En %	*0,0*	*0,9*	*0,4*	*0,3*	*0,0*
Pays issus des Républiques de l'ex-URSS *(Dont Géorgie, Russie, Arménie)*	Nombres estimés*	0	1	0	0	5
	En %	*0,0*	*0,5*	*0,0*	*0,0*	*1,4*
Dont **Géorgie**	Nombres estimés*	0	0	0	0	1
	En %	*0,0*	*0,0*	*0,0*	*0,0*	*0,3*
Autres nationalités	Nombres estimés*	13	13	12	12	5
	En %	*6,1*	*5,8*	*4,3*	*3,5*	*1,3*
Femmes majeures mises en cause pour Vols à la tire dont la nationalité n'est pas renseignée**	Nombres estimés*	0	1	1	0	1

Champ : France métropolitaine, Police Nationale *Source : STIC, DCPJ – Traitements ONDRP (version 18/09/2013)*

** Ces nombres sont affichés en gris clairs car ils ne sont pas des exploitables en tant que tels. Ils servent à estimer des parts qui sont considérées par l'ONDRP comme exploitables car, pour celles qui sont comparables, elles sont suffisamment proches, voire très proches de celles mesurées à partir de l'état 4001. Par ailleurs, à une unité près, il est possible que la somme des arrondis diffère de l'arrondi de la somme.*

*** Pour certaines personnes enregistrées comme mises en cause dans le STIC, l'âge n'est pas renseigné.*

Tableau FEM-MAJ.6 Répartition selon la nationalité des Femmes majeures mises en cause pour Vols à l'étalage par la police nationale en France métropolitaine de 2008 à 2012 telle qu'estimée à partir d'extractions du STIC, la base de données opérationnelle de la police nationale

Statistiques sur les personnes mises en cause extraites du Système de traitement des infractions constatées (STIC) de la police nationale		2008	2009	2010	2011	2012
Toute femme majeure mise en cause pour Vols à l'étalage Nombres estimés à partir de l'extraction du STIC*		12 424	14 017	14 117	13 682	13 592
En %		*100,0*	*100,0*	*100,0*	*100,0*	*100,0*
Femmes majeures de nationalité française mises en cause pour Vols à l'étalage	Nombres estimés*	9 237	10 232	10 062	9 577	9 098
	En %	*74,3*	*73,0*	*71,3*	*70,0*	*66,9*
Femmes majeures de nationalité étrangère mises en cause pour Vols à l'étalage	Nombres estimés*	3 169	3 765	4 042	4 087	4 448
	En %	*25,5*	*26,9*	*28,6*	*29,9*	*32,7*
Roumanie et Europe balkanique *(Albanie, Bulgarie, ex-Yougoslavie)*	Nombres estimés*	627	955	1 007	1 096	1 045
	En %	*5,0*	*6,8*	*7,1*	*8,0*	*7,7*
Dont **Roumanie**	Nombres estimés*	526	832	858	890	874
	En %	*4,2*	*5,9*	*6,1*	*6,5*	*6,4*
Dont **Ex-Yougoslavie**	Nombres estimés*	49	68	102	128	111
	En %	*0,4*	*0,5*	*0,7*	*0,9*	*0,8*
Afrique du Nord *(Maroc, Algérie, Tunisie, Libye, Egypte)*	Nombres estimés*	622	708	751	713	721
	En %	*5,0*	*5,0*	*5,3*	*5,2*	*5,3*
Dont **Algérie**	Nombres estimés*	354	420	448	420	426
	En %	*2,8*	*3,0*	*3,2*	*3,1*	*3,1*
Dont **Maroc**	Nombres estimés*	206	217	228	224	209
	En %	*1,7*	*1,5*	*1,6*	*1,6*	*1,5*
Dont **Tunisie**	Nombres estimés*	57	69	72	66	80
	En %	*0,5*	*0,5*	*0,5*	*0,5*	*0,6*
Pays issus des Républiques de l'ex-URSS *(Dont Géorgie, Russie, Arménie)*	Nombres estimés*	473	592	697	700	760
	En %	*3,8*	*4,2*	*4,9*	*5,1*	*5,6*
Dont **Géorgie**	Nombres estimés*	54	45	84	107	163
	En %	*0,4*	*0,3*	*0,6*	*0,8*	*1,2*
Autres nationalités	Nombres estimés*	1 448	1 510	1 588	1 579	1 922
	En %	*11,7*	*10,8*	*11,2*	*11,5*	*14,1*
Femmes majeures mises en cause pour Vols à l'étalage dont la nationalité n'est pas renseignée**	Nombres estimés*	18	20	14	18	46

Champ : France métropolitaine, Police Nationale *Source : STIC, DCPJ – Traitements ONDRP (version 18/09/2013)*

** Ces nombres sont affichés en gris clairs car ils ne sont pas des exploitables en tant que tels. Ils servent à estimer des parts qui sont considérées par l'ONDRP comme exploitables car, pour celles qui sont comparables, elles sont suffisamment proches, voire très proches de celles mesurées à partir de l'état 4001. Par ailleurs, à une unité près, il est possible que la somme des arrondis diffère de l'arrondi de la somme.*

*** Pour certaines personnes enregistrées comme mises en cause dans le STIC, l'âge n'est pas renseigné.*

Tableau FEM-MAJ.7 Répartition selon la nationalité des Femmes majeures mis en cause pour Vols avec violences par la police nationale en France métropolitaine de 2008 à 2012 telle qu'estimée à partir d'extractions du STIC, la base de données opérationnelle de la police nationale

Statistiques sur les personnes mises en cause extraites du Système de traitement des infractions constatées (STIC) de la police nationale		2008	2009	2010	2011	2012
Toute femme majeure mise en cause pour Vols avec violences Nombres estimés à partir de l'extraction du STIC*		555	640	582	611	586
En %		*100,0*	*100,0*	*100,0*	*100,0*	*100,0*
Femmes majeures de nationalité française mises en cause pour Vols avec violences	Nombres estimés*	477	573	510	513	480
	En %	*85,8*	*89,6*	*87,7*	*84,0*	*81,8*
Femmes majeures de nationalité étrangère mises en cause pour Vols avec violences	Nombres estimés*	78	66	71	98	107
	En %	*14,0*	*10,3*	*12,1*	*16,0*	*18,2*
Roumanie et Europe balkanique *(Albanie, Bulgarie, ex-Yougoslavie)*	Nombres estimés*	22	18	14	49	35
	En %	*3,9*	*2,7*	*2,3*	*8,0*	*6,0*
Dont **Roumanie**	Nombres estimés*	15	15	10	40	28
	En %	*2,6*	*2,3*	*1,6*	*6,5*	*4,7*
Dont **Ex-Yougoslavie**	Nombres estimés*	6	3	2	3	5
	En %	*1,0*	*0,5*	*0,3*	*0,4*	*0,8*
Afrique du Nord *(Maroc, Algérie, Tunisie, Libye, Egypte)*	Nombres estimés*	23	23	20	17	19
	En %	*4,1*	*3,5*	*3,4*	*2,9*	*3,2*
Dont **Algérie**	Nombres estimés*	9	7	11	5	9
	En %	*1,6*	*1,1*	*1,8*	*0,9*	*1,5*
Dont **Maroc**	Nombres estimés*	9	16	7	9	6
	En %	*1,5*	*2,4*	*1,2*	*1,4*	*1,0*
Dont **Tunisie**	Nombres estimés*	6	0	2	3	4
	En %	*1,0*	*0,0*	*0,3*	*0,4*	*0,6*
Pays issus des Républiques de l'ex-URSS *(Dont Géorgie, Russie, Arménie)*	Nombres estimés*	3	0	0	2	7
	En %	*0,5*	*0,0*	*0,0*	*0,3*	*1,2*
Dont **Géorgie**	Nombres estimés*	0	0	0	0	3
	En %	*0,0*	*0,0*	*0,0*	*0,0*	*0,5*
Autres nationalités	Nombres estimés*	30	26	38	30	46
	En %	*5,4*	*4,0*	*6,4*	*4,8*	*7,8*
Femmes majeures mises en cause pour Vols avec violences dont la nationalité n'est pas renseignée**	Nombres estimés*	1	1	1	0	0

Champ : France métropolitaine, Police Nationale *Source : STIC, DCPJ – Traitements ONDRP (version 18/09/2013)*

** Ces nombres sont affichés en gris clairs car ils ne sont pas des exploitables en tant que tels. Ils servent à estimer des parts qui sont considérées par l'ONDRP comme exploitables car, pour celles qui sont comparables, elles sont suffisamment proches, voire très proches de celles mesurées à partir de l'état 4001. Par ailleurs, à une unité près, il est possible que la somme des arrondis diffère de l'arrondi de la somme.*

*** Pour certaines personnes enregistrées comme mises en cause dans le STIC, l'âge n'est pas renseigné.*

Tableau FEM-MAJ.8 Répartition selon la nationalité des Femmes majeures mis en cause pour Vols violents avec armes par la police nationale en France métropolitaine de 2008 à 2012 telle qu'estimée à partir d'extractions du STIC, la base de données opérationnelle de la police nationale

Statistiques sur les personnes mises en cause extraites du Système de traitement des infractions constatées (STIC) de la police nationale		2008	2009	2010	2011	2012
Toute femme majeure mise en cause pour Vols violents avec armes	Nombres estimés à partir de l'extraction du STIC*	127	167	119	112	118
	En %	*100,0*	*100,0*	*100,0*	*100,0*	*100,0*
Femmes majeures de nationalité française mises en cause pour Vols violents avec armes	Nombres estimés*	113	159	110	100	107
	En %	*89,5*	*95,1*	*92,4*	*89,8*	*90,6*
Femmes majeures de nationalité étrangère mises en cause pour Vols violents avec armes	Nombres estimés*	13	7	9	11	11
	En %	*10,5*	*4,3*	*7,6*	*10,2*	*9,4*
Roumanie et Europe balkanique *(Albanie, Bulgarie, ex-Yougoslavie)*	Nombres estimés*	7	0	3	1	1
	En %	*5,8*	*0,0*	*2,5*	*1,2*	*0,9*
Dont **Roumanie**	Nombres estimés*	6	0	2	1	1
	En %	*5,0*	*0,0*	*1,7*	*0,9*	*0,9*
Dont **Ex-Yougoslavie**	Nombres estimés*	1	0	1	0	0
	En %	*0,8*	*0,0*	*0,8*	*0,3*	*0,0*
Afrique du Nord *(Maroc, Algérie, Tunisie, Libye, Egypte)*	Nombres estimés*	4	5	2	4	3
	En %	*3,2*	*3,1*	*1,7*	*3,6*	*2,6*
Dont **Algérie**	Nombres estimés*	0	1	1	1	1
	En %	*0,0*	*0,6*	*0,8*	*0,4*	*0,9*
Dont **Maroc**	Nombres estimés*	4	4	1	2	1
	En %	*3,2*	*2,5*	*0,8*	*1,3*	*0,9*
Dont **Tunisie**	Nombres estimés*	0	0	0	1	1
	En %	*0,0*	*0,0*	*0,0*	*0,9*	*0,9*
Pays issus des Républiques de l'ex-URSS *(Dont Géorgie, Russie, Arménie)*	Nombres estimés*	1	0	0	0	1
	En %	*0,8*	*0,0*	*0,0*	*0,0*	*0,9*
Dont **Géorgie**	Nombres estimés*	0	0	0	0	0
	En %	*0,0*	*0,0*	*0,0*	*0,0*	*0,0*
Autres nationalités	Nombres estimés*	1	2	4	6	6
	En %	*0,8*	*1,2*	*3,4*	*5,4*	*5,1*
Femmes majeures mises en cause pour Vols violents avec armes dont la nationalité n'est pas renseignée**	Nombres estimés*	0	1	0	0	0

Champ : France métropolitaine, Police Nationale *Source : STIC, DCPJ – Traitements ONDRP (version 18/09/2013)*

** Ces nombres sont affichés en gris clairs car ils ne sont pas des exploitables en tant que tels. Ils servent à estimer des parts qui sont considérées par l'ONDRP comme exploitables car, pour celles qui sont comparables, elles sont suffisamment proches, voire très proches de celles mesurées à partir de l'état 4001. Par ailleurs, à une unité près, il est possible que la somme des arrondis diffère de l'arrondi de la somme.*

*** Pour certaines personnes enregistrées comme mises en cause dans le STIC, l'âge n'est pas renseigné.*

Tableau FEM-MAJ.9 Répartition selon la nationalité des Femmes majeures mis en cause pour Vols violents sans arme par la police nationale en France métropolitaine de 2008 à 2012 telle qu'estimée à partir d'extractions du STIC, la base de données opérationnelle de la police nationale

Statistiques sur les personnes mises en cause extraites du Système de traitement des infractions constatées (STIC) de la police nationale		2008	2009	2010	2011	2012
Toute femme majeure mise en cause pour Vols violents sans arme Nombres estimés à partir de l'extraction du STIC*		429	473	462	500	469
En %		***100,0***	***100,0***	***100,0***	***100,0***	***100,0***
Femmes majeures de nationalité française mises en cause pour Vols violents sans arme	Nombres estimés*	364	415	400	413	373
	En %	***84,8***	***87,6***	***86,5***	***82,6***	***79,6***
Femmes majeures de nationalité étrangère mises en cause pour Vols violents sans arme	Nombres estimés*	64	59	62	87	96
	En %	***15,0***	***12,4***	***13,3***	***17,4***	***20,4***
Roumanie et Europe balkanique *(Albanie, Bulgarie, ex-Yougoslavie)*	Nombres estimés*	14	18	11	48	34
	En %	***3,3***	***3,7***	***2,3***	***9,6***	***7,3***
Dont **Roumanie**	Nombres estimés*	8	15	8	39	27
	En %	***1,9***	***3,1***	***1,6***	***7,7***	***5,7***
Dont **Ex-Yougoslavie**	Nombres estimés*	5	3	1	2	5
	En %	***1,0***	***0,6***	***0,2***	***0,4***	***1,0***
Afrique du Nord *(Maroc, Algérie, Tunisie, Libye, Egypte)*	Nombres estimés*	19	18	18	13	16
	En %	***4,4***	***3,7***	***3,8***	***2,7***	***3,4***
Dont **Algérie**	Nombres estimés*	9	6	10	5	8
	En %	***2,1***	***1,3***	***2,1***	***1,0***	***1,7***
Dont **Maroc**	Nombres estimés*	5	12	6	7	5
	En %	***1,0***	***2,4***	***1,3***	***1,4***	***1,1***
Dont **Tunisie**	Nombres estimés*	6	0	2	2	3
	En %	***1,3***	***0,0***	***0,4***	***0,3***	***0,5***
Pays issus des Républiques de l'ex-URSS *(Dont Géorgie, Russie, Arménie)*	Nombres estimés*	2	0	0	2	6
	En %	***0,5***	***0,0***	***0,0***	***0,4***	***1,3***
Dont **Géorgie**	Nombres estimés*	0	0	0	0	3
	En %	***0,0***	***0,0***	***0,0***	***0,0***	***0,6***
Autres nationalités	Nombres estimés*	29	24	34	24	40
	En %	***6,8***	***5,0***	***7,2***	***4,7***	***8,5***
Femmes majeures mises en cause pour Vols violents sans arme dont la nationalité n'est pas renseignée**	Nombres estimés*	1	0	1	0	0

Champ : France métropolitaine, Police Nationale *Source : STIC, DCPJ – Traitements ONDRP (version 18/09/2013)*

** Ces nombres sont affichés en gris clairs car ils ne sont pas des exploitables en tant que tels. Ils servent à estimer des parts qui sont considérées par l'ONDRP comme exploitables car, pour celles qui sont comparables, elles sont suffisamment proches, voire très proches de celles mesurées à partir de l'état 4001. Par ailleurs, à une unité près, il est possible que la somme des arrondis diffère de l'arrondi de la somme.*

*** Pour certaines personnes enregistrées comme mises en cause dans le STIC, l'âge n'est pas renseigné.*