

Directeur de la publication : André-Michel VENTRE, Directeur de l'INHESJ – Rédacteur en chef : Christophe SOULLEZ, chef du département de l'ONDRP

L'emprise de l'alcool ou de la drogue sur les auteurs d'actes¹ de violences, de menaces ou d'injures décrits par les personnes s'étant déclarées victimes lors des enquêtes « Cadre de vie et sécurité » de 2009 à 2012

Cyril RIZK, Responsable des statistiques à l'ONDRP

Dès 2007, lors de la première enquête « Cadre de vie et sécurité » INSEE-ONDRP (Observatoire national de la délinquance et des réponses pénales), des questions ont été posées au sujet de « l'emprise de l'alcool ou de la drogue » sur les auteurs de violences sexuelles hors ménage ou de violences physiques ou sexuelles au sein du ménage² tels qu'ils sont décrits par les personnes se déclarant victimes.

Ces questions figuraient alors uniquement dans le questionnaire auto-administré^{DM} de l'enquête « Cadre de vie et sécurité ». On rappelle qu'il porte sur les « violences sensibles »^{DM} et qu'il est soumis aux personnes ayant entre 18 et 75 ans.

Les réponses à ces questions ont été exploitées pour la première fois par l'Observatoire en novembre 2009 dans l'article de son rapport annuel consacré aux **victimes de violences physiques et de violences sexuelles** (Voir pages 146 à 148) puis elles ont été mises à jour l'année suivante dans le **Repères n°14** de novembre 2010 (Page 7).

Cette même année, le questionnaire individuel des enquêtes « Cadre de vie et sécurité », portant sur les atteintes personnelles « hors ménage »^{DM} subies par les 14 ans et plus, s'est vu enrichi de questions détaillées sur l'emprise de l'alcool ou de la drogue.

En cumulant les résultats des quatre dernières enquêtes « Cadre de vie et sécurité », celles dont la collecte a eu lieu entre 2009 et 2012, l'ONDRP propose, dans le présent « Repères », une nouvelle mise à jour des statistiques déjà diffusées précédemment au sujet de l'emprise de l'alcool ou de la drogue lors des violences sexuelles hors ménage ou des violences physiques ou sexuelles au sein du ménage. S'y ajoutent des **résultats inédits concernant l'emprise de l'alcool ou de la drogue sur les auteurs d'atteintes personnelles hors vol et hors ménage** (violences physiques, menaces ou injures) extraits des trois dernières enquêtes « Cadre de vie et sécurité ».

Alain BAUER
Professeur de criminologie au CNAM
Président par intérim du conseil d'orientation de l'ONDRP

(1) En dehors des vols ou des tentatives de vol.

(2) Voir http://www.inhesj.fr/fichiers/ondrp/lexique/dico_methodo_interactif_v2.pdf afin de consulter le « dictionnaire méthodologique de l'enquête « Cadre de vie et sécurité » » qui comprend les définitions détaillées des principales notions relatives à ces enquêtes. Par la suite, les renvois vers ce dictionnaire seront notés DM.

Depuis la 3^e enquête « Cadre de vie et sécurité » INSEE-ONDRP, celle dont la collecte a eu lieu en 2009, les personnes s'étant déclarées victimes d'atteintes personnelles hors vol de type violences physiques, violences sexuelles, menaces sont interrogées au sujet de l'éventuelle emprise de l'alcool ou de la drogue sur l'auteur de l'acte le plus récent subi sur 2 ans³ pour les atteintes hors ménage⁴ ou de l'un des actes subis sur 2 ans pour les atteintes intra-ménage⁵.

En cumulant les résultats des quatre dernières enquêtes « Cadre de vie et sécurité » (et, pour un aspect particulier, des trois dernières enquêtes), l'exploitation des réponses aux questions à propos de l'emprise de l'alcool ou de la drogue sur les auteurs d'atteintes personnelles hors vol permet de disposer d'indicateurs statistiques quantitatifs et d'éléments d'analyse comparative selon la nature de l'atteinte ou le sexe de la victime déclarée.

VIOLENCES PHYSIQUES, MENACES OU INJURES HORS MÉNAGE DÉCLARÉES PAR LES PERSONNES DE 14 ANS ET PLUS

Indicateurs quantitatifs sur l'emprise de l'alcool ou de la drogue

De 2009 à 2012, **67 620 personnes de 14 ans et plus** ont répondu aux quatre enquêtes annuelles « Cadre de vie et sécurité » INSEE-ONDRP dont la collecte a eu lieu en début d'année. Elles ont été, entre autres, **interrogées** sur les atteintes subies au cours des **deux années** civiles précédant l'enquête, soit de **2007-2008 à 2010-2011**.

En moyenne, à partir des résultats cumulés extraits de ces quatre enquêtes, **2,4 %** des personnes de 14 ans et plus ont déclaré avoir été victimes de violences physiques hors ménage sur 2 ans. On estime leur nombre à **1,2 millions** de personnes de 14 ans et plus (ou « victimes déclarées » de 14 ans et plus).

En réponse à la question, « **Lors de l'incident, la personne était-elle sous l'emprise de l'alcool ou d'une drogue ?** » au sujet de l'auteur (ou de l'un au moins des auteurs) de l'acte le plus récent de **violences physiques hors ménage** subi sur 2 ans, environ **36 %** des personnes de 14 ans et plus ont répondu positivement.

Toujours en moyenne à partir des résultats cumulés des enquêtes annuelles « Cadre de vie et sécurité » de 2009 à 2012, **4,7 %** des personnes de 14 ans et plus ont déclaré avoir subi au moins un acte de **menaces hors ménage (hors violences)** sur 2 ans, de 2007-2008 à 2010-2011, soit un nombre estimé de **2,4 millions** de « victimes

déclarées ». Un peu plus de **27 %** d'entre elles ont décrit l'auteur de l'acte de menaces le plus récent subi sur 2 ans comme étant sous l'**emprise de l'alcool ou d'une drogue**.

Cette part est mesurée à environ **21 %** pour les **insultes hors ménage (hors violences ou menaces)**, sachant qu'en moyenne d'après les résultats cumulés des enquêtes considérées, **12,2 %** des personnes de 14 ans et plus s'étaient déclarées victimes de ce type d'atteinte sur 2 ans. On estime leur nombre à près de **6,2 millions** de « victimes déclarées ».

Éléments d'analyse comparative sur l'emprise de l'alcool ou de la drogue

La **proportion** de personnes de 14 ans et plus qui, s'étant déclarées **victimes** sur 2 ans, ont dit que lors de l'acte le plus récent l'auteur était sous l'**emprise de la drogue ou de l'alcool s'accroît très significativement** ^{DM}, au sens statistique du terme, **avec la gravité de l'atteinte hors ménage**. Entre insultes (hors violences ou menaces) et menaces (hors violences), un écart de plus de **5 points** ^{DM} est observé,

et entre menaces (hors violences) et violences physiques, il est supérieur à **9 points**.

Le cumul des résultats des quatre dernières enquêtes « Cadre de vie et sécurité » fournit des tailles d'échantillon de victimes déclarées permettant d'estimer ces proportions avec un degré de précision ^{DM} suffisant pour établir la significativité statistique de leurs différences de niveau (le risque d'erreur est

inférieur à **1 %**). Il permet aussi de comparer les réponses des hommes et des femmes de 14 ans et plus se déclarant victimes.

Pour les **violences physiques hors ménage**, **41 %** des hommes de 14 ans et plus s'étant déclarés victimes sur 2 ans, ont décrit l'auteur de l'acte le plus récent subi sur la période comme étant sous l'emprise de l'alcool ou de la drogue. Cette part est

(3) Au cours des 2 années civiles précédant l'enquête.

(4) De la part d'une personne ne vivant pas, au moment de l'enquête, dans le même logement que la personne interrogée.

(5) De la part d'une personne vivant, au moment de l'enquête, dans le même logement que la personne interrogée.

très **significativement supérieure** à celle mesurée auprès des **femmes** se déclarant victimes, soit environ **30 %**.

En revanche, en matière de **menaces hors ménage (hors violences)**, la **différence** observée n'est **pas significative** au sens statistique du terme : **27,8 %** des **hommes** de 14 ans

et plus et **26,5 %** des **femmes** s'étant déclarées victimes ont dit que lors de l'acte le plus récent l'auteur était sous l'emprise de la drogue ou de l'alcool.

L'écart de près de 3 points entre hommes et femmes est à nouveau **très significatif** pour **insultes hors ménage (hors violences ou menaces)** : près de

23 % des **hommes** de 14 ans et plus ayant dit avoir subi au moins un acte d'insultes sur 2 ans, ont déclaré que l'auteur l'acte le plus récent était sous l'emprise de l'alcool ou de la drogue à comparer à environ **20 %** pour les **femmes** s'étant déclarées victimes.

L'emprise de l'alcool ou de la drogue, mesurée séparément

Parmi les 50 497 personnes de 14 ans et plus interrogées lors des enquêtes « Cadre de vie et sécurité » de 2010 à 2012, celles s'étant déclarées victimes d'atteintes hors ménage qui ont décrit l'auteur de l'acte le plus récent comme ayant été sous l'emprise de l'alcool ou de la drogue, ont répondu à une question complémentaire : « **Était-ce sous l'emprise de l'alcool uniquement ? De la drogue uniquement ? Des deux ? Ou ne sait pas** ».

On vérifie que les résultats moyens extraits des enquêtes « Cadre de vie et sécurité » de 2010 à 2012 au sujet de l'emprise de l'alcool ou de la drogue lors des atteintes hors ménage déclarées par les personnes de 14 ans et plus sont très proches de ceux présentés ci-dessus en considérant, en plus, les résultats de l'enquête 2009.

Près de **29 %** des **personnes de 14 ans et plus** s'étant déclarées victimes de **violences physiques hors ménage** sur 2 ans, de **2008-2009 à 2010-2011**, ont dit que l'auteur de l'acte le plus récent subi sur 2 ans était sous

l'emprise de l'alcool, dont environ 19% sous « l'emprise de l'alcool uniquement » et près de 10 % sous l'emprise de l'alcool et de la drogue.

Les cas d'auteur décrit sous « l'emprise de la drogue uniquement » sont plus rares : moins de 5 % des personnes d'étant déclarées victimes. **L'emprise de la drogue**, avec ou sans emprise de l'alcool, est citée par **14 %** des personnes de 14 ans et plus s'étant déclarées victimes de violences physiques hors ménage. Cette part est très significativement inférieure, au sens statistique du terme, à celle mesurée pour l'emprise de l'« alcool uniquement » et, *a fortiori*, de l'emprise de l'alcool (*avec ou sans drogue*).

À nouveau, pour les **menaces hors ménage (hors violences)**, le profil de réponse se distingue de celui observé pour les violences physiques hors ménage : la part des personnes de 14 ans et plus qui, s'étant déclarées victimes sur 2 ans, ont dit que l'auteur

de l'acte le plus récent était sous l'emprise de l'alcool uniquement, soit 12,9 %, est très proche de celles mesurée pour **l'emprise de la drogue (avec ou sans alcool)**, soit **12,5 %**. Lorsqu'on considère tous les cas où l'auteur est décrit sous **l'emprise de l'alcool (avec ou sans drogue)**, la proportion obtenue, soit environ **20 %**, reste cependant significativement plus élevée.

Pour les **insultes hors ménage (hors violences ou menaces)**, la proportion des personnes de 14 ans et plus « victimes déclarées » qui ont dit que lors de l'acte le plus récent sur 2 ans, l'auteur était sous l'emprise de l'alcool (*avec ou sans drogue*), soit plus de **17 %**, est près de 2 fois supérieure à celle mesurée pour l'emprise de la drogue (*avec ou sans alcool*), soit **9 %**. Cette dernière est même significativement inférieure à part des victimes déclarées de 14 ans et plus ayant décrit l'auteur de l'acte le plus récent comme ayant été sous l'emprise de l'alcool uniquement, soit 11,2 %.

VIOLENCES PHYSIQUES OU SEXUELLES, HORS MÉNAGE OU INTRA-MÉNAGE, DÉCLARÉES PAR LES PERSONNES DE 18 À 75 ANS

Indicateurs quantitatifs sur l'emprise de l'alcool ou de la drogue

Lors des enquêtes « Cadre de vie et sécurité » INSEE-ONDRP de 2009 à 2012, **53 201 personnes de 18 à 75 ans** ont répondu aux questions de victimation^{DM} sur les violences physiques ou sexuelles subies sur 2 ans, y compris celles dont l'auteur vivait, au moment de l'enquête, dans le même logement (intra-ménage).

En moyenne, sur les périodes de 2 ans allant de **2007-2008 à 2010-2010**, 0,7 % des **personnes de 18 à 75 ans** ont déclaré avoir été **victimes de violences sexuelles hors ménage**. On estime leur nombre à 294 000 « victimes déclarées » sur 2 ans. Environ **31 %** d'entre elles ont dit que lors de **l'acte le plus récent subi sur 2 ans l'auteur** était sous **l'emprise de la l'alcool ou de la drogue**.

Cette part dépasse **40 %** pour les personnes de 18 à 75 ans s'étant déclarées victimes de **violences physiques hors ménage**⁶. Un peu plus de 1 million d'entre elles, en nombre estimé, se sont déclarées victimes sur 2 ans, soit 2,4 % des personnes 18 à 75 ans.

La description des actes de **violences physiques ou sexuelles intra-ménage** ne concerne pas l'acte le plus récent mais tous les actes subis sur la période, afin de savoir si « **au cours d'au moins un de ces incidents, l'auteur était [...] sous l'emprise de l'alcool ou d'une drogue** ». On mesure ainsi que **34 %** des personnes de 18 à 75 ans s'étant déclarées victimes ont dit qu'à une reprise au moins sur 2 ans l'auteur était sous l'emprise de l'alcool ou d'une drogue.

On estime à 900 000, le nombre de « victimes déclarées » de violences physiques ou sexuelles intra-ménage sur 2 ans, soit 2,1 % des personnes de 18 à 75 ans. Près de 400 000 d'entre elles ont dit que leur conjoint, c'est-à-dire le **conjoint au moment de l'enquête**, était l'auteur principal du ou des actes subis sur 2 ans. Elles représentent 0,9 % des personnes de 18 à 75 ans. Lors de leur description des **violences physiques ou sexuelles** subies sur 2 ans dont le conjoint est l'auteur principal⁷, plus de **40 %** des victimes déclarées ont dit que pour un acte au moins subi sur 2 ans, il avait été commis sous l'emprise de l'alcool ou de la drogue.

Éléments d'analyse comparative sur l'emprise de l'alcool ou de la drogue

Le questionnement, au sujet de l'emprise de l'alcool ou de la drogue sur les auteurs d'actes de violences physiques ou sexuelles décrits, diffère entre actes hors ménage et actes intra-ménage. Pour ces derniers, si la question avait porté, comme pour les atteintes hors ménage, uniquement sur l'acte le plus récent, la part observée aurait été plus faible que celle mesurée à un peu plus de 34 %. Or, malgré cela, elle est significativement plus faible que celle affichée par les violences physiques hors ménage, soit 40 %. On en conclut que, d'après les descriptions fournies par les personnes se déclarant victimes, la fréquence des cas où l'auteur est sous l'emprise de l'alcool ou d'une drogue est plus élevée pour les violences physiques hors ménage que pour les violences physiques ou sexuelles intra ménage.

Cela concerne tout particulièrement les **hommes de 18 à 75 ans** se déclarant

victimes : près de **46 %** de ceux ayant subi des **violences physiques hors ménage** ont dit que l'auteur de l'acte le plus récent sur 2 ans était sous l'emprise de l'alcool ou de la drogue, à comparer à un taux 2 fois plus faible, **23,4 %**, pour l'un au moins des actes de **violences physiques ou sexuelles intra-ménage** subis sur 2 ans, et même moins de **20 %** pour ceux dont l'auteur principal est le **conjoint « actuel »**.

Pour chacune de ces atteintes, la part mesurée auprès des **femmes de 18 à 75 ans** s'étant déclarées victimes sur 2 ans, est significativement différente : elle se situe à un niveau bien plus faible, moins de **34 %**, pour les **violences physiques hors ménage**, soit 12 points de moins que pour les hommes s'étant déclarées victimes.

À l'inverse, pour les **violences physiques ou sexuelles intra-ménage**, ce sont les femmes de 18 à 75 ans se déclarant victimes qui sont, en proportion, bien plus nombreuses que les hommes à dire que lors de l'un au moins des actes subis sur 2 ans, l'auteur était sous l'emprise de l'alcool ou d'une drogue. On mesure cette part à plus de **39 %**, soit 16 points de plus que pour les hommes se déclarant victimes. Elle atteint même près de **49 %** pour les femmes s'étant déclarées victimes de **violences physiques ou sexuelles par conjoint (actuel)**, soit une proportion deux fois et demi supérieure à celle mesurée pour les hommes.

(6) Soit un niveau supérieur à celui observé auprès de l'ensemble des personnes de 14 ans et plus se déclarant victime (voir 1.1).

(7) Par définition, en cas d'auteur unique, il est aussi l'auteur principal. En cas d'auteur multiples, l'auteur principal est celui qui a « commis le plus d'incidents ».

PRÉSENTATION DES RÉSULTATS

L'INSEE et l'Observatoire national de la délinquance⁸ ont rédigé les questionnaires des enquêtes annuelles de victimation « Cadre de vie et sécurité » en 2005 et 2006. Lors de la phase de conception, il a été décidé de poser les questions sur les atteintes personnelles subies par les enquêtés selon deux protocoles^{DM} distincts.

C'est ainsi que, chaque année depuis 2007, date de la première enquête « Cadre de vie et sécurité », un échantillon d'environ 17 000 personnes de 14 ans et plus a répondu « en face à face »^{DM} à des questions de victimation sur les atteintes dites « hors ménage »^{DM}, celles d'un auteur ne vivant pas dans le même logement que l'enquêté. En dehors des vols ou tentatives de vol personnels, il s'agit des « *Violences physiques hors ménage* », des « *Menaces hors ménage (hors violences)* » et des « *Insultes hors ménage (hors violences ou menaces)* ».

Au sein de cet échantillon, des personnes de 18 à 75 ans sont interrogées par l'intermédiaire d'un questionnaire auto administré^{DM} sur les actes de « *Violences sexuelles hors ménage* » ou de « *Violences physiques ou sexuelles intra ménage* » subis au cours de la période de référence, soit lors des 2 années civiles précédant l'enquête.

Dans son dernier rapport annuel publié le 20 novembre 2012, l'ONDRP a présenté et commenté l'évolution entre 2006 et 2011 de la part des personnes de 14 ans et plus se déclarant victimes sur un an^{DM} des atteintes hors ménage citées (Voir « *Victimation personnelle et opinions sur la sécurité mesurées lors des enquêtes « Cadre de vie et sécurité » de 2007 à 2012* »).

L'étude des variations de la proportion de personnes de 18 à

75 ans se déclarant victimes de violences sexuelles hors ménage ou de violences physiques ou sexuelles intra ménage a été menée à partir de taux de victimation sur 2 ans^{DM} allant de « 2006-2007 » à « 2010-2011 ».

Les résultats extraits des enquêtes « Cadre de vie et sécurité » INSEE-ONDRP offrent bien d'autres possibilités d'analyse, à commencer par celles concernant le profil des personnes se déclarant victimes (Voir, le plus récemment, « *Le profil des personnes de 18 à 75 ans s'étant déclarées victimes de violences physiques ou sexuelles par conjoint 1 ou ex-conjoint sur 2 ans lors des enquêtes « Cadre de vie et sécurité » INSEE-ONDRP de 2008 à 2012, Repères 18, Octobre 2012*) ou le déroulement des atteintes subies (Voir « *Fréquence et caractéristiques des vols et tentatives de vol personnels de téléphone portable déclarés par les personnes de 14 ans et plus lors des enquêtes « Cadre de vie et sécurité » 2007 à 2011* », Chapitre 1, Grand Angle 31, Octobre 2012).

Les études sur les caractéristiques des atteintes telles qu'elles sont décrites par les « victimes déclarées » peuvent être conduites pour une atteinte en particulier, par exemple pour les cambriolages ou tentatives de cambriolage de la résidence principale (Grand Angle 22, Novembre 2010) ou les violences physiques ou sexuelles intra ménage (Repères 15, juillet 2011).

Une même série de questions posées à l'identique lors de la description de différentes atteintes permet aussi de s'intéresser à la caractéristique correspondante qui est alors déclinée par atteintes. C'est ainsi qu'en novembre 2011 l'ONDRP a consacré un chapitre de l'article « étude des caractéristiques de sexe et d'âge des auteurs de crimes et délits à partir d'une approche « multi sources », aux

« auteurs d'atteintes personnelles décrits par leur victime ».

Pour étudier les caractéristiques des atteintes, on compare les résultats des enquêtes annuelles « Cadre de vie et sécurité » entre elles comme pour les analyses en tendance. A contrario, on cumule ces résultats afin de former des échantillons de « victimes déclarées » de taille supérieure. On rappelle que cette taille détermine le degré de précision^{DM} des statistiques extraites.

Un questionnement sur l'emprise de l'alcool ou de la drogue qui s'est généralisé puis affiné

Lors de l'enquête « Cadre de vie et sécurité » 2007, il a été prévu de poser les questions suivantes aux personnes de 18 à 75 ans s'étant déclarées victimes de violences sexuelles hors ménage à propos de l'acte le plus récent subi sur 2 ans : « **Lors de l'incident, la personne était-elle sous l'emprise de l'alcool ou d'une drogue ?** » en cas d'auteur unique ; « **Lors de l'incident, un des auteurs au moins était-il sous l'emprise de l'alcool ou d'une drogue ?** » en cas d'auteurs multiples.

Pour les violences physiques ou sexuelles intra ménage, ces questions ont été posées aux personnes ayant déclaré avoir subi un acte et un seul sur 2 ans.

Pour les victimes d'atteintes multiples, la description des violences physiques ou sexuelles intra ménage ne concerne pas la dernière atteinte en date, mais l'ensemble des actes subis au cours de la période de référence de 2 ans. C'est ainsi qu'à partir de l'enquête « Cadre de vie et sécurité » 2009, il leur a été demandé si « **au cours d'au moins un de ces incidents, l'auteur⁹ était-il sous l'emprise de l'alcool ou d'une drogue ?** ».

(8) Devenu « ONDRP » en 2010, « RP » pour réponses pénales.

(9) Si la personne a dit avoir subi des violences physiques ou sexuelles sur 2 ans de la part de plusieurs personnes de son ménage, il s'agit de la personne « qui a commis le plus d'acte », ce qu'on appelle l'auteur principal.

Lors de cette même enquête, il a aussi été décidé de poser les questions au sujet de l'emprise de l'alcool ou de la drogue sur l'auteur ou les auteurs lors de la description de l'acte le plus récent pour chacune des atteintes personnelles hors ménage, violences physiques, menaces ou injures.

Pour les atteintes de type « violences physiques ou sexuelles », intra ménage ou hors ménage, les réponses en matière d'emprise de l'alcool ou de la drogue fournis au cours de l'enquête « Cadre de vie et sécurité » 2009 ont été exploitées dans le chapitre « *Les auteurs de violences physiques ou sexuelles subies en 2007-2008* » de l'article sur les [victimes de violences physiques ou sexuelles](#) du rapport annuel de l'Observatoire de novembre 2009.

A la suite de l'enquête « Cadre de vie et sécurité » 2010, ce chapitre, et en

particulier ses résultats sur l'emprise de l'alcool ou de la drogue lors des atteintes décrites, a été mis à jour par l'intermédiaire du « Repères 14 » de décembre 2010 intitulé « *Les auteurs d'actes de violences physiques ou sexuelles déclarés par les personnes de 18 à 75 ans en 2008 et 2009 d'après les résultats des enquêtes « Cadre de vie et sécurité »* ».

Lors de cette enquête, une question complémentaire a été ajoutée pour les atteintes personnelles hors ménage. Toute personne de 14 ans et plus s'étant déclarées victimes sur 2 ans et ayant dit que lors de l'incident le plus récent l'auteur (ou les auteurs) était(ent) « sous l'emprise de l'alcool ou d'une drogue », précise s'il s'agissait de l'emprise « **de l'alcool uniquement** », « **de la drogue uniquement** », « **des deux** » ou si elle « **ne sait pas** ».

Ainsi, lors des enquêtes « Cadre de vie et sécurité » de 2010, 2011 et 2012, le questionnement sur l'emprise de

l'alcool ou de la drogue permet de disposer d'informations distinctes sur « l'emprise de l'alcool » ou sur « l'emprise de la drogue » pour les atteintes personnelles hors ménage déclarées par les personnes de 14 ans et plus que l'ONDRP considère comme exploitable au sens statistique du terme.

Pour les violences sexuelles hors ménage ou les violences physiques ou sexuelles intra ménage déclarées par les personnes de 18 à 75 ans, la question supplémentaire sur l'emprise de l'alcool ou de la drogue n'est pas posée. On a jugé lors de la conception de l'enquête 2010 que la démarche consistant à séparer « l'emprise de l'alcool » de « l'emprise de la drogue » n'était pas adaptée au questionnaire auto administré. Elle n'a été posée pour l'instant qu'en face à face, un protocole qui permet à l'enquêteur de l'INSEE d'aider les personnes à répondre.

L'emprise de l'alcool ou de la drogue sur les auteurs d'actes de violences, de menaces ou d'injures hors ménage décrits par les personnes de 14 ans et plus s'étant déclarées victimes sur 2 ans lors des enquêtes « Cadre de vie et sécurité » de 2009 à 2012

Tableau 1. Nombres de personnes de 14 ans et plus interrogées lors des enquêtes « Cadre de vie et sécurité » de 2009 à 2012 exprimés en données brutes^{DM} et en données pondérées DM et poids DM moyen lors de chaque enquête selon le sexe

Année de l'enquête	Enquêtes** 2009 à 2012	2009	2010	2011	2012	Enquêtes 2010 à 2012
Nombre de personnes de 14 ans et plus interrogées						
Effectifs en données brutes	67 620	17 123	16 518	16 958	17 021	50 497
Effectifs en données pondérées*	50 827 000	50 755 000	50 577 000	50 859 000	51 115 000	50 851 000
<i>Poids moyen des personnes de 14 ans et plus</i>	<i>752</i>	<i>2 964</i>	<i>3 062</i>	<i>2 999</i>	<i>3 003</i>	<i>1 007</i>
Nombre d'hommes de 14 ans et plus interrogés						
Effectifs en données brutes	29 225	7 324	7 069	7 395	7 437	21 901
Effectifs en données pondérées	24 313 000	24 280 000	24 183 000	24 330 000	24 461 000	24 325 000
<i>Poids moyen des hommes de 14 ans et plus</i>	<i>832</i>	<i>3 315</i>	<i>3 421</i>	<i>3 290</i>	<i>3 289</i>	<i>1 111</i>
Nombre de femmes de 14 ans et plus interrogées						
Effectifs en données brutes	38 395	9 799	9 449	9 563	9 584	28 596
Effectifs en données pondérées	26 514 000	26 476 000	26 394 000	26 529 000	26 655 000	26 526 000
<i>Poids moyen des femmes de 14 ans et plus</i>	<i>691</i>	<i>2 702</i>	<i>2 793</i>	<i>2 774</i>	<i>2 781</i>	<i>928</i>

Champ : 14 ans et plus — Source : Enquêtes « Cadre de vie et sécurité » 2009 à 2012, INSEE — * Les sommes de valeurs arrondies peuvent différer de la valeur arrondie de la somme

** Les effectifs en données pondérées sont exprimés en moyenne

■ L'emprise de l'alcool ou de la drogue sur les auteurs d'actes de violences physiques hors ménage décrits par les personnes de 14 ans et plus s'étant déclarées victimes sur 2 ans lors des enquêtes « Cadre de vie et sécurité » de 2009 à 2012

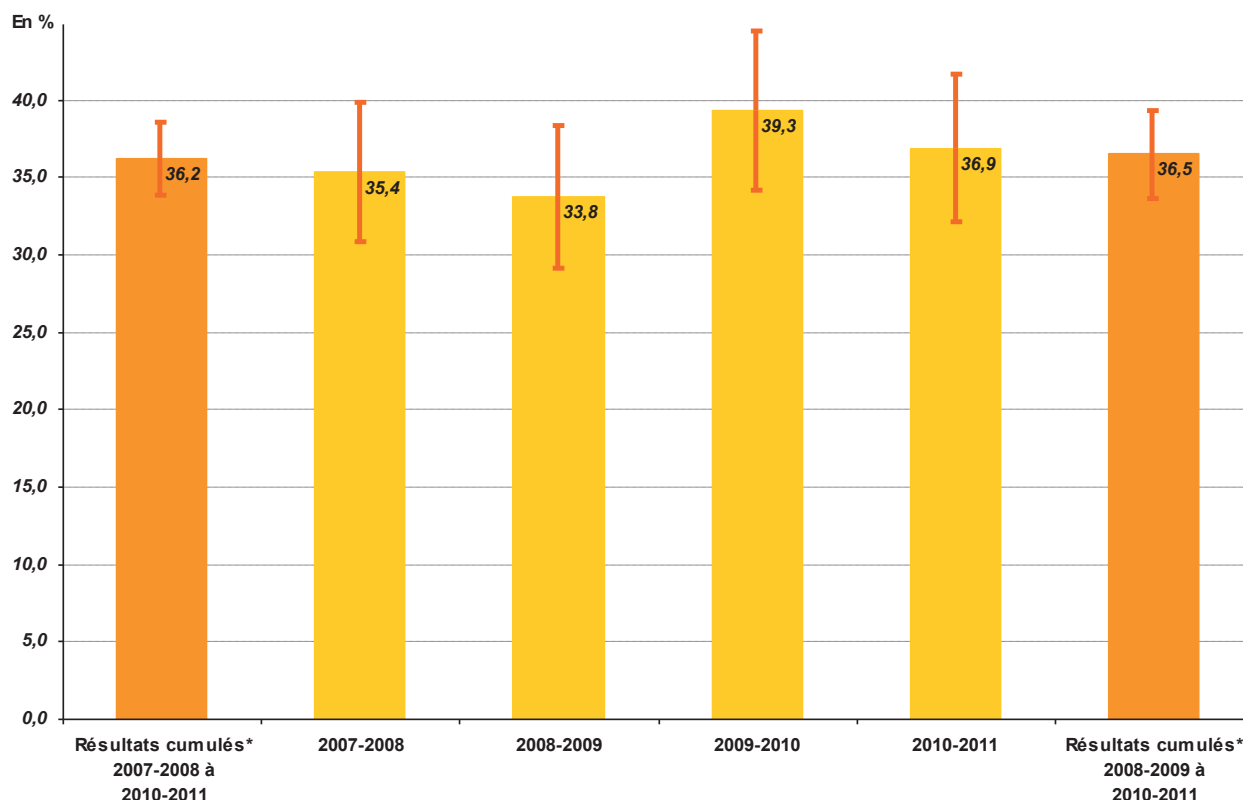
Tableau 2. Les personnes de 14 ans et plus ayant déclaré avoir été victimes de violences physiques hors ménage sur 2 ans de 2007-2008 à 2010-2011 et celles qui, parmi elles, ont dit que l'auteur de l'acte le plus récent subi sur 2 ans était sous l'emprise de l'alcool ou de la drogue

Violences physiques hors ménage (hors vol)	Résultats Cumulés* 2007-2008 à 2010-2011	2007-2008	2008-2009	2009-2010	2010-2011	Résultats Cumulés* 2008-2009 à 2010-2011
Proportion de personnes de 14 ans et plus s'étant déclarées victimes sur 2 ans	2,4	2,6	2,5	2,1	2,3	2,3
En Nombre estimé	1 210 000	1 316 000	1 289 000	1 067 000	1 169 000	1 175 000
Victimes déclarées ayant dit que l'auteur de l'acte le plus récent était sous l'emprise de l'alcool ou d'une drogue						
En Proportion des personnes de 14 ans et plus	0,9	0,9	0,9	0,8	0,8	0,8
En Nombre estimé	438 000	466 000	435 000	420 000	431 000	429 000
En Proportion des victimes de violences physiques hors ménage	36,2	35,4	33,8	39,3	36,9	36,5

Champ : 14 ans et plus — Source : Enquêtes « Cadre de vie et sécurité » 2009 à 2012, INSEE — * Exprimés en moyenne

Note de lecture : Lors de l'enquête « Cadre de vie et sécurité » 2012, 2,3 % des personnes de 14 ans et plus ont déclaré avoir été victimes de violences physiques hors ménage sur 2 ans, soit en 2010-2011. On estime leur nombre à 1 169 000. Interrogées sur l'acte le plus récent subi sur 2 ans, 36,9 % des victimes déclarées ont dit que son auteur était sous l'emprise de l'alcool ou de la drogue. Elles représentent 0,8 % des personnes de 14 ans et plus, soit 431 000 en nombre estimé de « victimes déclarées ». À partir des résultats cumulés des enquêtes « Cadre de vie et sécurité », portant sur des périodes de victimation de 2 ans allant de 2007-2008 à 2010-2011 pour les 4 dernières enquêtes, ou sur 2008-2009 à 2010-2011 pour les 3 dernières enquêtes, on établit ces statistiques à partir d'un échantillon de victimes déclarées de taille supérieure ce qui améliore le degré de précision^{DM} de la mesure (Voir Graphique 1).

Graphique 1. La part des personnes de 14 ans et plus qui, s'étant déclarées victimes de violences physiques hors ménage, ont dit que l'auteur de l'acte le plus récent subi sur 2 ans était sous l'emprise de l'alcool ou de la drogue de 2007-2008 à 2010-2011 et celles et intervalle de confiance DM à 95 %



Champ : 14 ans et plus – Source : Enquêtes « Cadre de vie et sécurité » 2009 à 2012, INSEE – * Exprimés en moyenne

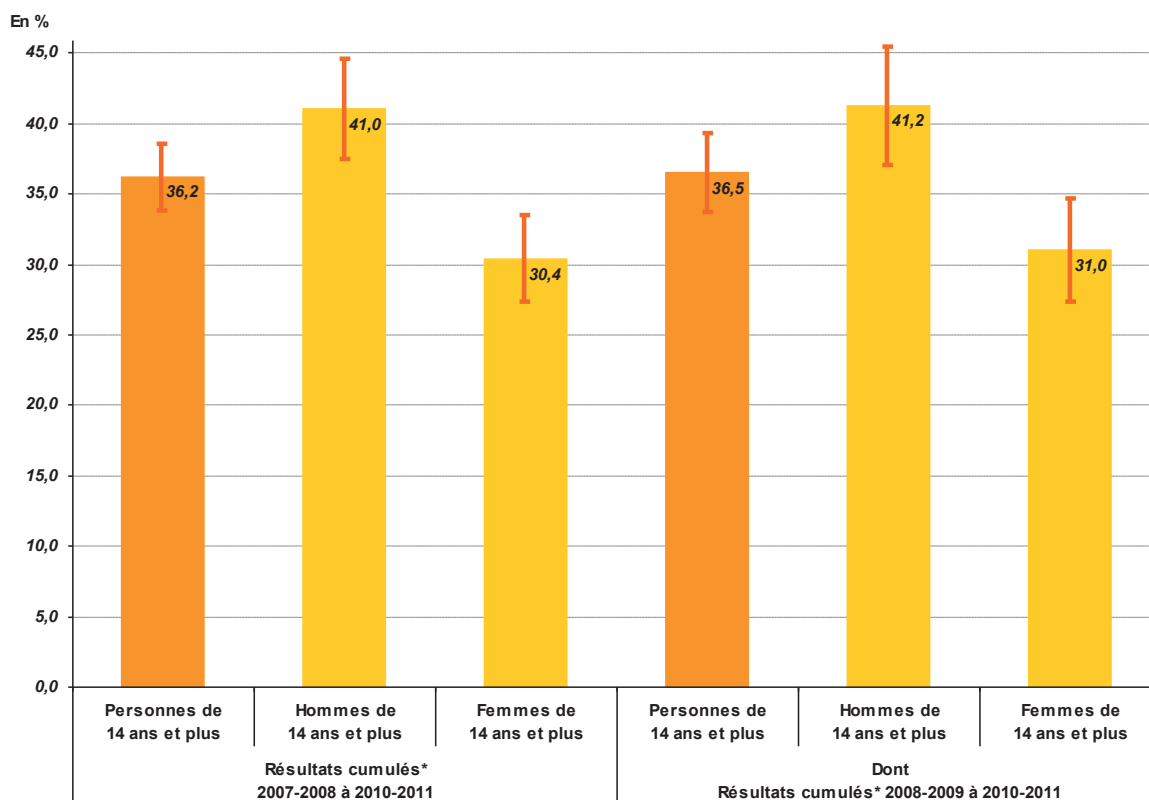
Note de lecture : Lors de l'enquête « Cadre de vie et sécurité » 2012, 36,9 % des personnes de 14 ans et plus ayant déclaré avoir été victimes de violences physiques hors ménage sur 2 ans, soit en 2010-2011, ont dit que l'auteur de l'acte le plus récent subi sur 2 ans était sous l'emprise de l'alcool ou de la drogue. Cette part est estimée avec une marge d'erreur DM d'environ plus ou moins 4,8 points (rayon de l'intervalle de confiance DM à 95 %). Afin de l'estimer avec un degré de précision DM supérieur, on cumule les résultats des enquêtes annuelles successives. On mesure ainsi, à partir des cumulés des 4 enquêtes « Cadre de vie et sécurité » les plus récentes, de 2009 à 2012, que 36,2 % des personnes de 14 ans et plus ayant déclaré avoir été victimes de violences physiques hors ménage sur 2 ans, soit de 2007-2008 à 2010-2011, ont dit que l'auteur de l'acte le plus récent subi sur 2 ans était sous l'emprise de l'alcool ou de la drogue. Cette part est estimée avec une marge d'erreur DM d'environ plus ou moins 2,4 points.

Tableau 3. Les hommes et les femmes de 14 ans et plus ayant déclaré avoir été victimes de violences physiques hors ménage sur 2 ans de 2007-2008 à 2010-2011 et ceux ou celles ont dit que l'auteur de l'acte le plus récent subi sur 2 ans était sous l'emprise de l'alcool ou de la drogue

Violences physiques hors ménage (hors vol)	Hommes de 14 ans et plus		Femmes de 14 ans et plus	
	Résultats Cumulés* 2007-2008 à 2010-2011	Dont Résultats Cumulés* 2008-2009 à 2010-2011	Résultats Cumulés* 2007-2008 à 2010-2011	Dont Résultats Cumulés* 2008-2009 à 2010-2011
Proportion de personnes de 14 ans et plus s'étant déclarées victimes sur 2 ans	2,7	2,6	2,1	2,1
En Nombre estimé	657 000	629 000	553 000	546 000
Victimes déclarées ayant dit que l'auteur de l'acte le plus récent était sous l'emprise de l'alcool ou d'une drogue				
En Proportion des personnes de 14 ans et plus	0,5	0,5	0,3	0,3
En Nombre estimé	270 000	259 000	168 000	169 000
En Proportion des victimes de violences physiques hors ménage	41,0	41,2	30,4	31,0

Champ : 14 ans et plus – Source : Enquêtes « Cadre de vie et sécurité » 2009 à 2012, INSEE – * Exprimés en moyenne

Graphique 2. La part des hommes et des femmes de 14 ans et plus qui, s'étant déclarés victimes de violences physiques hors ménage, ont dit que l'auteur de l'acte le plus récent subi sur 2 ans était sous l'emprise de l'alcool ou de la drogue en résultats cumulés de 2007-2008 à 2010-2011 et intervalle de confiance^{DM} à 95 %



Champ : 14 ans et plus – Source : Enquêtes « Cadre de vie et sécurité » 2009 à 2012, INSEE – * Exprimés en moyenne

Note de lecture : Lors des enquêtes « Cadre de vie et sécurité » 2009 à 2012, 41 % des hommes et 30,4 % des femmes de 14 ans et plus ayant déclaré avoir été victimes de violences physiques hors ménage sur 2 ans, soit entre 2007-2008 et 2010-2011, ont dit que l'auteur de l'acte le plus récent subi sur 2 ans était sous l'emprise de l'alcool ou de la drogue. Ces parts sont estimées avec une marge d'erreur^{DM} d'environ plus ou moins 3,5 points (rayon de l'intervalle de confiance^{DM} à 95 %).

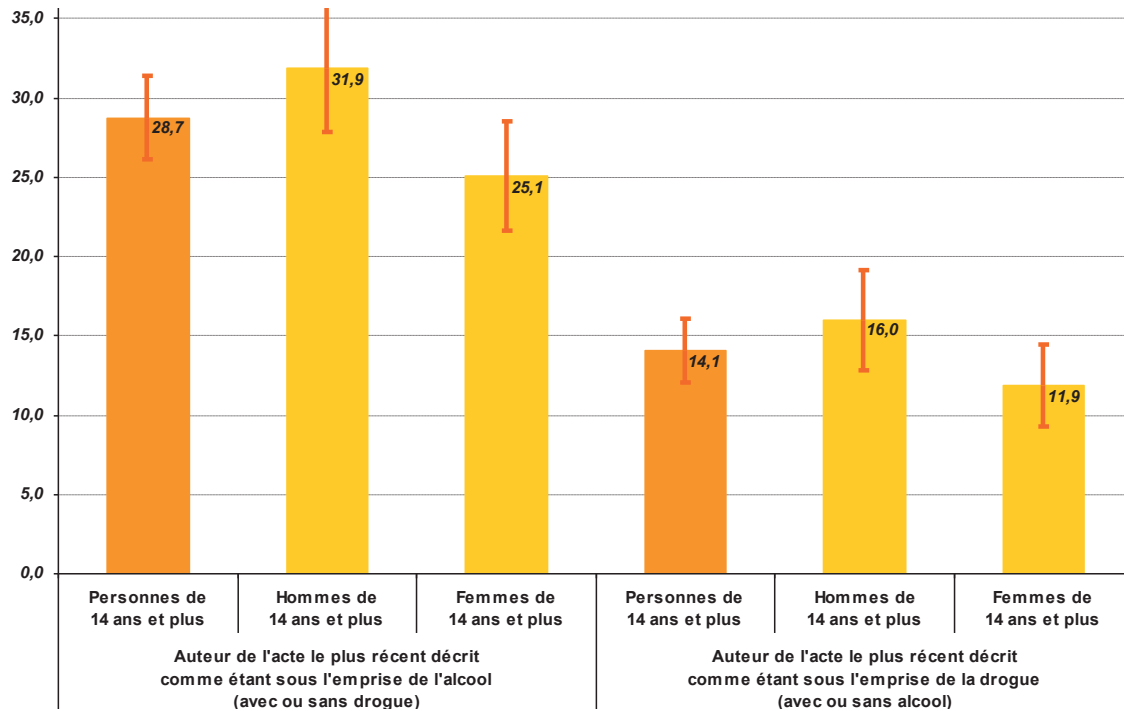
Lors des enquêtes « Cadre de vie et sécurité » 2010 à 2012, 41,2 % des hommes et 31 % des femmes de 14 ans et plus ayant déclaré avoir été victimes de violences physiques hors ménage sur 2 ans, soit entre 2008-2009 et 2010-2011, ont dit que l'auteur de l'acte le plus récent subi sur 2 ans était sous l'emprise de l'alcool ou de la drogue. Ces parts sont estimées avec une marge d'erreur^{DM} d'environ plus ou moins 4 points (rayon de l'intervalle de confiance^{DM} à 95 %).

Tableau 4. Les personnes de 14 ans et plus qui, ayant déclaré avoir été victimes de violences physiques hors ménage sur 2 ans lors des enquêtes « Cadre de vie et sécurité » de 2010 à 2012, ont dit que l'auteur de l'acte le plus récent subi sur 2 ans était sous l'emprise de l'alcool ou de la drogue – Répartition pour 100 victimes déclarées selon les réponses détaillées sur l'emprise de l'alcool ou de la drogue

Enquêtes "Cadre de vie et sécurité" Résultats Cumulés* 2010-2012	Violences physiques hors ménage		
	Personnes de 14 ans et plus	Hommes de 14 ans et plus	Femmes de 14 ans et plus
	En %	En %	En %
Proportion des victimes déclarées qui décrivent l'auteur de l'acte le plus récent subi sur 2 ans comme étant sous l'emprise de l'alcool ou de la drogue	36,5	41,2	31,0
Dont			
Alcool (avec ou sans drogue)	28,7	31,9	25,1
Alcool uniquement	19,1	21,2	16,8
Drogue (avec ou sans alcool)	14,1	16,0	11,9
Drogue uniquement	4,5	5,3	3,6
Ne sait pas	3,3	4,0	2,4
Alcool et Drogue	9,6	10,7	8,3

Champ : 14 ans et plus – Source : Enquêtes « Cadre de vie et sécurité » 2010 à 2012, INSEE – * Exprimés en moyenne

Graphique 3. La part des personnes de 14 ans et plus qui, s'étant déclarées victimes de violences physiques hors ménage, ont dit que l'auteur de l'acte le plus récent subi sur 2 ans était sous l'emprise de l'alcool (avec ou sans drogue) ou sous l'emprise de la drogue (avec ou sans alcool) en résultats cumulés de 2008-2009 à 2010-2011 selon le sexe et intervalle de confiance ^{DM} à 95 %



Champ : 14 ans et plus – Source : Enquêtes «Cadre de vie et sécurité» 2010 à 2012, INSEE – * Exprimés en moyenne

Note de lecture : Lors des enquêtes «Cadre de vie et sécurité» 2010 à 2012, 28,7 % des personnes de 14 ans et plus ayant déclaré avoir été victimes de violences physiques hors ménage sur 2 ans, soit entre 2008-2009 et 2010-2011, ont dit que l'auteur de l'acte le plus récent subi sur 2 ans était sous l'emprise de l'alcool (avec ou sans drogue). Cette part est estimée avec une marge d'erreur ^{DM} d'environ plus ou moins 2,5 points (rayon de l'intervalle de confiance ^{DM} à 95 %).

■ L'emprise de l'alcool ou de la drogue sur les auteurs d'actes de menaces hors ménage (hors violences) décrits par les personnes de 14 ans et plus s'étant déclarées victimes sur 2 ans lors des enquêtes «Cadre de vie et sécurité» de 2009 à 2012

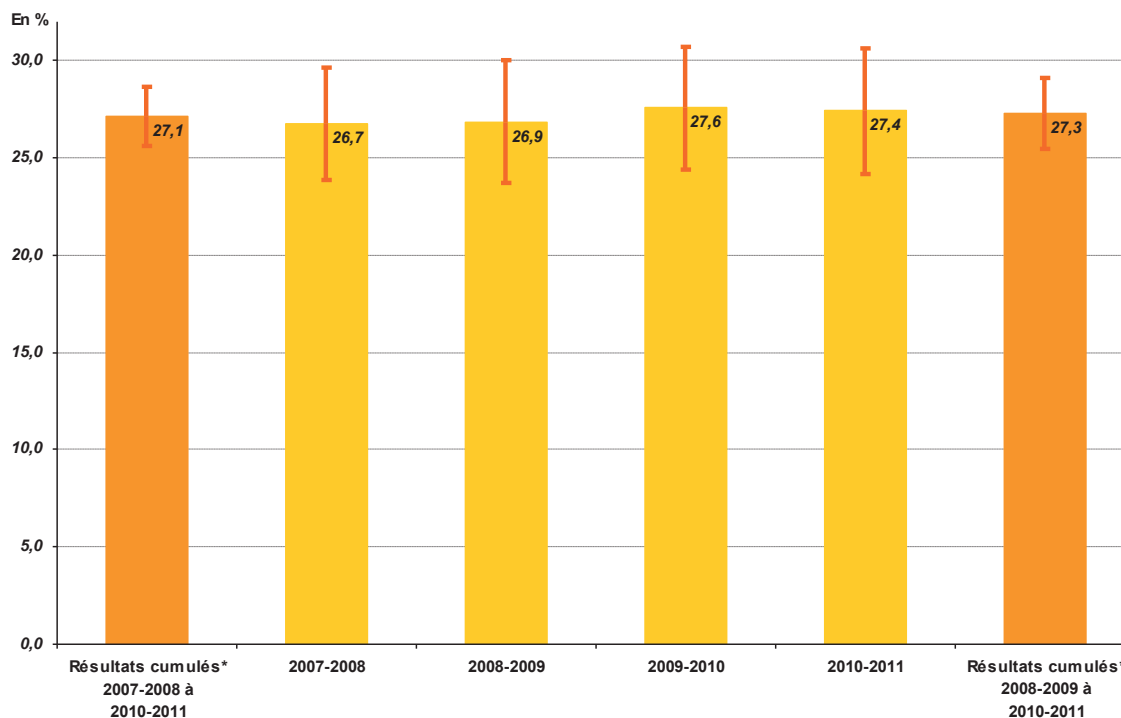
Tableau 5. Les personnes de 14 ans et plus ayant déclaré avoir été victimes de menaces hors ménage (hors violences) sur 2 ans de 2007-2008 à 2010-2011 et celles qui, parmi elles, ont dit que l'auteur de l'acte le plus récent subi sur 2 ans était sous l'emprise de l'alcool ou de la drogue

Menaces hors ménage (hors vol, hors violences)	Résultats Cumulés* 2007-2008 à 2010-2011	2007-2008	2008-2009	2009-2010	2010-2011	Résultats Cumulés* 2008-2009 à 2010-2011
Proportion de personnes de 14 ans et plus s'étant déclarées victimes sur 2 ans	4,7	5,4	4,6	4,7	4,3	4,5
En Nombre estimé	2 410 000	2 728 000	2 330 000	2 379 000	2 205 000	2 305 000
Victimes déclarées ayant dit que l'auteur de l'acte le plus récent était sous l'emprise de l'alcool ou d'une drogue						
En Proportion des personnes de 14 ans et plus	1,3	1,4	1,2	1,3	1,2	1,2
En Nombre estimé	654 000	729 000	626 000	655 000	605 000	629 000
En Proportion des victimes de menaces hors ménage	27,1	26,7	26,9	27,6	27,4	27,3

Champ : 14 ans et plus – Source : Enquêtes «Cadre de vie et sécurité» 2009 à 2012, INSEE – * Exprimés en moyenne

Note de lecture : Lors de l'enquête «Cadre de vie et sécurité» 2012, 4,3 % des personnes de 14 ans et plus ont déclaré avoir été victimes de menaces hors ménage (hors violences) sur 2 ans, soit en 2010-2011. On estime leur nombre à 2,2 millions de personnes. Interrogées sur l'acte le plus récent subi sur 2 ans, 27,4 % des victimes déclarées ont dit que son auteur était sous l'emprise de l'alcool ou de la drogue. Elles représentent 1,2 % des personnes de 14 ans et plus, soit 605 000 en nombre estimé de « victimes déclarées ». À partir des résultats cumulés des enquêtes «Cadre de vie et sécurité», portant sur des périodes de victimation de 2 ans allant de 2007-2008 à 2010-2011 pour les 4 dernières enquêtes, ou sur 2008-2009 à 2010-2011 pour les 3 dernières enquêtes, on établit ces statistiques à partir d'un échantillon de victimes déclarées de taille supérieure ce qui améliore le degré de précision ^{DM} de la mesure (Voir Graphique 4).

Graphique 4. La part des personnes de 14 ans et plus qui, s'étant déclarées victimes de menaces hors ménage (hors violences), ont dit que l'auteur de l'acte le plus récent subi sur 2 ans était sous l'emprise de l'alcool ou de la drogue de 2007-2008 à 2010-2011 et celles et intervalle de confiance ^{DM} à 95 %



Champ : 14 ans et plus – Source : Enquêtes «Cadre de vie et sécurité» 2009 à 2012, INSEE – * Exprimés en moyenne

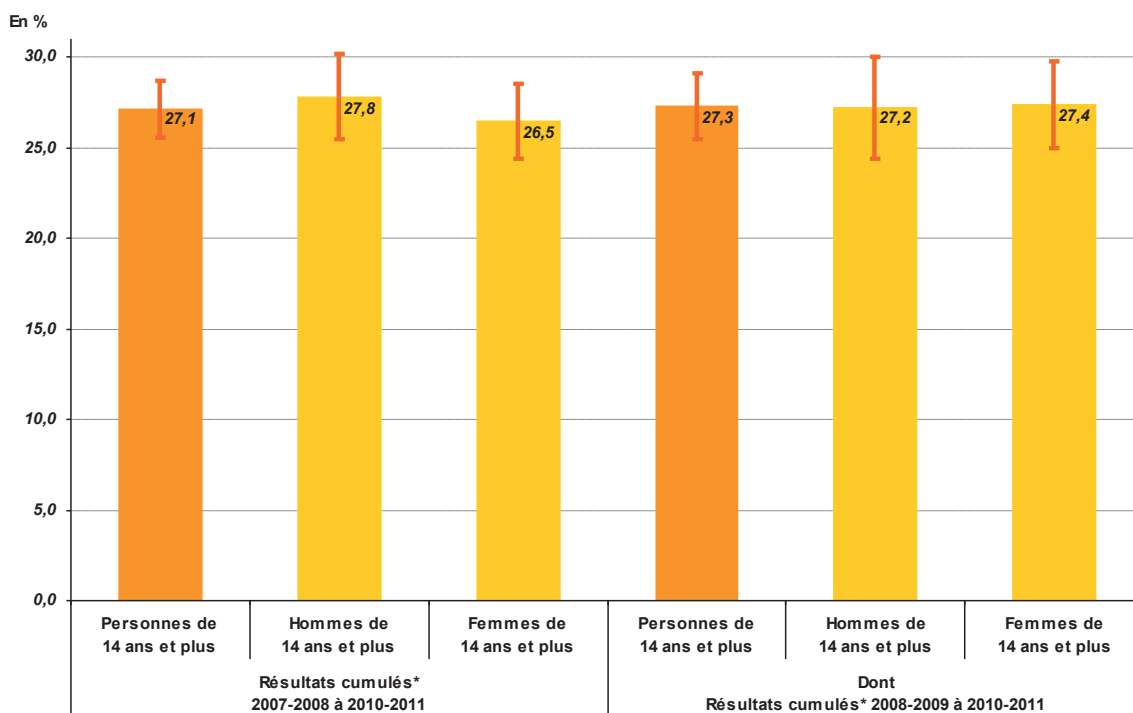
Note de lecture : Lors de l'enquête «Cadre de vie et sécurité» 2012, 27,4 % des personnes de 14 ans et plus ayant déclaré avoir été victimes de menaces hors ménage (hors violences) sur 2 ans, soit en 2010-2011, ont dit que l'auteur de l'acte le plus récent subi sur 2 ans était sous l'emprise de l'alcool ou de la drogue. Cette part est estimée avec une marge d'erreur ^{DM} d'environ plus ou moins 3,2 points (rayon de l'intervalle de confiance ^{DM} à 95 %). Afin de l'estimer avec un degré de précision ^{DM} supérieur, on cumule les résultats des enquêtes annuelles successives. On mesure ainsi, à partir des cumulés des 4 enquêtes «Cadre de vie et sécurité» les plus récentes, de 2009 à 2012, que 27,1 % des personnes de 14 ans et plus ayant déclaré avoir été victimes de menaces hors ménage (hors violences) sur 2 ans, soit de 2007-2008 à 2010-2011, ont dit que l'auteur de l'acte le plus récent subi sur 2 ans était sous l'emprise de l'alcool ou de la drogue. Cette part est estimée avec une marge d'erreur ^{DM} d'environ plus ou moins 1,6 point.

Tableau 6. Les hommes et les femmes de 14 ans et plus ayant déclaré avoir été victimes de menaces hors ménage (hors violences) sur 2 ans de 2007-2008 à 2010-2011 et ceux ou celles ont dit que l'auteur de l'acte le plus récent subi sur 2 ans était sous l'emprise de l'alcool ou de la drogue

Menaces hors ménage (hors vol, hors violences)	Hommes de 14 ans et plus		Femmes de 14 ans et plus	
	Résultats Cumulés* 2007-2008 à 2010-2011	Dont Résultats Cumulés* 2008-2009 à 2010-2011	Résultats Cumulés* 2007-2008 à 2010-2011	Dont Résultats Cumulés* 2008-2009 à 2010-2011
Proportion de personnes de 14 ans et plus s'étant déclarées victimes sur 2 ans	4,9	4,6	4,6	4,5
En Nombre estimé	1 202 000	1 107 000	1 209 000	1 198 000
Victimes déclarées ayant dit que l'auteur de l'acte le plus récent était sous l'emprise de l'alcool ou d'une drogue				
En Proportion des personnes de 14 ans et plus	1,4	1,2	1,2	1,2
En Nombre estimé	334 000	301 000	320 000	328 000
En Proportion des victimes de violences physiques hors ménage	27,8	27,2	26,5	27,4

Champ : 14 ans et plus – Source : Enquêtes «Cadre de vie et sécurité» 2009 à 2012, INSEE – * Exprimés en moyenne

Graphique 5. La part des hommes et des femmes de 14 ans et plus qui, s'étant déclarés victimes de menaces hors ménage (hors violences), ont dit que l'auteur de l'acte le plus récent subi sur 2 ans était sous l'emprise de l'alcool ou de la drogue en résultats cumulés de 2007-2008 à 2010-2011 et intervalle de confiance^{DM} à 95 %



Champ : 14 ans et plus – Source : Enquêtes « Cadre de vie et sécurité » 2009 à 2012, INSEE – * Exprimés en moyenne

Note de lecture : Lors des enquêtes « Cadre de vie et sécurité » 2009 à 2012, 27,8 % des hommes et 26,5 % des femmes de 14 ans et plus ayant déclaré avoir été victimes de menaces hors ménage (hors violences) sur 2 ans, soit entre 2007-2008 et 2010-2011, ont dit que l'auteur de l'acte le plus récent subi sur 2 ans était sous l'emprise de l'alcool ou de la drogue. Ces parts sont estimées avec une marge d'erreur^{DM} d'environ plus ou moins 2,5 points (rayon de l'intervalle de confiance^{DM} à 95 %).

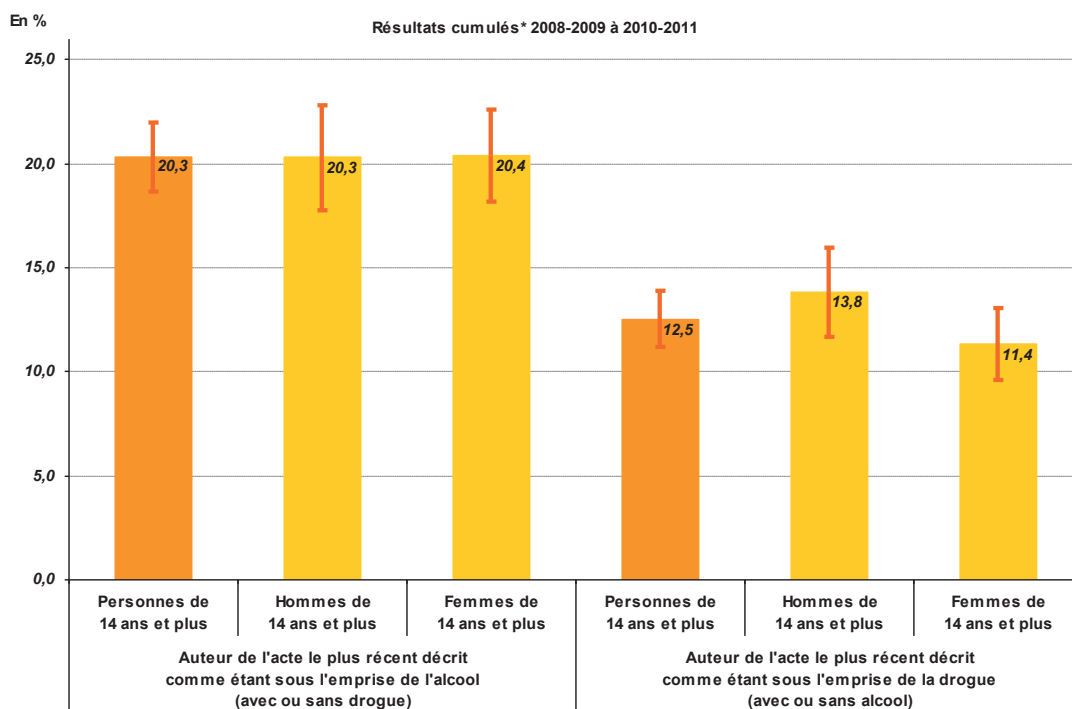
Lors des enquêtes « Cadre de vie et sécurité » 2010 à 2012, 27,2 % des hommes et 27,4 % des femmes de 14 ans et plus ayant déclaré avoir été victimes de menaces hors ménage (hors violences) sur 2 ans, soit entre 2008-2009 et 2010-2011, ont dit que l'auteur de l'acte le plus récent subi sur 2 ans était sous l'emprise de l'alcool ou de la drogue. Ces parts sont estimées avec une marge d'erreur^{DM} d'environ plus ou moins 3 points (rayon de l'intervalle de confiance^{DM} à 95 %).

Tableau 7. Les personnes de 14 ans et plus qui, ayant déclaré avoir été victimes de menaces hors ménage (hors violences) sur 2 ans lors des enquêtes « Cadre de vie et sécurité » de 2010 à 2012, ont dit que l'auteur de l'acte le plus récent subi sur 2 ans était sous l'emprise de l'alcool ou de la drogue – Répartition pour 100 victimes déclarées selon les réponses détaillées sur l'emprise de l'alcool ou de la drogue

Enquêtés "Cadre de vie et sécurité" Résultats Cumulés* 2010-2012	Menaces hors ménage (hors violences)		
	Personnes de 14 ans et plus	Hommes de 14 ans et plus	Femmes de 14 ans et plus
	En %	En %	En %
Proportion des victimes déclarées qui décrivent l'auteur de l'acte le plus récent subi sur 2 ans comme étant sous l'emprise de l'alcool ou de la drogue	27,3	27,2	27,4
Dont			
Alcool (avec ou sans drogue)	20,3	20,3	20,4
Alcool uniquement	12,9	11,5	14,2
Drogue (avec ou sans alcool)	12,5	13,8	11,4
Drogue uniquement	5,1	5,1	5,2
Ne sait pas	1,8	1,8	1,8
Alcool et Drogue	7,4	8,8	6,2

Champ : 14 ans et plus – Source : Enquêtes « Cadre de vie et sécurité » 2010 à 2012, INSEE – * Exprimés en moyenne

Graphique 6. La part des personnes de 14 ans et plus qui, s'étant déclarées victimes de **menaces hors ménage (hors violences)**, ont dit que l'auteur de l'acte le plus récent subi sur 2 ans était sous l'emprise de l'alcool (avec ou sans drogue) ou sous l'emprise de la drogue (avec ou sans alcool) en résultats cumulés de 2008-2009 à 2010-2011 selon le sexe et intervalle de confiance ^{DM} à 95 %



Champ : 14 ans et plus – Source : Enquêtes « Cadre de vie et sécurité » 2010 à 2012, INSEE – * Exprimés en moyenne

Note de lecture : Lors des enquêtes « Cadre de vie et sécurité » 2010 à 2012, 20,3 % des personnes de 14 ans et plus ayant déclaré avoir été victimes de menaces hors ménage (hors violences) sur 2 ans, soit entre 2008-2009 et 2010-2011, ont dit que l'auteur de l'acte le plus récent subi sur 2 ans était sous l'emprise de l'alcool (avec ou sans drogue). Cette part est estimée avec une marge d'erreur ^{DM} d'environ plus ou moins 1,7 point (rayon de l'intervalle de confiance ^{DM} à 95 %).

■ L'emprise de l'alcool ou de la drogue sur les auteurs d'actes d'injures hors ménage (hors violences ou menaces) décrits par les personnes de 14 ans et plus s'étant déclarées victimes sur 2 ans lors des enquêtes « Cadre de vie et sécurité » de 2009 à 2012

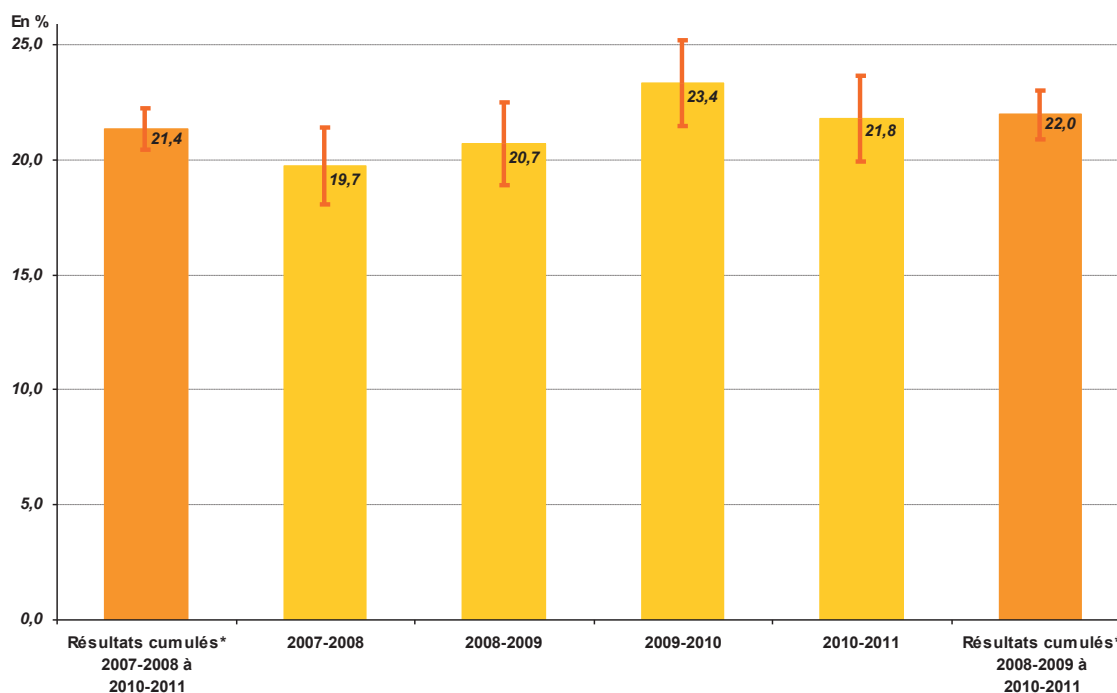
Tableau 8. Les personnes de 14 ans et plus ayant déclaré avoir été victimes d'injures hors ménage (hors violences ou menaces) sur 2 ans de 2007-2008 à 2010-2011 et celles qui, parmi elles, ont dit que l'auteur de l'acte le plus récent subi sur 2 ans était sous l'emprise de l'alcool ou de la drogue

Injures hors ménage (hors vol, hors violences ou menaces)	Résultats Cumulés 2007-2008 à 2010-2011	2007-2008	2008-2009	2009-2010	2010-2011	Résultats Cumulés 2008-2009 à 2010-2011
Proportion de personnes de 14 ans et plus s'étant déclarées victimes sur 2 ans	12,2	12,8	12,4	12,3	11,2	12,0
En Nombre estimé	6 184 000	6 493 000	6 259 000	6 235 000	5 748 000	6 081 000
Victimes déclarées ayant dit que l'auteur de l'acte le plus récent était sous l'emprise de l'alcool ou d'une drogue						
En Proportion des personnes de 14 ans et plus	2,6	2,5	2,6	2,9	2,4	2,6
En Nombre estimé	1 321 000	1 279 000	1 296 000	1 456 000	1 252 000	1 335 000
En Proportion des victimes de menaces hors ménage	21,4	19,7	20,7	23,4	21,8	22,0

Champ : 14 ans et plus — Source : Enquêtes « Cadre de vie et sécurité » 2009 à 2012, INSEE — * Exprimés en moyenne

Note de lecture : Lors de l'enquête « Cadre de vie et sécurité » 2012, 11,2 % des personnes de 14 ans et plus ont déclaré avoir été victimes d'injures hors ménage (hors violences ou menaces) sur 2 ans, soit en 2010-2011. On estime leur nombre à un peu moins de 6,1 millions de personnes. Interrogées sur l'acte le plus récent subi sur 2 ans, 21,8 % des victimes déclarées ont dit que son auteur était sous l'emprise de l'alcool ou de la drogue. Elles représentent 2,4 % des personnes de 14 ans et plus, soit 1 252 000 en nombre estimé de « victimes déclarées ». À partir des résultats cumulés des enquêtes « Cadre de vie et sécurité », portant sur des périodes de victimation de 2 ans allant de 2007-2008 à 2010-2011 pour les 4 dernières enquêtes, ou sur 2008-2009 à 2010-2011 pour les 3 dernières enquêtes, on établit ces statistiques à partir d'un échantillon de victimes déclarées de taille supérieure ce qui améliore le degré de précision ^{DM} de la mesure (Voir Graphique 7).

Graphique 7. La part des personnes de 14 ans et plus qui, s'étant déclarées victimes d'injures hors ménage (hors violences ou menaces), ont dit que l'auteur de l'acte le plus récent subi sur 2 ans était sous l'emprise de l'alcool ou de la drogue de 2007-2008 à 2010-2011 et celles et intervalle de confiance ^{DM} à 95 %



Champ : 14 ans et plus – Source : Enquêtes « Cadre de vie et sécurité » 2009 à 2012, INSEE – * Exprimés en moyenne

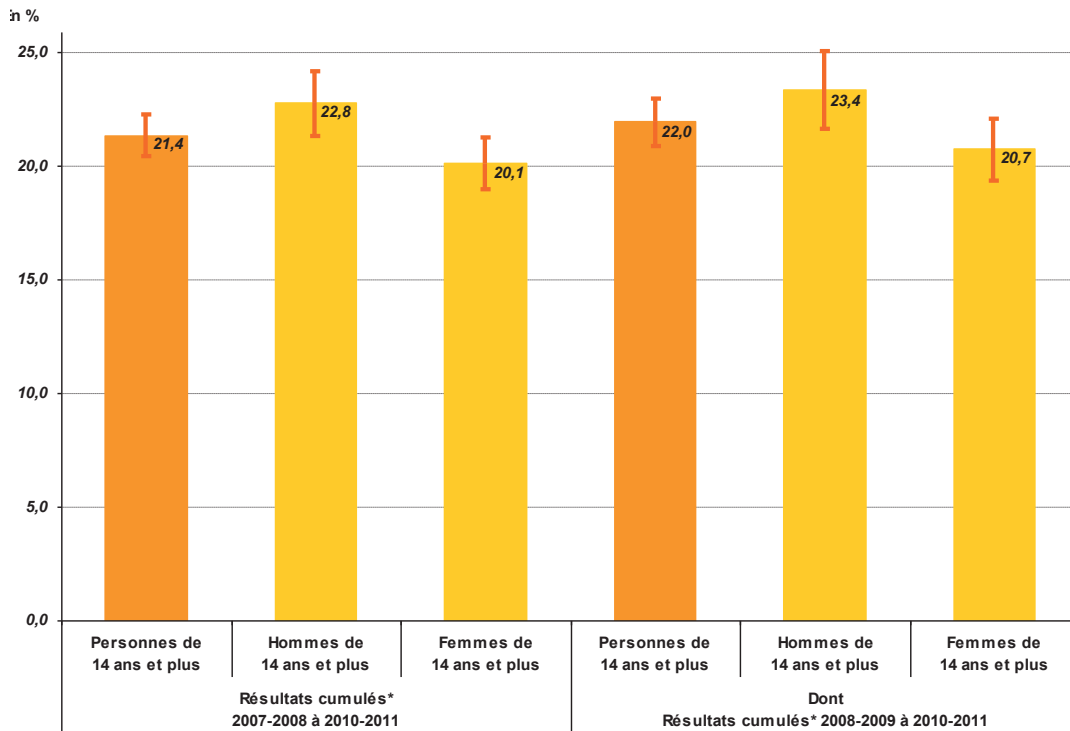
Note de lecture : Lors de l'enquête « Cadre de vie et sécurité » 2012, 21,8 % des personnes de 14 ans et plus ayant déclaré avoir été victimes d'injures hors ménage (hors violences ou menaces) sur 2 ans, soit en 2010-2011, ont dit que l'auteur de l'acte le plus récent subi sur 2 ans était sous l'emprise de l'alcool ou de la drogue. Cette part est estimée avec une marge d'erreur ^{DM} d'environ plus ou moins 2 points (rayon de l'intervalle de confiance ^{DM} à 95 %). Afin de l'estimer avec un degré de précision ^{DM} supérieur, on cumule les résultats des enquêtes annuelles successives. On mesure ainsi, à partir des cumulés des 4 enquêtes « Cadre de vie et sécurité » les plus récentes, de 2009 à 2012, que 21,4 % des personnes de 14 ans et plus ayant déclaré avoir été victimes d'injures hors ménage (hors violences ou menaces) sur 2 ans, soit de 2007-2008 à 2010-2011, ont dit que l'auteur de l'acte le plus récent subi sur 2 ans était sous l'emprise de l'alcool ou de la drogue. Cette part est estimée avec une marge d'erreur ^{DM} d'environ plus ou moins 1 point.

Tableau 9. Les hommes et les femmes de 14 ans et plus ayant déclaré avoir été victimes d'injures hors ménage (hors violences ou menaces) sur 2 ans de 2007-2008 à 2010-2011 et ceux ou celles ont dit que l'auteur de l'acte le plus récent subi sur 2 ans était sous l'emprise de l'alcool ou de la drogue

	Hommes de 14 ans et plus		Femmes de 14 ans et plus	
	Résultats Cumulés* 2007-2008 à 2010-2011	Dont Résultats Cumulés* 2008-2009 à 2010-2011	Résultats Cumulés* 2007-2008 à 2010-2011	Dont Résultats Cumulés* 2008-2009 à 2010-2011
Injures hors ménage (hors vol, hors violences ou menaces)				
Proportion de personnes de 14 ans et plus s'étant déclarées victimes sur 2 ans	11,9	11,5	12,5	12,3
En Nombre estimé	2 882 000	2 805 000	3 302 000	3 276 000
Victimes déclarées ayant dit que l'auteur de l'acte le plus récent était sous l'emprise de l'alcool ou d'une drogue				
En Proportion des personnes de 14 ans et plus	2,7	2,7	2,5	2,6
En Nombre estimé	657 000	655 000	664 000	680 000
En Proportion des victimes de violences physiques hors ménage	22,8	23,4	20,1	20,7

Champ : 14 ans et plus – Source : Enquêtes « Cadre de vie et sécurité » 2009 à 2012, INSEE – * Exprimés en moyenne

Graphique 8. La part des hommes et des femmes de 14 ans et plus qui, s'étant déclarés victimes d'injures hors ménage (hors violences ou menaces), ont dit que l'auteur de l'acte le plus récent subi sur 2 ans était sous l'emprise de l'alcool ou de la drogue en résultats cumulés de 2007-2008 à 2010-2011 et intervalle de confiance ^{DM} à 95 %



Champ : 14 ans et plus — Source : Enquêtes « Cadre de vie et sécurité » 2009 à 2012, INSEE — * Exprimés en moyenne

Note de lecture : Lors des enquêtes « Cadre de vie et sécurité » 2009 à 2012, 22,8 % des hommes et 20,1 % des femmes de 14 ans et plus ayant déclaré avoir été victimes d'injures hors ménage (hors violences ou menaces) sur 2 ans, soit entre 2007-2008 et 2010-2011, ont dit que l'auteur de l'acte le plus récent subi sur 2 ans était sous l'emprise de l'alcool ou de la drogue. Ces parts sont estimées avec une marge d'erreur ^{DM} d'environ plus ou moins 1,5 point (rayon de l'intervalle de confiance ^{DM} à 95 %).

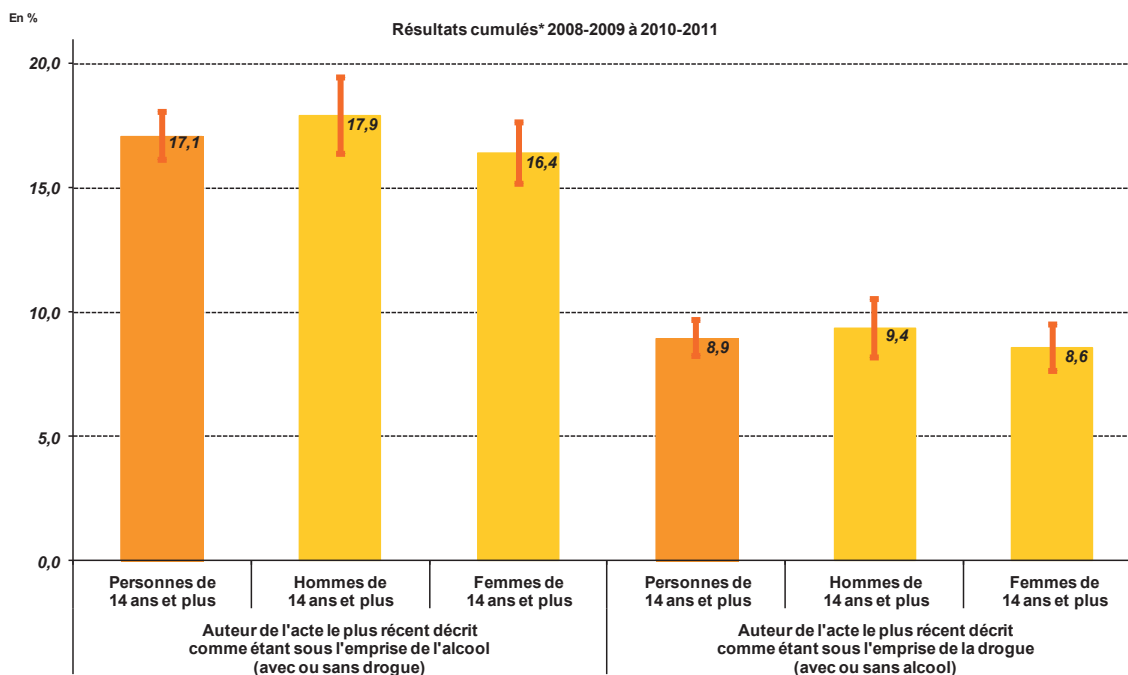
Lors des enquêtes « Cadre de vie et sécurité » 2010 à 2012, 23,4 % des hommes et 20,7 % des femmes de 14 ans et plus ayant déclaré avoir été victimes d'injures hors ménage (hors violences ou menaces) sur 2 ans, soit entre 2008-2009 et 2010-2011, ont dit que l'auteur de l'acte le plus récent subi sur 2 ans était sous l'emprise de l'alcool ou de la drogue. Ces parts sont estimées avec une marge d'erreur ^{DM} d'environ plus ou moins 2 points (rayon de l'intervalle de confiance ^{DM} à 95 %).

Tableau 10. Les personnes de 14 ans et plus qui, ayant déclaré avoir été victimes d'injures hors ménage (hors violences ou menaces) sur 2 ans lors des enquêtes « Cadre de vie et sécurité » de 2010 à 2012, ont dit que l'auteur de l'acte le plus récent subi sur 2 ans était sous l'emprise de l'alcool ou de la drogue – Répartition pour 100 victimes déclarées selon les réponses détaillées sur l'emprise de l'alcool ou de la drogue

Enquêtés "Cadre de vie et sécurité" Résultats Cumulés* 2010-2012	Injures hors ménage (Hors vol, hors violences ou menaces)		
	Personnes de 14 ans et plus	Hommes de 14 ans et plus	Femmes de 14 ans et plus
	En %	En %	En %
Proportion des victimes déclarées qui décrivent l'auteur de l'acte le plus récent subi sur 2 ans comme étant sous l'emprise de l'alcool ou de la drogue	22,0	23,4	20,7
Dont			
Alcool (avec ou sans drogue)	17,1	17,9	16,4
Alcool uniquement	11,2	12,0	10,6
Drogue (avec ou sans alcool)	8,9	9,4	8,6
Drogue uniquement	3,1	3,4	2,8
Ne sait pas	1,8	2,0	1,5
Alcool et Drogue	5,8	5,9	5,8

Champ : 14 ans et plus — Source : Enquêtes « Cadre de vie et sécurité » 2010 à 2012, INSEE — * Exprimés en moyenne

Graphique 9. La part des personnes de 14 ans et plus qui, s'étant déclarées victimes d'injures hors ménage (hors violences ou menaces), ont dit que l'auteur de l'acte le plus récent subi sur 2 ans était sous l'emprise de l'alcool (avec ou sans drogue) ou sous l'emprise de la drogue (avec ou sans alcool) en résultats cumulés de 2008-2009 à 2010-2011 selon le sexe et intervalle de confiance ^{DM} à 95 %



Champ : 14 ans et plus – Source : Enquêtes « Cadre de vie et sécurité » 2010 à 2012, INSEE – * Exprimés en moyenne

Note de lecture : Lors des enquêtes « Cadre de vie et sécurité » 2010 à 2012, 17,1 % des personnes de 14 ans et plus ayant déclaré avoir été victimes hors ménage (hors violences ou menaces) sur 2 ans, soit entre 2008-2009 et 2010-2011, ont dit que l'auteur de l'acte le plus récent subi sur 2 ans était sous l'emprise de l'alcool (avec ou sans drogue). Cette part est estimée avec une marge d'erreur ^{DM} d'environ plus ou moins 1 point (rayon de l'intervalle de confiance ^{DM} à 95 %).

L'emprise de l'alcool ou de la drogue sur les auteurs d'actes de violences physiques ou sexuelles intra-ménage, de violences sexuelles, violences physiques, menaces ou injures hors ménage décrits par les personnes de 18 à 75 ans s'étant déclarées victimes sur 2 ans lors des enquêtes « Cadre de vie et sécurité » de 2009 à 2012

Tableau 11. Nombres de personnes de 18 ans à 75 ans interrogées lors des enquêtes « Cadre de vie et sécurité » de 2009 à 2012 exprimés en données brutes ^{DM} et en données pondérées ^{DM} et poids ^{DM} moyen lors de chaque enquête selon le sexe

Année de l'enquête	Enquêtes** 2009 à 2012	2009	2010	2011	2012
Nombre de personnes de 18 à 75 ans interrogées					
Effectifs en données brutes	53 201	13 605	13 036	13 202	13 358
Effectifs* en données pondérées	43 296 000	43 026 000	43 175 000	43 413 000	43 570 000
<i>Poids moyen des personnes de 18 à 75 ans</i>	814	3 162	3 312	3 288	3 262
Nombre d'hommes de 18 à 75 ans interrogés					
Effectifs en données brutes	23 398	5 911	5 699	5 893	5 895
Effectifs en données pondérées	21 077 000	20 943 000	21 011 000	21 122 000	21 233 000
<i>Poids moyen des hommes de 18 à 75 ans</i>	901	3 543	3 687	3 584	3 602
Nombre de femmes de 18 à 75 ans interrogées					
Effectifs en données brutes	29 803	7 694	7 337	7 309	7 463
Effectifs en données pondérées	22 218 000	22 083 000	22 164 000	22 291 000	22 336 000
<i>Poids moyen des femmes de 18 à 75 ans</i>	746	2 870	3 021	3 050	2 993

Champ : 18 à 75 ans — Source : Enquêtes « Cadre de vie et sécurité » 2009 à 2012, INSEE — * Les sommes de valeurs arrondies peuvent différer de la valeur arrondie de la somme

** Les effectifs en données pondérées sont exprimés en moyenne

Tableau 12. Les personnes de 18 à 75 ans s'étant déclarées victimes d'atteintes personnelles hors vol sur 2 ans de 2007-2008 à 2010-2011 (en résultats cumulés*) dont celles qui ont dit que l'auteur de l'acte le plus récent subi sur 2 ans (ou de l'un des actes subis sur 2 ans**) était sous l'emprise de l'alcool ou de la drogue

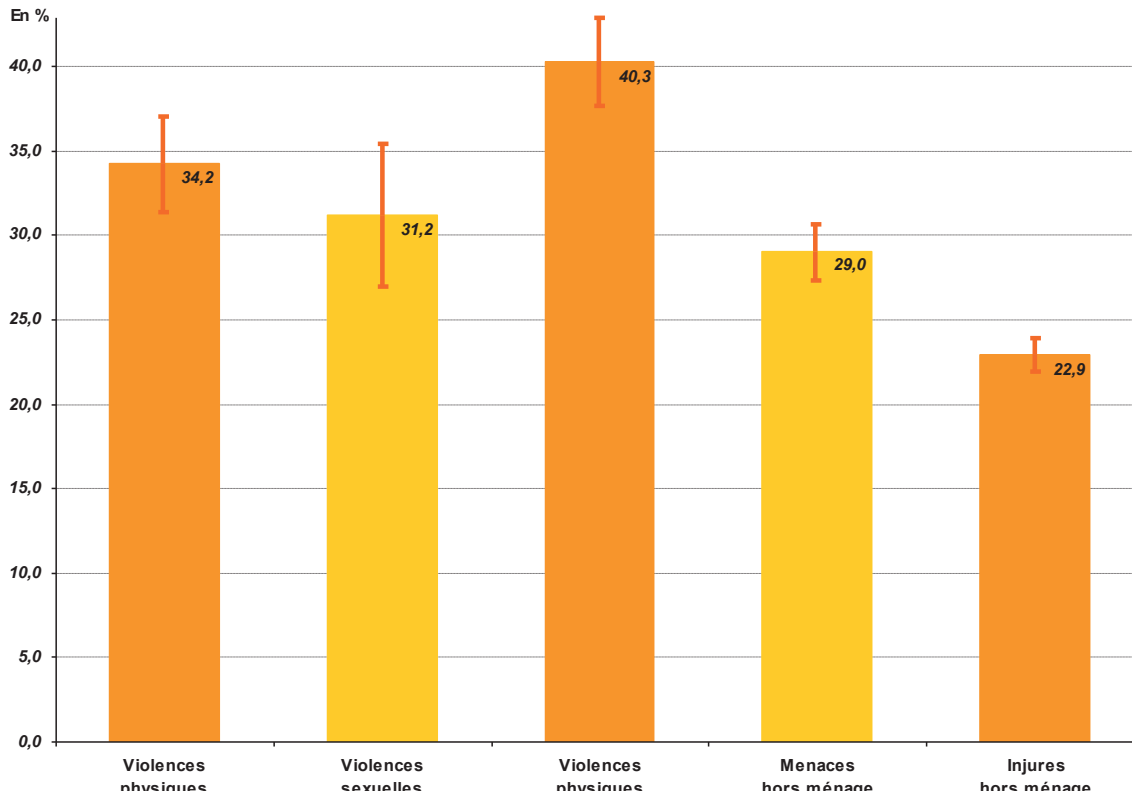
Enquêtés "Cadre de vie et sécurité" Résultats Cumulés* 2007-2008 à 2010-2011	Personnes de 18 à 75 ans		Hommes de 18 à 75 ans		Femmes de 18 à 75 ans	
	Toute personne se déclarant victime sur 2 ans	Dont « Auteur décrit** sous l'emprise de l'alcool ou de la drogue »	Tout homme se déclarant victime sur 2 ans	Dont « Auteur décrit** sous l'emprise de l'alcool ou de la drogue »	Toute femme se déclarant victime sur 2 ans	Dont « Auteur décrit** sous l'emprise de l'alcool ou de la drogue »
Violences physiques ou sexuelles intra-ménage						
En proportion	2,1	0,7	1,3	0,3	2,8	1,1
En nombre estimé	900 000	308 000	274 000	64 000	626 000	245 000
En proportion des victimes déclarées	34,2		23,2		39,1	
Violences sexuelles hors ménage						
En proportion	0,7	0,2	0,3	0,1	1,0	0,3
En nombre estimé	294 000	92 000	61 000	17 000	233 000	75 000
En proportion des victimes déclarées	31,2		27,7		32,1	
Violences physiques hors ménage						
En proportion	2,4	1,0	2,6	1,2	2,2	0,7
En nombre estimé	1 039 000	419 000	557 000	256 000	483 000	163 000
En proportion des victimes déclarées	40,3		45,9		33,8	
Menaces hors ménage (hors violences)						
En proportion	5,2	1,5	5,2	1,6	5,2	1,4
En nombre estimé	2 256 000	655 000	1 105 000	336 000	1 151 000	319 000
En proportion des victimes déclarées	29,0		30,4		27,7	
Insultes hors ménage (hors violences ou menaces)						
En proportion	13,0	3,0	12,3	3,1	13,7	2,9
En nombre estimé	5 641 000	1 294 000	2 589 000	651 000	3 052 000	644 000
En proportion des victimes déclarées	22,9		25,1		21,1	

Champ : 18 à 75 ans – Source : Enquêtes « Cadre de vie et sécurité » 2009 à 2012, INSEE – * Exprimés en moyenne

** Pour les atteintes hors ménage, la description porte sur l'acte le plus récent subi sur 2 ans, pour les violences physiques ou sexuelles intra-ménage, la description porte sur l'un au moins des actes subis sur 2 ans.

Note de lecture : Lors des enquêtes « Cadre de vie et sécurité » de 2009 à 2012, en moyenne 2,1 % des personnes de 18 à 75 ans se sont déclarées victimes de violences physiques ou sexuelles intra-ménage sur 2 ans, soit entre 2007-2008 et 2010-2011. On estime leur nombre à un peu moins de 900 000 personnes. Interrogées sur le ou les actes subis sur 2 ans, 34,2 % des victimes déclarées ont dit qu'à une reprise au moins son auteur était sous l'emprise de l'alcool ou de la drogue. Elles représentent 0,7 % des personnes de 18 à 75 ans, soit 308 000 en nombre estimé de « victimes déclarées ».

Graphique 10. La part des personnes de 18 à 75 ans qui, s'étant déclarées victimes d'atteintes personnelles hors vol sur 2 ans, de 2007-2008 à 2010-2011 (en résultats cumulés*), ont dit que l'auteur de l'acte le plus récent subi sur 2 ans (ou de l'un des actes subis sur 2 ans**) était sous l'emprise de l'alcool ou de la drogue et intervalle de confiance ^{DM} à 95 %



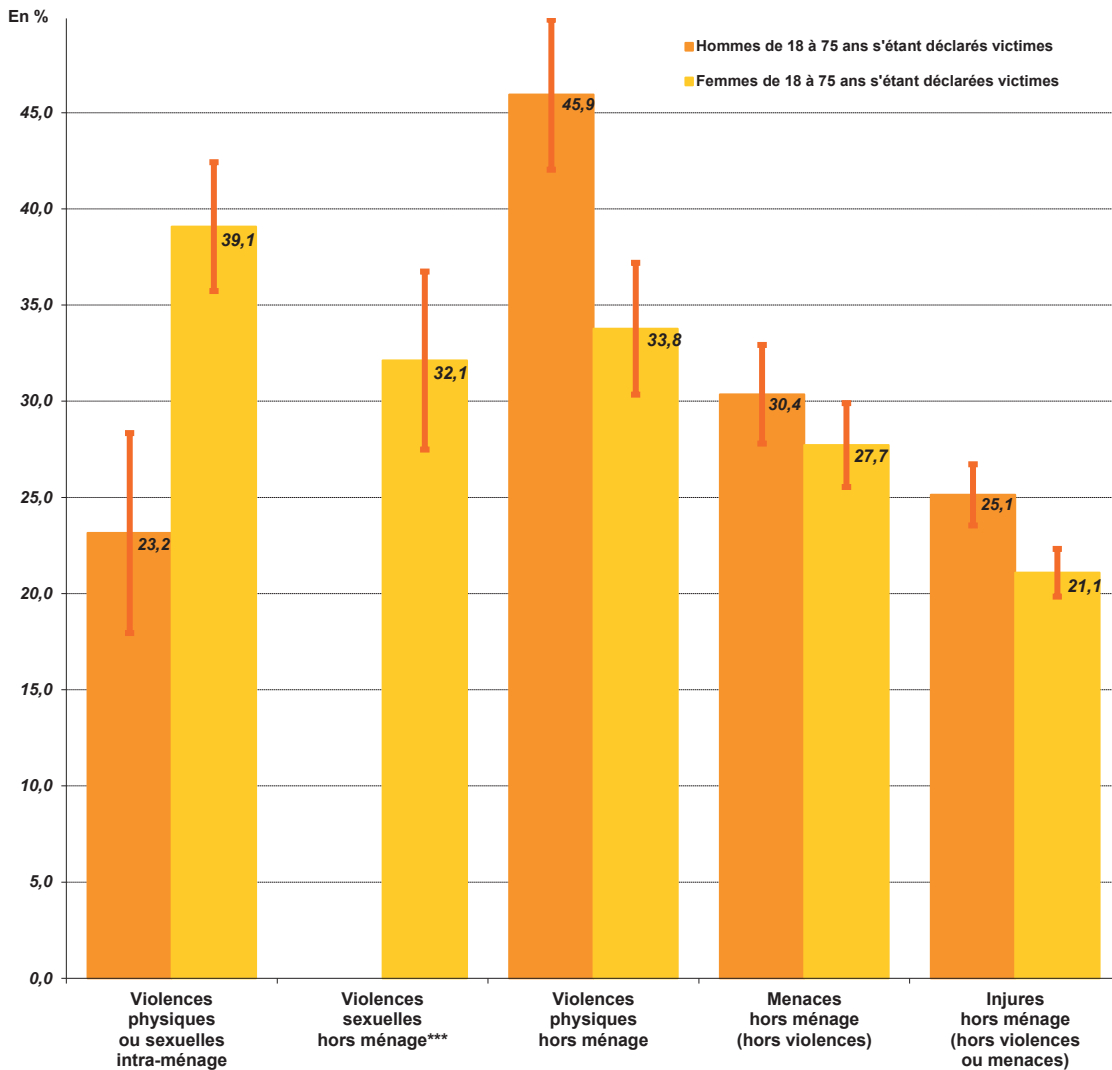
Champ : 18 à 75 ans — Source : Enquêtes « Cadre de vie et sécurité » 2009 à 2012, INSEE — * Exprimés en moyenne

** Pour les atteintes hors ménage, la description porte sur l'acte le plus récent subi sur 2 ans, pour les violences physiques ou sexuelles intra-ménage, la description porte sur l'un au moins des actes subis sur 2 ans.

Note de lecture : Lors des enquêtes « Cadre de vie et sécurité » de 2009 à 2012, en moyenne, 34,2 % des personnes de 18 à 75 ans s'étant déclarées victimes de violences physiques ou sexuelles intra-ménage sur 2 ans, soit de 2007-2008 et 2010-2011, ont dit que lors d'au moins l'un des actes subis sur 2 ans, l'auteur était sous l'emprise de l'alcool ou d'une drogue. Cette part est estimée avec une marge d'erreur ^{DM} de plus ou moins 2,8 points (rayon de l'intervalle de confiance ^{DM} à 95 %). Pour les autres types d'atteintes, elle est mesurée à partir de la description de l'acte le plus récent subi sur 2 ans.

Par exemple, en moyenne de 2007-2008 à 2010-2011, 31,2 % des personnes de 18 à 75 ans s'étant déclarées victimes de violences sexuelles hors ménage, ont dit que l'auteur de l'acte le plus récent subi sur 2 ans était sous l'emprise de l'alcool ou d'une drogue. Cette part est estimée avec une marge d'erreur ^{DM} de plus ou moins 4,2 points (rayon de l'intervalle de confiance ^{DM} à 95 %).

Graphique 11. La part des hommes et des femmes de 18 à 75 ans qui, s'étant déclarés victimes d'atteintes personnelles hors vol sur 2 ans, de 2007-2008 à 2010-2011 (en résultats cumulés*), ont dit que l'auteur de l'acte le plus récent subi sur 2 ans (ou de l'un des actes subis sur 2 ans**) était sous l'emprise de l'alcool ou de la drogue et intervalle de confiance^{DM} à 95 %



Champ : 18 à 75 ans – Source : Enquêtes « Cadre de vie et sécurité » 2009 à 2012, INSEE

* Exprimés en moyenne

** Pour les atteintes hors ménage, la description porte sur l'acte le plus récent subi sur 2 ans, pour les violences physiques ou sexuelles intra-ménage, la description porte sur l'un au moins des actes subis sur 2 ans.

*** Non significatifs en raison du nombre d'hommes s'étant déclarés victimes (tableau A5)

Note de lecture : Lors des enquêtes « Cadre de vie et sécurité » de 2009 à 2012, en moyenne, 23,2 % des hommes et 39,1 % des femmes de 18 à 75 ans s'étant déclarés victimes de violences physiques ou sexuelles intra-ménage sur 2 ans, soit de 2007-2008 et 2010-2011, ont dit que lors d'au moins l'un des actes subis sur 2 ans, l'auteur était sous l'emprise de l'alcool ou d'une drogue. Ces parts sont estimées avec une marge d'erreur^{DM} de plus ou moins 5,2 points pour les hommes et de plus ou moins 3,4 points pour les femmes (rayon de l'intervalle de confiance^{DM} à 95 %). Pour les autres types d'atteintes, ces parts sont mesurées à partir de la description de l'acte le plus récent subi sur 2 ans.

Tableau 13. Les personnes de 18 à 75 ans s'étant déclarées victimes de violences physiques ou sexuelles par conjoint (actuel) ou ex-conjoint* sur 2 ans de 2007-2008 à 2010-2011 (en résultats cumulés**) dont celles qui ont dit que l'auteur de l'acte le plus récent subi sur 2 ans (ou de l'un des actes subis sur 2 ans***) était sous l'emprise de l'alcool ou de la drogue

Enquêtés "Cadre de vie et sécurité" Résultats Cumulés** 2007-2008 à 2010-2011	Personnes de 18 à 75 ans		Hommes de 18 à 75 ans		Femmes de 18 à 75 ans	
	Toute personne se déclarant victime sur 2 ans	Dont « Auteur décrit*** sous l'emprise de l'alcool ou de la drogue »	Tout homme se déclarant victime sur 2 ans	Dont « Auteur décrit*** sous l'emprise de l'alcool ou de la drogue »	Toute femme se déclarant victime sur 2 ans	Dont « Auteur décrit*** sous l'emprise de l'alcool ou de la drogue »
Violences physiques ou sexuelles par conjoint (actuel) ou ex-conjoint*						
En proportion	1,2	0,5	0,6	0,1	1,8	0,8
En nombre estimé	541 000	215 000	134 000	27 000	407 000	188 000
En proportion des victimes déclarées	39,7		20,4		46,1	
Violences physiques ou sexuelles par conjoint (actuel*)						
En proportion	0,9	0,4	0,6	0,1	1,2	0,6
En nombre estimé	395 000	159 000	119 000	24 000	276 000	135 000
En proportion des victimes déclarées	40,2		20,0		48,9	

Champ : 18 à 75 ans – Source : Enquêtes « Cadre de vie et sécurité » 2009 à 2012, INSEE

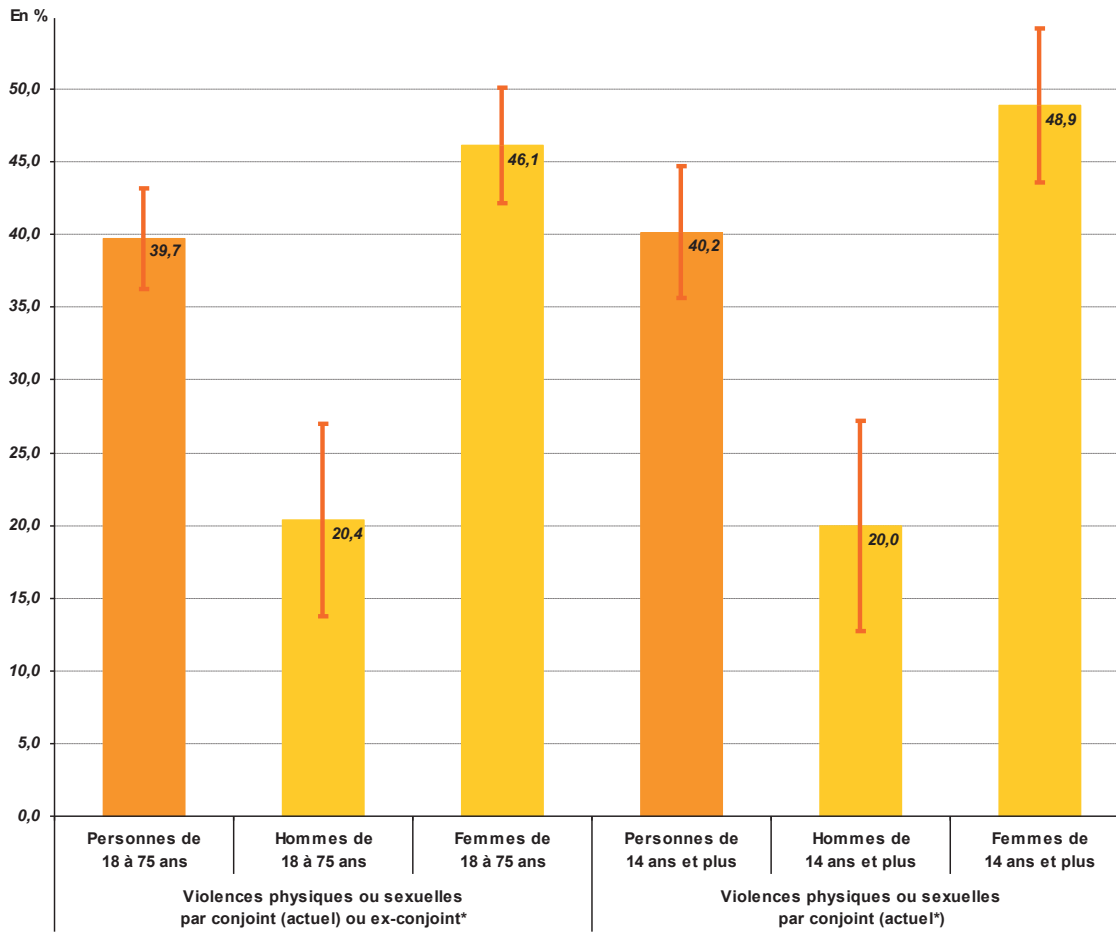
* Violences par conjoint (actuel) : Victimes déclarées de violences physiques ou sexuelles intra-ménage sur 2 ans ayant dit que leur conjoint au moment de l'enquête (le conjoint actuel) est l'auteur (ou l'auteur principal en cas d'auteurs multiples) de l'acte (ou des actes) de violences subis sur la période ; Violences par ex-conjoint : Victimes déclarées de violences physiques hors ménage (ou de violences sexuelles hors ménage) ayant dit que l'auteur de l'acte le plus récent sur 2 ans est l'ex-conjoint

** Exprimés en moyenne

*** Pour les violences physiques par ex-conjoint ou les violences sexuelles par ex-conjoint, la description porte sur l'acte le plus récent subi sur 2 ans, pour les violences physiques ou sexuelles par conjoint (actuel), la description porte sur l'un au moins des actes subis sur 2 ans.

Note de lecture : Lors des enquêtes « Cadre de vie et sécurité » de 2009 à 2012, en moyenne, 1,2 % des personnes de 18 à 75 ans se sont déclarées victimes de violences physiques ou sexuelles par conjoint ou ex-conjoint sur 2 ans, soit entre 2007-2008 et 2010-2011. On estime leur nombre à 541 000 personnes. Interrogées sur l'acte le plus récent pour ceux dont l'auteur est un ex-conjoint ou sur l'un des actes subi sur 2 ans pour ceux dont l'auteur est le conjoint « actuel », 39,7 % des victimes déclarées ont décrit l'auteur comment étant sous l'emprise de l'alcool ou de la drogue. Elles représentent 0,5 % des personnes de 18 à 75 ans, soit 215 000 en nombre estimé de « victimes déclarées ».

Graphique 12. La part des hommes et des femmes de 18 à 75 ans qui, s'étant déclarées victimes de violences physiques ou sexuelles par conjoint (actuel) ou ex-conjoint* sur 2 ans, de 2007-2008 à 2010-2011 (en résultats cumulés), ont dit que l'auteur de l'acte le plus récent subi sur 2 ans (ou de l'un des actes subis sur 2 ans***) était sous l'emprise de l'alcool ou de la drogue et intervalle de confiance^{DM} à 95 %**



Champ : 18 à 75 ans — Source : Enquêtes « Cadre de vie et sécurité » 2009 à 2012, INSEE

* Violences par conjoint (actuel) : Victimes déclarées de violences physiques ou sexuelles intra-ménage sur 2 ans ayant dit que leur conjoint au moment de l'enquête (le conjoint actuel) est l'auteur (ou l'auteur principal en cas d'auteurs multiples) de l'acte (ou des actes) de violences subis sur la période ; Violences par ex-conjoint : Victimes déclarées de violences physiques hors ménage (ou de violences sexuelles hors ménage) ayant dit que l'auteur de l'acte le plus récent sur 2 ans est l'ex-conjoint

** Exprimés en moyenne

*** Pour les violences physiques par ex-conjoint ou les violences sexuelles par ex-conjoint, la description porte sur l'acte le plus récent subi sur 2 ans, pour les violences physiques ou sexuelles par conjoint (actuel), la description porte sur l'un au moins des actes subis sur 2 ans.

Note de lecture : Lors des enquêtes « Cadre de vie et sécurité » de 2009 à 2012, en moyenne, 39,7 % des personnes de 18 à 75 ans s'étant victimes déclarées de violences physiques ou sexuelles par conjoint (actuel) ou ex-conjoint sur 2 ans, soit de 2007-2008 à 2010-2011, ont décrit l'auteur de l'acte le plus récent pour un ex-conjoint ou de l'un des actes subis sur 2 ans pour le conjoint actuel comment ayant été sous l'emprise de l'alcool ou de la drogue. Cette part est estimée avec une marge d'erreur^{DM} de plus ou moins 3,5 points (rayon de l'intervalle de confiance^{DM} à 95 %).

Annexes

Les données ayant servi à établir les Graphiques

Pour graphiques 1 et 2

Tableau A1. La marge d'erreur ^{DM} en point ^{DM} (rayon de l'intervalle ^{DM} de confiance à 95 %) associée à la mesure de la part des personnes de 14 ans et plus qui, ayant déclaré avoir été victimes de **violences physiques hors ménage** sur 2 ans de 2007-2008 à 2010-2011, ont dit que l'auteur de l'acte le plus récent subi sur 2 ans était sous l'emprise de l'alcool ou de la drogue

Année de l'enquête	Enquêtes 2009 à 2012	2009	2010	2011	2012	Enquêtes 2010 à 2012
Violences physiques hors ménage (hors vol)						
Personnes de 14 ans et plus s'étant déclarées victimes						
Effectifs en données brutes ^{DM}	1 572	435	398	350	389	1 137
Proportion* en données pondérées ^{DM}	36,2	35,4	33,8	39,3	36,9	36,5
Marge d'erreur ^{DM} en point ^{DM} (rayon de l'intervalle ^{DM} de confiance à 95 %)	+ ou - 2,4 points	+ ou - 4,5 points	+ ou - 4,6 points	+ ou - 5,1 points	+ ou - 4,8 points	+ ou - 2,8 points
Hommes de 14 ans et plus s'étant déclarés victimes						
Effectifs en données brutes ^{DM}	735	211	186	165	173	524
Proportion* en données pondérées ^{DM}	41,0					41,2
Marge d'erreur ^{DM} en point ^{DM} (rayon de l'intervalle ^{DM} de confiance à 95 %)	+ ou - 3,6 points					+ ou - 4,2 points
Femmes de 14 ans et plus s'étant déclarées victimes						
Effectifs en données brutes ^{DM}	837	224	212	185	216	613
Proportion* en données pondérées ^{DM}	30,4					31,0
Marge d'erreur ^{DM} en point ^{DM} (rayon de l'intervalle ^{DM} de confiance à 95 %)	+ ou - 3,1 points					+ ou - 3,7 points

Champ : 14 ans et plus – Source : Enquêtes « Cadre de vie et sécurité » 2009 à 2012, INSEE

* Proportion des victimes déclarées qui ont dit que l'auteur de l'acte le plus récent subi sur 2 ans était sous l'emprise de l'alcool ou de la drogue

Pour graphiques 4 et 5

Tableau A2. La marge d'erreur ^{DM} en point ^{DM} (rayon de l'intervalle ^{DM} de confiance à 95 %) associée à la mesure de la part des personnes de 14 ans et plus qui, ayant déclaré avoir été victimes de **menaces hors ménage (hors violences)** sur 2 ans de 2007-2008 à 2010-2011, ont dit que l'auteur de l'acte le plus récent subi sur 2 ans était sous l'emprise de l'alcool ou de la drogue

Année de l'enquête	Enquêtes 2009 à 2012	2009	2010	2011	2012	Enquêtes 2010 à 2012
Menaces hors ménage (hors violences)						
Personnes de 14 ans et plus s'étant déclarées victimes						
Effectifs en données brutes ^{DM}	3 181	901	766	783	731	2 280
Proportion* en données pondérées ^{DM}	27,1	26,7	26,9	27,6	27,4	27,3
Marge d'erreur ^{DM} en point ^{DM} (rayon de l'intervalle ^{DM} de confiance à 95 %)	+ ou - 1,5 point	+ ou - 2,9 points	+ ou - 3,1 points	+ ou - 3,1 points	+ ou - 3,2 points	+ ou - 1,8 point
Hommes de 14 ans et plus s'étant déclarés victimes						
Effectifs en données brutes ^{DM}	1 399	413	333	330	323	986
Proportion* en données pondérées ^{DM}	27,8					27,2
Marge d'erreur ^{DM} en point ^{DM} (rayon de l'intervalle ^{DM} de confiance à 95 %)	+ ou - 2,3 points					+ ou - 2,8 points
Femmes de 14 ans et plus s'étant déclarées victimes						
Effectifs en données brutes ^{DM}	1 782	488	433	453	408	1 294
Proportion* en données pondérées ^{DM}	26,5					27,4
Marge d'erreur ^{DM} en point ^{DM} (rayon de l'intervalle ^{DM} de confiance à 95 %)	+ ou - 2,0 points					+ ou - 2,4 points

Champ : 14 ans et plus – Source : Enquêtes « Cadre de vie et sécurité » 2009 à 2012, INSEE

* Proportion des victimes déclarées qui ont dit que l'auteur de l'acte le plus récent subi sur 2 ans était sous l'emprise de l'alcool ou de la drogue

Pour graphiques 7 et 8

Tableau A3. La marge d'erreur ^{DM} en point ^{DM} (rayon de l'intervalle ^{DM} de confiance à 95 %) associée à la mesure de la part des personnes de 14 ans et plus qui, ayant déclaré avoir été victimes de **injures hors ménage (hors violences ou menaces)** sur 2 ans de 2007-2008 à 2010-2011, ont dit que l'auteur de l'acte le plus récent subi sur 2 ans était sous l'emprise de l'alcool ou de la drogue

Année de l'enquête	Enquêtes 2009 à 2012	2009	2010	2011	2012	Enquêtes 2010 à 2012
Injures hors ménage (hors violences ou menaces)						
Personnes de 14 ans et plus s'étant déclarées victimes						
Effectifs en données brutes ^{DM}	7 997	2 161	1 996	1 989	1 851	5 836
Proportion* en données pondérées ^{DM}	21,4	19,7	20,7	23,4	21,8	22,0
Marge d'erreur ^{DM} en point ^{DM} (rayon de l'intervalle ^{DM} de confiance à 95 %)	+ ou - 0,9 point	+ ou - 1,7 point	+ ou - 1,8 point	+ ou - 1,9 point	+ ou - 1,9 point	+ ou - 1,1 point
Hommes de 14 ans et plus s'étant déclarés victimes						
Effectifs en données brutes ^{DM}	3 307	908	801	824	774	2 399
Proportion* en données pondérées ^{DM}	22,8					23,4
Marge d'erreur ^{DM} en point ^{DM} (rayon de l'intervalle ^{DM} de confiance à 95 %)	+ ou - 1,4 point					+ ou - 1,7 point
Femmes de 14 ans et plus s'étant déclarées victimes						
Effectifs en données brutes ^{DM}	4 690	1 253	1 195	1 165	1 077	3 437
Proportion* en données pondérées ^{DM}	20,1					20,7
Marge d'erreur ^{DM} en point ^{DM} (rayon de l'intervalle ^{DM} de confiance à 95 %)	+ ou - 1,1 point					+ ou - 1,4 point

Champ : 14 ans et plus – Source : Enquêtes « Cadre de vie et sécurité » 2009 à 2012, INSEE

* Proportion des victimes déclarées qui ont dit que l'auteur de l'acte le plus récent subi sur 2 ans était sous l'emprise de l'alcool ou de la drogue

Pour graphiques 3, 6 et 9

Tableau A4. La marge d'erreur ^{DM} en point ^{DM} (rayon de l'intervalle ^{DM} de confiance à 95 %) associée à la mesure de la part des personnes de 14 ans et plus qui, ayant déclaré avoir été victimes de violences physiques, menaces ou injures hors ménage sur 2 ans de 2008-2009 à 2010-2011, ont dit que l'auteur de l'acte le plus récent subi sur 2 ans était sous l'emprise de l'alcool (avec ou sans drogue) ou de la drogue (avec ou sans alcool)

Année de l'enquête	Violences physiques hors ménage		Menaces hors ménage (hors violences)		Injures hors ménage (hors violences ou menaces)	
	Emprise* de l'alcool	Emprise* de la drogue	Emprise* de l'alcool	Emprise* de la drogue	Emprise* de l'alcool	Emprise* de la drogue
Personnes de 14 ans et plus s'étant déclarées victimes						
Effectifs en données brutes ^{DM}	1 137	1 137	2 280	2 280	5 836	5 836
Proportion* en données pondérées ^{DM}	28,7	14,1	20,3	12,5	17,1	8,9
Marge d'erreur ^{DM} en point ^{DM} (rayon de l'intervalle ^{DM} de confiance à 95 %)	+ ou - 2,6 points	+ ou - 2,0 points	+ ou - 1,7 point	+ ou - 1,4 point	+ ou - 1,0 point	+ ou - 0,7 point
Hommes de 14 ans et plus s'étant déclarés victimes						
Effectifs en données brutes ^{DM}	524	524	986	986	2 399	2 399
Proportion* en données pondérées ^{DM}	31,9	16,0	20,3	13,8	17,9	9,4
Marge d'erreur ^{DM} en point ^{DM} (rayon de l'intervalle ^{DM} de confiance à 95 %)	+ ou - 4,0 points	+ ou - 3,1 points	+ ou - 2,5 points	+ ou - 2,2 points	+ ou - 1,5 point	+ ou - 1,2 point
Femmes de 14 ans et plus s'étant déclarées victimes						
Effectifs en données brutes ^{DM}	613	613	1 294	1 294	3 437	3 437
Proportion* en données pondérées ^{DM}	25,1	11,9	20,4	11,4	16,4	8,6
Marge d'erreur ^{DM} en point ^{DM} (rayon de l'intervalle ^{DM} de confiance à 95 %)	+ ou - 3,4 points	+ ou - 2,6 points	+ ou - 2,2 points	+ ou - 1,7 point	+ ou - 1,2 point	+ ou - 0,9 point

Champ : 14 ans et plus – Source : Enquêtes « Cadre de vie et sécurité » 2010 à 2012, INSEE

* Proportion des victimes déclarées qui ont dit que l'auteur de l'acte le plus récent subi sur 2 ans était sous l'emprise de l'alcool (avec ou sans drogue) ou de la drogue (avec ou sans alcool)

Pour graphiques 10 et 11

Tableau A5. La marge d'erreur ^{DM} en point ^{DM} (rayon de l'intervalle ^{DM} de confiance à 95 %) associée à la mesure de la part des personnes de 18 à 75 ans qui, s'étant déclarées victimes d'atteintes personnelles hors vol sur 2 ans de 2007-2008 à 2010-2011 (en résultats cumulés*), ont dit que l'auteur de l'acte le plus récent subi sur 2 ans (ou de l'un des actes subis sur 2 ans**) était sous l'emprise de l'alcool ou de la drogue

Enquêtes "Cadre de vie et sécurité" Résultats Cumulés* 2007-2008 à 2010-2011	Personnes de 18 à 75 ans		Hommes de 18 à 75 ans		Femmes de 18 à 75 ans	
	Effectifs en données brutes ^{DM}	Proportion en données pondérées ^{DM}	Effectifs en données brutes ^{DM}	Proportion en données pondérées ^{DM}	Effectifs en données brutes ^{DM}	Proportion en données pondérées ^{DM}
Violences physiques ou sexuelles intra-ménage						
Victimes déclarées	1 067	34,2	253	23,2	814	39,1
Marge d'erreur ^{DM} en point ^{DM} (rayon de l'intervalle ^{DM} de confiance à 95 %)		+ ou - 2,8 points		+ ou - 5,2 points		+ ou - 3,4 points
Violences sexuelles hors ménage						
Victimes déclarées	465	31,2	73	****	392	32,1
Marge d'erreur ^{DM} en point ^{DM} (rayon de l'intervalle ^{DM} de confiance à 95 %)		+ ou - 4,2 points		****		+ ou - 4,6 points
Violences physiques hors ménage						
Victimes déclarées	1 358	40,3	627	45,9	731	33,8
Marge d'erreur ^{DM} en point ^{DM} (rayon de l'intervalle ^{DM} de confiance à 95 %)		+ ou - 2,6 points		+ ou - 3,9 points		+ ou - 3,4 points
Menaces hors ménage (hors violences)						
Victimes déclarées	2 860	29,0	1 238	30,4	1 622	27,7
Marge d'erreur ^{DM} en point ^{DM} (rayon de l'intervalle ^{DM} de confiance à 95 %)		+ ou - 1,7 point		+ ou - 2,6 points		+ ou - 2,2 points
Insultes hors ménage (hors violences ou menaces)						
Victimes déclarées	7 061	22,9	2 873	25,1	4 188	21,1
Marge d'erreur ^{DM} en point ^{DM} (rayon de l'intervalle ^{DM} de confiance à 95 %)		+ ou - 1,0 point		+ ou - 1,6 point		+ ou - 1,2 point

Champ : 18 à 75 ans — Source : Enquêtes « Cadre de vie et sécurité » 2009 à 2012, INSEE

* Exprimés en moyenne

** Pour les atteintes hors ménage, la description porte sur l'acte le plus récent subi sur 2 ans, pour les violences physiques ou sexuelles intra-ménage, la description porte sur l'un au moins des actes subis sur 2 ans.

*** De personnes se déclarant victimes ayant dit que l'auteur de l'acte le plus récent (ou de l'un des actes subis) sur 2 ans était sous l'emprise de la drogue ou de l'alcool.

**** On considère que le nombre d'hommes s'étant déclarés victimes ne permet pas d'obtenir une valeur suffisamment précise pour être diffusée. (Marge d'erreur supérieure à 10 points).

Pour graphique 12

Tableau A6. La marge d'erreur ^{DM} en point ^{DM} (rayon de l'intervalle ^{DM} de confiance à 95 %) associée à la mesure de la part personnes de 18 à 75 ans s'étant déclarées victimes de violences physiques ou sexuelles par conjoint (actuel) ou ex-conjoint* sur 2 ans de 2007-2008 à 2010-2011 (en résultats cumulés**) dont celles qui ont dit que l'auteur de l'acte le plus récent subi sur 2 ans (ou de l'un des actes subis sur 2 ans***) était sous l'emprise de l'alcool ou de la drogue

Enquêtes "Cadre de vie et sécurité" Résultats Cumulés** 2007-2008 à 2010-2011	Personnes de 18 à 75 ans		Hommes de 18 à 75 ans		Femmes de 18 à 75 ans	
	Effectifs en données brutes ^{DM}	Proportion**** en données pondérées ^{DM}	Effectifs en données brutes ^{DM}	Proportion**** en données pondérées ^{DM}	Effectifs en données brutes ^{DM}	Proportion**** en données pondérées ^{DM}
Violences physiques ou sexuelles par conjoint (actuel) ou ex-conjoint						
Victimes déclarées	748	39,7	143	20,4	605	46,1
Marge d'erreur ^{DM} en point ^{DM} (rayon de l'intervalle ^{DM} de confiance à 95 %)		+ ou - 3,5 points		+ ou - 6,6 points		+ ou - 4,0 points
Violences physiques ou sexuelles par conjoint (actuel)						
Victimes déclarées	455	40,2	117	20,0	338	48,9
Marge d'erreur ^{DM} en point ^{DM} (rayon de l'intervalle ^{DM} de confiance à 95 %)		+ ou - 4,5 points		+ ou - 7,2 points		+ ou - 5,3 points

Champ : 18 à 75 ans — Source : Enquêtes « Cadre de vie et sécurité » 2009 à 2012, INSEE

* Violences par conjoint (actuel) : Victimes déclarées de violences physiques ou sexuelles intra-ménage sur 2 ans ayant dit que leur conjoint au moment de l'enquête (le conjoint actuel) est l'auteur (ou l'auteur principal en cas d'auteurs multiples) de l'acte (ou des actes) de violences subis sur la période ; Violences par ex-conjoint : Victimes déclarées de violences physiques hors ménage (ou de violences sexuelles hors ménage) ayant dit que l'auteur de l'acte le plus récent sur 2 ans est l'ex-conjoint

** Exprimés en moyenne

*** Pour les violences physiques par ex-conjoint ou les violences sexuelles par ex-conjoint, la description porte sur l'acte le plus récent subi sur 2 ans, pour les violences physiques ou sexuelles par conjoint (actuel), la description porte sur l'un au moins des actes subis sur 2 ans.

**** De personnes se déclarant victimes ayant dit que l'auteur de l'acte le plus récent (ou de l'un des actes subis) sur 2 ans était sous l'emprise de la drogue ou de l'alcool

Listes des tableaux et graphiques

Tableau 1. Nombres de personnes de 14 ans et plus interrogées lors des enquêtes « Cadre de vie et sécurité » de 2009 à 2012 exprimés en données brutes ^{DM} et en données pondérées ^{DM} et poids ^{DM} moyen lors de chaque enquête selon le sexe

Tableau 2. Les personnes de 14 ans et plus ayant déclaré avoir été victimes de **violences physiques hors ménage** sur 2 ans de 2007-2008 à 2010-2011 et celles qui, parmi elles, ont dit que l'auteur de l'acte le plus récent subi sur 2 ans était sous l'emprise de l'alcool ou de la drogue

Graphique 1. La part des personnes de 14 ans et plus qui, s'étant déclarées victimes de **violences physiques hors ménage**, ont dit que l'auteur de l'acte le plus récent subi sur 2 ans était sous l'emprise de l'alcool ou de la drogue de 2007-2008 à 2010-2011 et celles et intervalle de confiance ^{DM} à 95 %

Tableau 3. Les hommes et les femmes de 14 ans et plus ayant déclaré avoir été victimes de **violences physiques hors ménage** sur 2 ans de 2007-2008 à 2010-2011 et ceux ou celles ont dit que l'auteur de l'acte le plus récent subi sur 2 ans était sous l'emprise de l'alcool ou de la drogue

Graphique 2. La part des hommes et des femmes de 14 ans et plus qui, s'étant déclarés victimes de **violences physiques hors ménage**, ont dit que l'auteur de l'acte le plus récent subi sur 2 ans était sous l'emprise de l'alcool ou de la drogue en résultats cumulés de 2007-2008 à 2010-2011 et intervalle de confiance ^{DM} à 95 %

Tableau 4. Les personnes de 14 ans et plus qui, ayant déclaré avoir été victimes de **violences physiques hors ménage** sur 2 ans lors des enquêtes « Cadre de vie et sécurité » de 2010 à 2012, ont dit que l'auteur de l'acte le plus récent subi sur 2 ans était sous l'emprise de l'alcool ou de la drogue – Répartition pour 100 victimes déclarées selon les réponses détaillées sur l'emprise de l'alcool ou de la drogue

Graphique 3. La part des personnes de 14 ans et plus qui, s'étant déclarées victimes de **violences physiques hors ménage**, ont dit que l'auteur de l'acte le plus récent subi sur 2 ans était sous l'emprise de l'alcool (*avec ou sans drogue*) ou sous l'emprise de la drogue (*avec ou sans alcool*) en résultats cumulés de 2008-2009 à 2010-2011 selon le sexe et intervalle de confiance ^{DM} à 95 %

Tableau 5. Les personnes de 14 ans et plus ayant déclaré avoir été victimes de **menaces hors ménage (hors violences)** sur 2 ans de 2007-2008 à 2010-2011 et celles qui, parmi elles, ont dit que l'auteur de l'acte le plus récent subi sur 2 ans était sous l'emprise de l'alcool ou de la drogue

Graphique 4. La part des personnes de 14 ans et plus qui, s'étant déclarées victimes de **menaces hors ménage (hors violences)**, ont dit que l'auteur de l'acte le plus récent subi sur 2 ans était sous l'emprise de l'alcool ou de la drogue de 2007-2008 à 2010-2011 et celles et intervalle de confiance ^{DM} à 95 %

Tableau 6. Les hommes et les femmes de 14 ans et plus ayant déclaré avoir été victimes de **menaces hors ménage (hors violences)** sur 2 ans de 2007-2008 à 2010-2011 et ceux ou celles ont dit que l'auteur de l'acte le plus récent subi sur 2 ans était sous l'emprise de l'alcool ou de la drogue

Graphique 5. La part des hommes et des femmes de 14 ans et plus qui, s'étant déclarés victimes de **menaces hors ménage (hors violences)**, ont dit que l'auteur de l'acte le plus récent subi sur 2 ans était sous l'emprise de l'alcool ou de la drogue en résultats cumulés de 2007-2008 à 2010-2011 et intervalle de confiance ^{DM} à 95 %

Tableau 7. Les personnes de 14 ans et plus qui, ayant déclaré avoir été victimes de **menaces hors ménage (hors violences)** sur 2 ans lors des enquêtes « Cadre de vie et sécurité » de 2010 à 2012, ont dit que l'auteur de l'acte le plus récent subi sur 2 ans était sous l'emprise de l'alcool ou de la drogue – Répartition pour 100 victimes déclarées selon les réponses détaillées sur l'emprise de l'alcool ou de la drogue

Graphique 6. La part des personnes de 14 ans et plus qui, s'étant déclarées victimes de **menaces hors ménage (hors violences)**, ont dit que l'auteur de l'acte le plus récent subi sur 2 ans était sous l'emprise de l'alcool (*avec ou sans drogue*) ou sous l'emprise de la drogue (*avec ou sans alcool*) en résultats cumulés de 2008-2009 à 2010-2011 selon le sexe et intervalle de confiance ^{DM} à 95 %

Tableau 8. Les personnes de 14 ans et plus ayant déclaré avoir été victimes d'**injures hors ménage (hors violences ou menaces)** sur 2 ans de 2007-2008 à 2010-2011 et celles qui, parmi elles, ont dit que l'auteur de l'acte le plus récent subi sur 2 ans était sous l'emprise de l'alcool ou de la drogue

Graphique 7. La part des personnes de 14 ans et plus qui, s'étant déclarées victimes d'**injures hors ménage (hors violences ou menaces)**, ont dit que l'auteur de l'acte le plus récent subi sur 2 ans était sous l'emprise de l'alcool ou de la drogue de 2007-2008 à 2010-2011 et celles et intervalle de confiance ^{DM} à 95 %

Tableau 9. Les hommes et les femmes de 14 ans et plus ayant déclaré avoir été victimes d'**injures hors ménage (hors violences ou menaces)** sur 2 ans de 2007-2008 à 2010-2011 et ceux ou celles ont dit que l'auteur de l'acte le plus récent subi sur 2 ans était sous l'emprise de l'alcool ou de la drogue

Graphique 8. La part des hommes et des femmes de 14 ans et plus qui, s'étant déclarés victimes d'**injures hors ménage (hors violences ou menaces)**, ont dit que l'auteur de l'acte le plus récent subi sur 2 ans était sous l'emprise de l'alcool ou de la drogue en résultats cumulés de 2007-2008 à 2010-2011 et intervalle de confiance ^{DM} à 95 %

Tableau 10. Les personnes de 14 ans et plus qui, ayant déclaré avoir été victimes d'**injures hors ménage (hors violences ou menaces)** sur 2 ans lors des enquêtes « Cadre de vie et sécurité » de 2010 à 2012, ont dit que l'auteur de l'acte le plus récent subi sur 2 ans était sous l'emprise de l'alcool ou de la drogue – Répartition pour 100 victimes déclarées selon les réponses détaillées sur l'emprise de l'alcool ou de la drogue

Graphique 9. La part des personnes de 14 ans et plus qui, s'étant déclarées victimes d'**injures hors ménage (hors violences ou menaces)**, ont dit que l'auteur de l'acte le plus récent subi sur 2 ans était sous l'emprise de l'alcool (*avec ou sans drogue*) ou sous l'emprise de la drogue (*avec ou sans alcool*) en résultats cumulés de 2008-2009 à 2010-2011 selon le sexe et intervalle de confiance ^{DM} à 95 %

Tableau 11. Nombres de personnes de 18 ans à 75 ans interrogées lors des enquêtes « Cadre de vie et sécurité » de 2009 à 2012 exprimés en données brutes ^{DM} et en données pondérées ^{DM} et poids ^{DM} moyen lors de chaque enquête selon le sexe

Tableau 12. Les personnes de 18 à 75 ans s'étant déclarées victimes d'atteintes personnelles hors vol sur 2 ans de 2007-2008 à 2010-2011 (*en résultats cumulés**) dont celles qui ont dit que l'auteur de l'acte le plus récent subi sur 2 ans (*ou de l'un des actes subis sur 2 ans***) était sous l'emprise de l'alcool ou de la drogue

Graphique 10. La part des personnes de 18 à 75 ans qui, s'étant déclarées victimes d'atteintes personnelles hors vol sur 2 ans, de 2007-2008 à 2010-2011 (*en résultats cumulés**), ont dit que l'auteur de l'acte le plus récent subi sur 2 ans (*ou de l'un des actes subis sur 2 ans***) était sous l'emprise de l'alcool ou de la drogue et intervalle de confiance ^{DM} à 95 %

Graphique 11. La part des hommes et des femmes de 18 à 75 ans qui, s'étant déclarées victimes d'atteintes personnelles hors vol sur 2 ans, de 2007-2008 à 2010-2011 (*en résultats cumulés**), ont dit que l'auteur de l'acte le plus récent subi sur 2 ans (*ou de l'un des actes subis sur 2 ans***) était sous l'emprise de l'alcool ou de la drogue et intervalle de confiance ^{DM} à 95 %

Tableau 13. Les personnes de 18 à 75 ans s'étant déclarées victimes de violences physiques ou sexuelles par conjoint (*actuel*) ou ex-conjoint* sur 2 ans de 2007-2008 à 2010-2011 (*en résultats cumulés***) dont celles qui ont dit que l'auteur de l'acte le plus récent subi sur 2 ans (*ou de l'un des actes subis sur 2 ans****) était sous l'emprise de l'alcool ou de la drogue

Graphique 12. La part des hommes et des femmes de 18 à 75 ans qui, s'étant déclarées victimes de violences physiques ou sexuelles par conjoint (*actuel*) ou ex-conjoint* sur 2 ans, de 2007-2008 à 2010-2011 (*en résultats cumulés***), ont dit que l'auteur de l'acte le plus récent subi sur 2 ans (*ou de l'un des actes subis sur 2 ans****) était sous l'emprise de l'alcool ou de la drogue et intervalle de confiance ^{DM} à 95 %

Tableau A1. La marge d'erreur ^{DM} en point ^{DM} (rayon de l'intervalle ^{DM} de confiance à 95 %) associée à la mesure de la part des personnes de 14 ans et plus qui, ayant déclaré avoir été victimes de **violences physiques hors ménage** sur 2 ans de 2007-2008 à 2010-2011, ont dit que l'auteur de l'acte le plus récent subi sur 2 ans était sous l'emprise de l'alcool ou de la drogue

Tableau A2. La marge d'erreur ^{DM} en point ^{DM} (rayon de l'intervalle ^{DM} de confiance à 95 %) associée à la mesure de la part des personnes de 14 ans et plus qui, ayant déclaré avoir été victimes de **menaces hors ménage (hors violences)** sur 2 ans de 2007-2008 à 2010-2011, ont dit que l'auteur de l'acte le plus récent subi sur 2 ans était sous l'emprise de l'alcool ou de la drogue

Tableau A3. La marge d'erreur ^{DM} en point ^{DM} (rayon de l'intervalle ^{DM} de confiance à 95 %) associée à la mesure de la part des personnes de 14 ans et plus qui, ayant déclaré avoir été victimes de **injures hors ménage (hors violences ou menaces)** sur 2 ans de 2007-2008 à 2010-2011, ont dit que l'auteur de l'acte le plus récent subi sur 2 ans était sous l'emprise de l'alcool ou de la drogue

Tableau A4. La marge d'erreur ^{DM} en point ^{DM} (rayon de l'intervalle ^{DM} de confiance à 95 %) associée à la mesure de la part des personnes de 14 ans et plus qui, ayant déclaré avoir été victimes de violences physiques, menaces ou injures hors ménage sur 2 ans de 2008-2009 à 2010-2011, ont dit que l'auteur de l'acte le plus récent subi sur 2 ans était sous l'emprise de l'alcool (avec ou sans drogue) ou de la drogue (avec ou sans alcool)

Tableau A5. La marge d'erreur ^{DM} en point ^{DM} (rayon de l'intervalle ^{DM} de confiance à 95 %) associée à la mesure de la part des personnes de 18 à 75 ans qui, s'étant déclarées victimes d'atteintes personnelles hors vol sur 2 ans de 2007-2008 à 2010-2011 (en résultats cumulés*), ont dit que l'auteur de l'acte le plus récent subi sur 2 ans (ou de l'un des actes subis sur 2 ans**) était sous l'emprise de l'alcool ou de la drogue

Tableau A6. La marge d'erreur ^{DM} en point ^{DM} (rayon de l'intervalle ^{DM} de confiance à 95 %) associée à la mesure de la part des personnes de 18 à 75 ans s'étant déclarées victimes de violences physiques ou sexuelles par conjoint (actuel) ou ex-conjoint* sur 2 ans de 2007-2008 à 2010-2011 (en résultats cumulés**) dont celles qui ont dit que l'auteur de l'acte le plus récent subi sur 2 ans (ou de l'un des actes subis sur 2 ans***) était sous l'emprise de l'alcool ou de la drogue